



Tribunal de Contas do Estado da Paraíba

Documento Nº 76336/20

EXERCÍCIO: 2021
SUBCATEGORIA: LOA - Lei Orçamentária Anual
JURISDICIONADO: Prefeitura Municipal de Juru
DATA DE ENTRADA: 15/12/2020
ASSUNTO: Encaminhamento de LEI ORÇAMENTÁRIA ANUAL relativa ao exercício de 2021.
INTERESSADOS: Luiz Galvao da Silva



ESTADO DA PARAÍBA
PREFEITURA MUNICIPAL DE JURU
CNPJ: 08.888.950/0001-06

NOTA EXPLICATIVA

O presente arquivo contém a Lei Orçamentária Anual para o exercício 2021 com seus respectivos anexos, bem como a Lei de Remanejamento Total ou Parcial de Dotações Orçamentárias para o exercício 2021, a Lei que autorizou as Modificações da LDO 2021 (e seus anexos) e a Lei que autorizou as Modificações do PPA 2018-2021 (e seus anexos), para que os devidos instrumentos de planejamento estejam compatíveis entre si, conforme a legislação vigente.

LUIZ GALVÃO DA SILVA
PREFEITO MUNICIPAL


Estado da Paraíba
Governo Municipal
Diário Oficial do Município Juru - PB

Lei Nº 075/74. de 22/07/1974 – Edição Extraordinária – Segunda-Feira. 14 de dezembro de 2020 – Tiragem

ATOS DO PODER EXECUTIVO



Prefeitura Municipal de Juru
 Secretaria de Planejamento, Orçamento e Finanças

Lei nº 656/2020, de 14 de dezembro de 2020

Dispõe sobre as modificações de Programas e Ações Governamentais do Plano Plurianual do Município de JURU, para o período de 2018 a 2021, e dá outras providências.


O PREFEITO CONSTITUCIONAL DO MUNICÍPIO DE JURU, deste Estado da Paraíba, no uso das atribuições legais conferidas pela Lei Orgânica do Município, submete à apreciação da Egrégia Câmara Municipal o seguinte projeto de lei:

Artigo 1.º - Fica o Poder Executivo autorizado a modificar o Plano Plurianual relativo ao período de 2018 a 2021, cujo procedimento administrativo, não acarretam aumento de despesa no orçamento dos exercícios vindouros por representar mera compensação de recursos (Criação, anulação e alteração), com perfeita adequação com a Lei de Diretrizes Orçamentárias e compatibilidade com o PPA e a LOA.

Artigo 2.º - As modificações Necessárias dos Programas e Ações Governamentais constam no relatório anexado a este Projeto de Lei.

Artigo 3.º - Esta Lei entra em vigor na data de sua publicação, revogadas as disposições em contrário.

Gabinete do Prefeito Constitucional do Município de Juru/PB. 14 de dezembro de 2020.


 LUIZ GALVÃO DA SILVA
 PREFEITO



Prefeitura Municipal de Juru
Secretaria de Planejamento, Orçamento e Finanças

Lei nº 657/2020, de 14 de dezembro de 2020

Dispõe sobre as modificações de Programas e Ações Governamentais da Lei de Diretrizes Orçamentárias do Município de JURU, para o exercício de 2021, e dá outras providências.

O PREFEITO CONSTITUCIONAL DO MUNICÍPIO DE JURU, deste Estado da Paraíba, no uso das atribuições legais conferidas pela Lei Orgânica do Município, submete à apreciação da Egrégia Câmara Municipal o seguinte projeto de lei:

Artigo 1.º - Fica o Poder Executivo autorizado a modificar a Lei de Diretrizes Orçamentárias relativo ao exercício de 2021, cujo procedimento administrativo, não acarretam aumento de despesa no orçamento dos exercícios vindouros por representar mera compensação de recursos (Criação, anulação e alteração), com perfeita adequação com a Lei de Diretrizes Orçamentárias e compatibilidade com o PPA e a LOA.

Artigo 2.º - As modificações Necessárias dos Programas e Ações Governamentais constam no relatório anexado a este Projeto de Lei.

Artigo 3.º - Esta Lei entra em vigor na data de sua publicação, revogadas as disposições em contrário.

Gabinete do Prefeito Constitucional do Município de Juru/PB, 14 de dezembro de 2020.


LUIZ GALVÃO DA SILVA
PREFEITO



ESTADO DA PARAÍBA
PREFEITURA MUNICIPAL DE JURU
CNPJ: 08.888.950/0001-06

Lei nº 658/2020, de 14 de dezembro de 2020

AUTORIZA REMANEJAMENTO TOTAL OU PARCIAL DE DOTAÇÕES ORÇAMENTÁRIAS PARA O EXERCÍCIO DE 2021 E DÁ OUTRAS PROVIDÊNCIA.

Art 1º Fica autorizada a transposição, o remanejamento ou a transferência de recursos de uma categoria de programação para outra ou de um órgão para outro e a consequente anulação total ou parcial de dotações orçamentárias contantes dos Orçamento Fiscal e da Seguridade Social do Exercício de 2021 até o valor de **R\$ 4.800.000,00** (quatro milhões e oitocentos mil reais) utilizando como fonte de recurso as disponibilidades caracterizadas no parágrafo 1º, do Artigo 43, da Lei Federal nº 4.320, de 17 de março de 1964.

Art. 2º Fica autorizado a transposição, o remanejamento ou a transferência de recursos de uma categoria de programação para outra ou de um órgão para outro de dotações vinculadas as despesas obrigatórias de caráter continuado, como definidas no art. 17 da Lei de Responsabilidade Fiscal, e a outras despesas até o montante de **R\$ 4.800.000,00** (quatro milhões e oitocentos mil reais), utilizando como fonte de recurso as disponibilidades caracterizadas no parágrafo 1º, do Artigo 43, da Lei Federal nº 4.320, de 17 de março de 1964.

Paragrafo único. A fonte de recursos para cobertura dos créditos abertos na forma definida no caput deste artigo é o remanejamento autorizado nos termos do artigo 1º desta Lei

Art. 3º O remanejamento autorizado só deverá ser utilizado para remanejar, exclusivamente dotações orçamentárias consignadas nos Orçamentos Fiscal e da Seguridade Social alocadas nos grupos de natureza de despesa.

- I – “31” – Pessoal e Encargos Sociais;
- II – “32” – Juros e Encargos da Dívida;
- III – “33” – Outras Despesas Correntes;
- IV – “44” – Investimentos;
- V – “46” – Amortização da Dívida.

Art. 4º O remanejamento autorizado far-se-a até o limite dos saldos das respectivas dotações vinculadas;

- I – no órgão a programas diferentes;
- II – no programa a órgão diferentes;
- III – a órgãos e programas diferentes.

Paragrafo único. O Decreto que autorizar a transposição, o remanejamento ou a transferência de recursos nos limites específicos nesta Lei discriminará os valores remanejados agregados segundo as categorias definidas nos artigo 3º desta Lei.

Art. 5º Esta Lei entra em vigor na data de sua publicação.

Gabinete do Prefeito Constitucional do Município de Juru/PB, 14 de dezembro de 2020.



LUIZ GALVÃO DA SILVA
Prefeito Municipal



Prefeitura Municipal de Juru
Secretaria de Planejamento, Orçamento e Finanças

Lei nº 659/2020, de 14 de dezembro de 2020

**ESTIMA A RECEITA E FIXA A DESPESA DO
MUNICÍPIO DE JURU, PARA O EXERCÍCIO
DE 2021 E DÁ OUTRAS PROVIDÊNCIAS.**

O PREFEITO CONSTITUCIONAL DO MUNICÍPIO DE JURU, deste Estado da Paraíba, no uso das atribuições legais conferidas pela Lei Orgânica do Município, submete à apreciação da Egrêgia Câmara Municipal o seguinte projeto de lei:

Artigo 1.º - Fica aprovado o Orçamento Programa do Município de JURU, para exercício Econômico-Financeiro de 2021, discriminado pelos anexos integrantes desta Lei, que estima a Receita em R\$ 28.984.800,00 (Vinte e Oito Milhões, Novecentos e Oitenta e Quatro Mil e Oitocentos Reais), e fixa a Despesa em igual valor.

Artigo 2.º - A Receita será realizada mediante a arrecadação de Tributos, Contribuições, Transferências e outras Receitas Correntes e de Capital, na forma da Legislação em vigor e das especificações do Anexo I, de acordo com a seguinte discriminação:

I - RECEITAS DA ADMINISTRAÇÃO DIRETA		%
Receita Correntes	25.324.025	87,37
Receita Tributária	615.700	2,12
Receitas de Contribuições	210.000	0,72
Receita Patrimonial	23.051	0,08
Transferências Correntes	24.471.774	84,43
Outras Receitas Correntes	3.500	0,01
Receitas de Capital	3.792.000	13,08
Alienação de Bens	2.000	0,01
Transferências de Capital	3.790.000	13,08
Deduções	2.354.400	8,12
Transferências Correntes	2.354.400	8,12
Total:	26.761.625	
1-Intra-Orçamentário:	0	0,00
2-Total Geral da Administração Direta:	26.761.625	92,33

II - RECEITAS DA ADMINISTRAÇÃO INDIRETA		%
Receita Correntes	1.123.175	3,88
Receitas de Contribuições	956.575	3,30
Receita Patrimonial	16.600	0,06
Outras Receitas Correntes	150.000	0,52
Total:	2.223.175	
3-Intra-Orçamentário:	1.100.000	3,80
4-Total Geral da Administração Indireta:	2.223.175	7,67
Total Geral da Receita (2+4):	28.984.800	

Artigo 3.º - A Despesa será realizada de modo a atender aos encargos do Município, com a manutenção dos Serviços Públicos, Transferências e Despesas de Capital, nas especificações dos Programas, Projetos e Atividades, dimensionada nos anexos e de acordo com o seguinte desdobramento:

I - DESPESAS DA ADMINISTRAÇÃO DIRETA		%
DESPESAS CORRENTES	22.045.125	76,06
PESSOAL E ENCARGOS SOCIAIS	14.168.800	48,88
JUROS E ENCARGOS DA DÍVIDA	5.500	0,02
OUTRAS DESPESAS CORRENTES	7.870.825	27,16
DESPESAS DE CAPITAL	4.552.500	15,71
INVESTIMENTOS	4.042.500	13,95
INVERSÕES FINANCEIRAS	3.000	0,01
AMORTIZAÇÃO DA DÍVIDA	507.000	1,75
Reserva de Contingência	164.000	0,57
Reserva de Contingência	164.000	0,57
Total:		26.761.625
1-Intra-Orçamentário:		1.100.000 3,80
2-Total Geral da Administração Direta:		26.761.625 92,33

II - DESPESAS DA ADMINISTRAÇÃO INDIRETA		%
DESPESAS CORRENTES	2.147.455	7,41
PESSOAL E ENCARGOS SOCIAIS	1.990.100	6,87
OUTRAS DESPESAS CORRENTES	157.355	0,54
DESPESAS DE CAPITAL	10.600	0,04
INVESTIMENTOS	10.600	0,04
Reserva de Contingência	65.120	0,22
Reserva de Contingência	65.120	0,22
Total:		2.223.175
3-Intra-Orçamentário:		0 0,00
4-Total Geral da Administração Indireta:		2.223.175 7,67
Total Geral da Despesa (2+4):		28.984.800

DESPESA POR UNIDADE ORÇAMENTÁRIA			
I - DESPESAS DA ADMINISTRAÇÃO DIRETA			
Código	Descrição	Valor	%
01.010	Câmara Municipal	986.500	3,40
02.020	Gabinete do Prefeito	726.500	2,51
02.030	Secretaria de Políticas para Mulheres	15.500	0,05
02.040	Secretaria de Administração	1.130.000	3,90
02.050	Secretaria de Planejamento, Orçamento e Finanças	1.418.000	4,89
02.060	Secretaria de Controle Interno	25.500	0,09
02.070	Secretaria de Articulação Institucional	5.500	0,02
02.080	Secretaria de Educação	9.115.074	31,45
02.090	Secretaria de Saúde	2.178.000	7,51
02.100	Fundo Municipal de Saúde	5.163.719	17,82
02.110	Secretaria de Ação Social e Assunto da Família	329.500	1,14
02.120	Fundo Municipal de Assistência Social	853.700	2,95
02.130	Secretaria de Infraestrutura	3.114.000	10,74
02.140	Secretaria de Desenvolvimento Urbano	31.000	0,11
02.150	Secretaria de Cultura	24.500	0,08
02.160	Secretaria de Agricultura, Meio Ambiente e Pesca.	630.000	2,17
02.170	Secretaria de Juventude, Esporte, Turismo e Lazer	850.632	2,93
09.999	Reserva de Contingência	164.000	0,57

Total:	26.761.625	
1-Intra-Orçamentário:	1.100.000	3,80
2-Total Geral da Administração Direta:	26.761.625	92,33

II - DESPESAS DA ADMINISTRAÇÃO INDIRETA			
Código	Descrição	Valor	%
02.010	Instituto de Previdência dos Servidores Municipais de Juru - IPSEJ	2.223.175	7,67
Total:		2.223.175	
3-Intra-Orçamentário:		0	0,00
4-Total Geral da Administração Indireta:		2.223.175	7,67
Total Geral da Despesa (2+4):		28.984.800	

Artigo 4.º - A Reserva de Contingência fica fixada no valor de R\$ 229.120,00 (Duzentos e Vinte e Nove Mil e Cento e Vinte Reais), constituída exclusivamente com recursos do orçamento fiscal, destinado ao atendimento de passivos contingentes e outros riscos e eventos fiscais.

Artigo 5.º - O Poder Executivo mediante Decreto, promoverá a disciplina execução e distribuição das dotações consignadas a cada Órgão no interesse da Administração, poderá designar Órgãos Centrais para movimentar dotações atribuídas as Unidades Orçamentárias nos termos do Artigo 66, da Lei Federal nº 4.320/64.

Artigo 6.º - A execução da despesa é consignada a existência de recursos financeiros suficientes, cabendo ao Poder Executivo tomar as medidas necessárias, para ajustar o fluxo dos dispêndios aos dos ingressos.

Parágrafo Único - Até 30 dias após a publicação dos Orçamentos, nos termos em que dispõe a lei de Diretrizes Orçamentárias e o observado o disposto no artigo 8º da lei nº 101/2000, o Poder Executivo estabelecerá o Cronograma Mensal de Desembolso (CMD) e as Metas Bimestrais de Arrecadação (MBA).

Artigo 7.º - Para a execução do Orçamento de que trata a Lei, fica o Poder Executivo autorizado a:

I. Abrir Créditos Suplementares, mediante a utilização dos recursos adiante indicados, até o limite correspondente a 45,00 %, do total da Despesa Fixada nesta Lei, com as seguintes finalidades:

a) Atender insuficiência nas dotações orçamentárias, utilizando como fonte de recursos, as disponibilidades caracterizadas no parágrafo 1º, do Artigo 43, da Lei Federal nº 4.320, de 17 de março de 1964.


§ 1º - O limite fixado no Inciso I, deste Artigo, poderá ser aumentado por proposta do executivo, mediante aprovação do Legislativo.

II. Aprovar o Quadro de Detalhamento da Despesa para o Exercício de 2021, podendo abrir Créditos Suplementares até o limite previsto no Inciso I, deste Artigo.

Artigo 8.º As alterações constantes desta Lei Orçamentária farão parte integrante do PPA e LDO.

Artigo 9.º Esta Lei vigorará durante o exercício de 2021, a partir de 1.º de janeiro, revogadas as disposições em contrário.

Gabinete do Prefeito Constitucional do Município de Juru/PB, 14 de dezembro de 2020.



LUIZ GALVÃO DA SILVA
PREFEITO



ESTADO DA PARAÍBA
PREFEITURA MUNICIPAL DE JURU
CNPJ: 08.888.950/0001-06

Lei nº 658/2020, de 14 de dezembro de 2020

AUTORIZA REMANEJAMENTO TOTAL OU
 PARCIAL DE DOTAÇÕES ORÇAMENTÁRIAS
 PARA O EXERCÍCIO DE 2021 E DÁ OUTRAS
 PROVIDÊNCIA.

Art 1º Fica autorizada a transposição, o remanejamento ou a transferência de recursos de uma categoria de programação para outra ou de um órgão para outro e a consequente anulação total ou parcial de dotações orçamentárias contantes dos Orçamento Fiscal e da Seguridade Social do Exercício de 2021 até o valor de **R\$ 4.800.000,00** (quatro milhões e oitocentos mil reais) utilizando como fonte de recurso as disponibilidades caracterizadas no parágrafo 1º, do Artigo 43, da Lei Federal nº 4.320, de 17 de março de 1964.

Art. 2º Fica autorizado a transposição, o remanejamento ou a transferência de recursos de uma categoria de programação para outra ou de um órgão para outro de dotações vinculadas as despesas obrigatórias de caráter continuado, como definidas no art. 17 da Lei de Responsabilidade Fiscal, e a outras despesas até o montante de **R\$ 4.800.000,00** (quatro milhões e oitocentos mil reais), utilizando como fonte de recurso as disponibilidades caracterizadas no parágrafo 1º, do Artigo 43, da Lei Federal nº 4.320, de 17 de março de 1964.

Paragrafo único. A fonte de recursos para cobertura dos créditos abertos na forma definida no caput deste artigo é o remanejamento autorizado nos termos do artigo 1º desta Lei

Art. 3º O remanejamento autorizado só deverá ser utilizado para remanejar, exclusivamente dotações orçamentárias consignadas nos Orçamentos Fiscal e da Seguridade Social alocadas nos grupos de natureza de despesa.

- I – “31” – Pessoal e Encargos Sociais;
- II – “32” – Juros e Encargos da Dívida;
- III – “33” – Outros Despesas Correntes;
- IV – “44” – Investimentos;
- V – “46” – Amortização da Dívida.


Art. 4º O remanejamento autorizado far-se-a até o limite dos saldos das respectivas dotações vinculadas;

- I – no órgão a programas diferentes;
- II – no programa a órgão diferentes;
- III – a órgãos e programas diferentes.

Paragrafo único. O Decreto que autorizar a transposição, o remanejamento ou a transferência de recursos nos limites específicos nesta Lei discriminará os valores remanejados agregados segundo as categorias definidas nos artigo 3º desta Lei.

Art. 5º Esta Lei entra em vigor na data de sua publicação.

Gabinete do Prefeito Constitucional do Município de Juru/PB, 14 de dezembro de 2020.


LUIZ GALVÃO DA SILVA
Prefeito Municipal



Prefeitura Municipal de Juru
Secretaria de Planejamento, Orçamento e Finanças

Lei nº 659/2020, de 14 de dezembro de 2020

**ESTIMA A RECEITA E FIXA A DESPESA DO
MUNICÍPIO DE JURU, PARA O EXERCÍCIO
DE 2021 E DÁ OUTRAS PROVIDÊNCIAS.**

O PREFEITO CONSTITUCIONAL DO MUNICÍPIO DE JURU, deste Estado da Paraíba, no uso das atribuições legais conferidas pela Lei Orgânica do Município, submete à apreciação da Egrégia Câmara Municipal o seguinte projeto de lei:

Artigo 1.º - Fica aprovado o Orçamento Programa do Município de JURU, para exercício Econômico-Financeiro de 2021, discriminado pelos anexos integrantes desta Lei, que estima a Receita em R\$ 28.984.800,00 (Vinte e Oito Milhões, Novecentos e Oitenta e Quatro Mil e Oitocentos Reais), e fixa a Despesa em igual valor.

Artigo 2.º - A Receita será realizada mediante a arrecadação de Tributos, Contribuições, Transferências e outras Receitas Correntes e de Capital, na forma da Legislação em vigor e das especificações do Anexo I, de acordo com a seguinte discriminação:

I - RECEITAS DA ADMINISTRAÇÃO DIRETA		%
Receita Correntes	25.324.025	87,37
Receita Tributária	615.700	2,12
Receitas de Contribuições	210.000	0,72
Receita Patrimonial	23.051	0,08
Transferências Correntes	24.471.774	84,43
Outras Receitas Correntes	3.500	0,01
Receitas de Capital	3.792.000	13,08
Alienação de Bens	2.000	0,01
Transferências de Capital	3.790.000	13,08
Deduções	2.354.400	8,12
Transferências Correntes	2.354.400	8,12
Total:	26.761.625	
1-Intra-Orçamentário:	0	0,00
2-Total Geral da Administração Direta:	26.761.625	92,33

II - RECEITAS DA ADMINISTRAÇÃO INDIRETA		%
Receita Correntes	1.123.175	3,88
Receitas de Contribuições	956.575	3,30
Receita Patrimonial	16.600	0,06
Outras Receitas Correntes	150.000	0,52
Total:	2.223.175	
3-Intra-Orçamentário:	1.100.000	3,80
4-Total Geral da Administração Indireta:	2.223.175	7,67

Total Geral da Receita (2+4):	28.984.800
--------------------------------------	-------------------

Artigo 3.º - A Despesa será realizada de modo a atender aos encargos do Município, com a manutenção dos Serviços Públicos, Transferências e Despesas de Capital, nas especificações dos Programas, Projetos e Atividades discriminados no Anexo II.

I - DESPESAS DA ADMINISTRAÇÃO DIRETA		%
DESPESAS CORRENTES	22.045.125	76,06
PESSOAL E ENCARGOS SOCIAIS	14.168.800	48,88
JUROS E ENCARGOS DA DÍVIDA	5.500	0,02
OUTRAS DESPESAS CORRENTES	7.870.825	27,16
DESPESAS DE CAPITAL	4.552.500	15,71
INVESTIMENTOS	4.042.500	13,95
INVERSÕES FINANCEIRAS	3.000	0,01
AMORTIZAÇÃO DA DÍVIDA	507.000	1,75
Reserva de Contingência	164.000	0,57
Reserva de Contingência	164.000	0,57
Total:		26.761.625
1-Intra-Orçamentário:		1.100.000 3,80
2-Total Geral da Administração Direta:		26.761.625 92,33

II - DESPESAS DA ADMINISTRAÇÃO INDIRETA		%
DESPESAS CORRENTES	2.147.455	7,41
PESSOAL E ENCARGOS SOCIAIS	1.990.100	6,87
OUTRAS DESPESAS CORRENTES	157.355	0,54
DESPESAS DE CAPITAL	10.600	0,04
INVESTIMENTOS	10.600	0,04
Reserva de Contingência	65.120	0,22
Reserva de Contingência	65.120	0,22
Total:		2.223.175
3-Intra-Orçamentário:		0 0,00
4-Total Geral da Administração Indireta:		2.223.175 7,67
Total Geral da Despesa (2+4):		28.984.800

DESPESA POR UNIDADE ORÇAMENTÁRIA			
I - DESPESAS DA ADMINISTRAÇÃO DIRETA			
Código	Descrição	Valor	%
01.010	Câmara Municipal	986.500	3,40
02.020	Gabinete do Prefeito	726.500	2,51
02.030	Secretaria de Políticas para Mulheres	15.500	0,05
02.040	Secretaria de Administração	1.130.000	3,90
02.050	Secretaria de Planejamento, Orçamento e Finanças	1.418.000	4,89
02.060	Secretaria de Controle Interno	25.500	0,09
02.070	Secretaria de Articulação Institucional	5.500	0,02
02.080	Secretaria de Educação	9.115.074	31,45
02.090	Secretaria de Saúde	2.178.000	7,51
02.100	Fundo Municipal de Saúde	5.163.719	17,82
02.110	Secretaria de Ação Social e Assunto da Família	329.500	1,14
02.120	Fundo Municipal de Assistência Social	853.700	2,95
02.130	Secretaria de Infraestrutura	3.114.000	10,74
02.140	Secretaria de Desenvolvimento Urbano	31.000	0,11
02.150	Secretaria de Cultura	24.500	0,08
02.160	Secretaria de Agricultura, Meio Ambiente e Pesca	630.000	2,17
02.170	Secretaria de Juventude, Esporte, Turismo e Lazer	850.632	2,93
00.000		164.000	0,57

Total:	26.761.625	
1-Intra-Orçamentário:	1.100.000	3,80
2-Total Geral da Administração Direta:	26.761.625	92,33

II - DESPESAS DA ADMINISTRAÇÃO INDIRETA			
Código	Descrição	Valor	%
02.010	Instituto de Previdência dos Servidores Municipais de Juru - IPSEJ	2.223.175	7,67
Total:		2.223.175	
3-Intra-Orçamentário:		0	0,00
4-Total Geral da Administração Indireta:		2.223.175	7,67
Total Geral da Despesa (2+4):		28.984.800	

Artigo 4.º - A Reserva de Contingência fica fixada no valor de R\$ 229.120,00 (Duzentos e Vinte e Nove Mil e Cento e Vinte Reais), constituída exclusivamente com recursos do orçamento fiscal, destinado ao atendimento de passivos contingentes e outros riscos e eventos fiscais.

Artigo 5.º - O Poder Executivo mediante Decreto, promoverá a disciplina execução e distribuição das dotações consignadas a cada Órgão no interesse da Administração, poderá designar Órgãos Centrais para movimentar dotações atribuídas as Unidades Orçamentárias nos termos do Artigo 66, da Lei Federal nº 4.320/64.

Artigo 6.º - A execução da despesa é consignada a existência de recursos financeiros suficientes, cabendo ao Poder Executivo tomar as medidas necessárias, para ajustar o fluxo dos dispêndios aos dos ingressos.

Parágrafo Único - Até 30 dias após a publicação dos Orçamentos, nos termos em que dispõe a lei de Diretrizes Orçamentárias e o observado o disposto no artigo 8º da lei nº 101/2000, o Poder Executivo estabelecerá o Cronograma Mensal de Desembolso (CMD) e as Metas Bimestrais de Arrecadação (MBA).

Artigo 7.º - Para a execução do Orçamento de que trata a Lei, fica o Poder Executivo autorizado a:

I. Abrir Créditos Suplementares, mediante a utilização dos recursos adiante indicados, até o limite correspondente a 45,00 %, do total da Despesa Fixada nesta Lei, com as seguintes finalidades:

a) Atender insuficiência nas dotações orçamentárias, utilizando como fonte de recursos, as disponibilidades caracterizadas no parágrafo 1º, do Artigo 43, da Lei Federal nº 4,320, de 17 de março de 1964.


§ 1º - O limite fixado no Inciso I, deste Artigo, poderá ser aumentado por proposta do executivo, mediante aprovação do Legislativo.

II. Aprovar o Quadro de Detalhamento da Despesa para o Exercício de 2021, podendo abrir Créditos Suplementares até o limite previsto no Inciso I, deste Artigo.

Artigo 8.º As alterações constantes desta Lei Orçamentária farão parte integrante do PPA e LDO.

Artigo 9.º Esta Lei vigorará durante o exercício de 2021, a partir de 1.º de janeiro, revogadas as disposições em contrário.

Gabinete do Prefeito Constitucional do Município de Juru/PB, 14 de dezembro de 2020.



LUIZ GALVÃO DA SILVA
PREFEITO




CLAIR & LEITÃO
CONTABILIDADE PÚBLICA



LOA 2021

PREFEITURA MUNICIPAL DE
JURU





ESTADO DA PARAÍBA
PREFEITURA MUNICIPAL DE JURU
CNPJ: 08.888.950/0001-06

MENSAGEM



ESTADO DA PARAÍBA
PREFEITURA MUNICIPAL DE JURU

Mensagem nº /2020

Em, 26 de Outubro de 2020

Senhor Presidente,
Senhores Vereadores da Câmara Municipal de Juru

ORÇAMENTO DO MUNICÍPIO

O Orçamento do Município de Juru para o exercício financeiro de 2021, estima a Receita e fixa a Despesa em **R\$ 28.984.800,00** (vinte e oito milhões novecentos e oitenta e quatro mil e oitocentos reais).

1. Prefeitura	R\$	26.761.625,00
2. Instituto de Previdência dos Servidores Municipais de Juru - IPSEJ		2.223.175,00
TOTAL	R\$	28.984.800,00

Para determinação do volume de recursos que a Prefeitura Municipal irá dispor em 2021, foi considerada o comportamento da arrecadação no exercício de 2020, a modernização da arrecadação tributária, a implementação e manutenção dos Programas Sociais do Governo Federal, obtenção de recursos oriundos de convênios com os Governos Estadual e Federal, as perspectivas de crescimento da economia e a projeção do índice do IPCA de 3,75%.

As despesas foram fixadas levando-se em consideração as prioridades estabelecidas na Lei de Diretrizes Orçamentárias, o volume de recursos previstos para 2021, a evolução dos custos de manutenção de cada um dos órgãos e setores da Administração, a geração de despesas oriundas da criação, expansão e aperfeiçoamento da ação governamental, os compromissos financeiros com amortização e encargos da dívida, a inflação projetada para 2020 medida pela variação do IPCA e estimada em 3,75%, o custo unitário das diversas obras prioritizadas para 2021 conforme orçamento e as metas fiscais estabelecidas na Lei de Diretrizes Orçamentárias.

I. DAS RECEITAS

R\$ 1.00

DEMONSTRATIVO DA PARTICIPAÇÃO DAS FONTES DE RECEITA		
ESPECIFICAÇÃO	VALOR 2021	PARTICIPAÇÃO RELATIVA (%)
UNIDADE GESTORA: PREFEITURA		
Receitas Correntes	25.324.025,00	87,37%
Receita Tributária	615.700,00	2,12%
Receita de Contribuições	210.000,00	0,72%
Receita Patrimonial	23.051,00	0,08%
Transferências Correntes	24.471.774,00	84,43%
Outras Receitas Correntes	3.500,00	0,02%
Receita de Capital	3.792.000,00	13,08%
Alienação de Bens	2.000,00	0,01%
Transferências de Capital	3.790.000,00	13,07%
Deduções da Receita Corrente	2.354.400,00	8,12%
Dedução da Receita Orçamentária em favor do FUNDEB	2.354.400,00	8,12%
TOTAL ADMINISTRAÇÃO DIRETA	26.761.625,00	92,33%
UNIDADE GESTORA: IPSEJ		
Receitas Correntes	1.123.175,00	3,87%
Receita de Contribuições	956.575,00	3,30%
Receita Patrimonial	16.600,00	0,05%
Outras Receitas Correntes	150.000,00	0,52%
Receita Intra-Orçamentária	1.100.000,00	3,80%
TOTAL ADMINISTRAÇÃO INDIRETA	2.223.175,00	7,67%
TOTAL GERAL DA RECEITA	28.984.800,00	100%

DEFINIÇÃO DAS FONTES DE RECURSOS

UNIDADE GESTORA PREFEITURA

RECEITA TRIBUTÁRIA

A Receita Tributária estimada para o exercício de 2021 soma R\$ 615.700,00 (seiscentos e quinze mil e setecentos reais) representando 2,12% do Orçamento da Prefeitura. Esta fonte representa as receitas próprias dos impostos mais significativas como o IPTU, ISS e ITBI, inclusive IRRF e taxas. Para previsão destas receitas tomou-se por base a tendência de arrecadação do exercício de 2020, acrescentando o índice de 3,75% de IPCA.

RECEITA DE CONTRIBUIÇÕES

Esta fonte de receita estima para o exercício de 2021 o valor de R\$ 210.000,00 (duzentos e dez mil reais), representando 0,72% do orçamento da Prefeitura e tem origem na contribuição para o Custeio do Serviço de Iluminação Pública - CIP.

RECEITA PATRIMONIAL

Esta fonte de receita estima para o exercício de 2021 o valor de R\$ 23.051,00 (vinte e três mil e cinquenta e um reais), representando 0,08% do Orçamento da Prefeitura e tem origem no rendimento das aplicações das disponibilidades no mercado financeiro.

TRANSFERÊNCIAS CORRENTES

As Transferências Correntes estimadas para o exercício de 2021 são de R\$ 24.471.774,00 (vinte e quatro milhões quatrocentos e setenta e um mil setecentos e setenta e quatro reais), representando 84,43% do Orçamento da prefeitura com destaque para o Fundo de Participação dos Municípios – FPM e Imposto Sobre Circulação de Mercadorias e Serviços – ICMS, que juntos somam a expressiva quantia de R\$ 11.650.000,00 (onze milhões seiscentos e cinquenta mil reais) sem deduzir as contribuições devidas ao FUNDEB.

O FPM é uma transferência da União e se constitui na participação dos municípios (24,5%) na arrecadação do IPI e IR. Sua projeção tomou-se por base a tendência de arrecadação do exercício de 2020, acrescendo o índice de 3,75% de IPCA.

O ICMS é uma transferência do Estado e se constitui na participação dos Municípios (25%) na arrecadação do ICMS sua projeção tomou-se por base a tendência de arrecadação do exercício de 2020, acrescendo o índice de 3,75% de IPCA.

A previsão do FUNDEB teve por base o coeficiente de distribuição dos recursos anual do Fundo para o Município de Juru previsto para este ano de 2020 de acordo com Planilha estimativa que se encontra disponível no site www.mec.gov.br.

Constitui ainda fonte de Receitas para as Transferências Correntes os Programas do SUS-Sistema Único de Saúde, FNAS, FNDE, e outras transferências correntes.

OUTRAS RECEITAS CORRENTES

Esta fonte de receita estima para o exercício de 2021 o valor de R\$ 3.500,00 (três mil e quinhentos reais), representando 0,02% do Orçamento da Prefeitura e se constitui de receitas diversas, indenizações e restituições.

ALIENAÇÃO DE BENS

Esta fonte de receita estima para o exercício de 2021 R\$ 2.000,00 (dois mil reais), representando 0,01% do orçamento da Prefeitura e se refere à alienação de bens móveis inservíveis para a administração.

TRANSFERÊNCIAS DE CAPITAL

Esta fonte de receita estima para o exercício de 2021 R\$ 3.790.000,00 (três milhões setecentos e noventa mil reais), representando 13,08% do Orçamento da Prefeitura e se refere aos convênios com a União para

execução de obras e aquisição de equipamentos. Estes convênios correspondem a muitos pleitos já encaminhados e protocolados junto aos Ministérios da União em sua maioria, e que, ficarão na dependência das liberações por parte do Governo Federal.

UNIDADE GESTORA IPSEJ

RECEITA DE CONTRIBUIÇÕES

Esta fonte de receita estima para o exercício de 2021 o valor de R\$ 956.575,00 (novecentos e cinquenta e seis mil quinhentos e setenta e cinco reais), que corresponde a 3,30% do orçamento geral da prefeitura e representa as contribuições previdenciárias dos servidores efetivos do Município, incluindo o Poder Executivo e o Poder Legislativo. Constitui ainda, fonte dessa Receita o valor previsto para a Compensação Financeira entre o Regime Geral de Previdência Social e o Regime de Previdência Próprio do Município.

RECEITA PATRIMONIAL

Esta fonte de receita estima para o exercício de 2021 o valor de R\$ 16.600,00 (dezesseis mil e seiscentos reais), representando 0,05% do orçamento da prefeitura e tem origem no rendimento das aplicações das disponibilidades no mercado financeiro.

OUTRAS RECEITAS CORRENTES

Esta fonte de receita estima para o exercício de 2021 o valor de R\$ 150.000,00 (cento e cinquenta mil reais), representando 0,52% do orçamento da prefeitura e tem origem nas compensações financeiras entre o regime geral e o regime próprio de previdência dos servidores.

RECEITAS INTRA-ORÇAMENTÁRIAS

Esta transferência para o exercício de 2021 no valor de R\$ 1.100.000,00 (um milhão e cem mil reais), representando 3,80% do orçamento da prefeitura, se refere ao parcelamento e as contribuições patronais para o IPSEJ deste município.

II. DAS DESPESAS

R\$ 1.00

DEMONSTRATIVO DA PARTICIPAÇÃO RELATIVA DA DESPESA POR UNIDADE ORÇAMENTÁRIA

ESPECIFICAÇÃO	VALOR 2021	PARTICIPAÇÃO RELATIVA (%)
UNIDADE GESTORA PODERES LEGISLATIVO E EXECUTIVO		
Câmara Municipal	986.500,00	3,40
Gabinete do Prefeito	726.500,00	2,51
Secretaria de Políticas para Mulheres	15.500,00	0,05
Secretaria de Administração	1.130.000,00	3,90
Secretaria de Planejamento, Orçamento e Finanças	1.418.000,00	4,89
Secretaria de Controle Interno	25.500,00	0,09

Secretaria de Articulação Institucional	5.500,00	0,02
Secretaria de Educação	9.115.074,00	31,45
Secretaria de Saúde	2.178.000,00	7,51
Fundo Municipal de Saúde	5.163.719,00	17,82
Secretaria de Ação Social e Assuntos da Família	329.500,00	1,14
Fundo Municipal de Assistência Social	853.700,00	2,95
Secretaria de Infraestrutura	3.114.000,00	10,74
Secretaria de Desenvolvimento Urbano	31.000,00	0,11
Secretaria de Cultura	24.500,00	0,08
Secretaria de Agricultura, Meio Ambiente e Pesca	630.000,00	2,17
Secretaria de Juventude, Esporte, Turismo e Lazer	850.632,00	2,93
Reserva de Contingência	164.000,00	0,57
TOTAL	26.761.625,00	92,33
UNIDADE GESTORA IPSEJ		
Instituto de Previdência dos Servidores Municipais de Juru - IPSEJ	2.158.055,00	7,45
Reserva Previdenciária	65.120,00	0,22
TOTAL	2.223.175,00	
TOTAL GERAL	28.984.800,00	100

ALOCAÇÃO DAS DESPESAS POR UNIDADE ORÇAMENTÁRIA

UNIDADES GESTORAS: PODER LEGISLATIVO E EXECUTIVO

CÂMARA MUNICIPAL

Os recursos alocados nesta Unidade Orçamentária somam R\$ 986.500,00 (novecentos e oitenta e seis mil e quinhentos reais), representado 3,40% do Orçamento da Prefeitura e se destinam às despesas de manutenção das atividades da Câmara Municipal para desempenho de suas funções básicas de legislar e fiscalizar, bem como reaparelhamento geral da Câmara Municipal.

GABINETE DO PREFEITO

Os recursos alocados nesta Unidade Orçamentária somam R\$ 726.500,00 (setecentos e vinte e seis mil e quinhentos reais), representando 2,51% do Orçamento e se destinam às despesas de manutenção do Gabinete do Prefeito, Vice-Prefeito e contribuições as entidades municipalistas.

SECRETARIA DE POLÍTICAS PARA MULHERES

Os recursos alocados nesta Unidade Orçamentária somam R\$ 15.500,00 (quinze mil e quinhentos reais), representando 0,05% do Orçamento e se destinam às despesas de manutenção das atividades da secretaria de políticas para mulheres, afim de promover o desenvolvimento do município de Juru na geração de trabalho e renda para as mulheres.

SECRETARIA DE ADMINISTRAÇÃO

Os recursos alocados nesta Unidade Orçamentária somam R\$ 1.130.000,00 (um milhão cento e trinta mil reais), representando 3,90% do Orçamento e se destinam às despesas de manutenção das atividades da administração.

SECRETARIA DE PLANEJAMENTO, ORÇAMENTO E FINANÇAS

Os recursos alocados nesta Unidade Orçamentária somam R\$ 1.418.000,00 (um milhão quatrocentos e dezoito mil reais), representando 4,89% do Orçamento e se destinam às despesas com manutenção das atividades da secretaria planejamento, orçamento e finanças, pagamento de ações judiciais, encargos com INSS e IPSEJ, bem como amortização de dívidas e contribuição ao PASEP.

SECRETARIA DE CONTROLE INTERNO

Os recursos alocados nesta Unidade Orçamentária somam R\$ 25.500,00 (vinte e cinco e quinhentos reais), representando 0,09% do Orçamento e se destinam às despesas de manutenção das atividades da secretaria de controle interno.

SECRETARIA DE ARTICULAÇÃO INSTITUCIONAL

Os recursos alocados nesta Unidade Orçamentária somam R\$ 5.500,00 (cinco mil e quinhentos reais), representando 0,02% do Orçamento e se destinam às despesas de manutenção das atividades da secretaria de articulação institucional.

SECRETARIA DE EDUCAÇÃO

Os recursos alocados nesta Unidade Orçamentária somam R\$ 9.115.074,00 (nove milhões cento e quinze mil e setenta e quatro reais), representando 31,45% do Orçamento e se destinam às despesas de manutenção das atividades da Secretaria de Educação, construção e ampliação de creches e unidades escolares com aquisição de equipamentos, manutenção do Transporte Escolar, atividades do MDE, Educação Infantil, FUNDEB 60% e 40%, PDDE, PNAE, , entre outras ações relacionadas a melhoria da educação municipal.

SECRETARIA DE SAÚDE

Os recursos alocados para a Secretaria de Saúde, somam R\$ 2.178.000,00 (dois milhões cento e setenta e oito reais), representando 7,51% do Orçamento e se destinam a manutenção das atividades administrativas da SMS, ações de saneamento básico, melhorias sanitárias domiciliares, melhoria habitacional e implantação do abastecimento d'água.

FUNDO MUNICIPAL DE SAÚDE

Os recursos alocados para o Fundo Municipal de Saúde somam R\$ 5.163.719,00 (cinco milhões cento e sessenta e três mil setecentos e dezenove reais), representando 17,82% do Orçamento e se destinam às despesas com estruturação na rede de serviços públicos de saúde da atenção primária e atenção especializada, bem como atendimento às diversas áreas do FMS, para a reorientação de um modelo de atenção à saúde, incluindo todos os recursos dos Programas do SUS, como: vigilância em saúde, assistência farmacêutica, saúde bucal, saúde da família, agentes comunitários de saúde, entre outros relacionados a melhoria das ações e serviços públicos de saúde.

SECRETARIA DE AÇÃO SOCIAL E ASSUNTO DA FAMÍLIA

Os recursos alocados para a Secretaria de Assistência Social somam R\$ 329.500,00 (trezentos e vinte e nove mil e quinhentos reais), representando 1,14% do Orçamento e se destinam a manutenção da secretaria de ação social e assunto da família para atender as ações gerenciais de ação social e cidadania, benefícios eventuais a pessoas em situação de vulnerabilidade social, manutenção do conselho tutelar da criança e do adolescente e outros conselhos do município, manutenção do fundo municipal dos direitos da criança e do adolescente – FMDCA e manutenção do fundo municipal da pessoa idosa – FMPI.

FUNDO MUNICIPAL DE ASSISTÊNCIA SOCIAL

Os recursos alocados nesta Unidade Orçamentária somam R\$ 853.700,00 (oitocentos e cinquenta e três mil e setecentos reais) representando 2,95% do orçamento e se destinam às despesas com o atendimento às diversas áreas do desenvolvimento social do município, para promover a reinserção da população mais vulnerável pela situação de pobreza e risco social, bem como a estruturação da rede de serviços socioassistenciais de proteção social básica – CRAS, CREAS e Afins, incluindo todos os recursos dos Programas do FNAS, através dos blocos de financiamento, tais como: proteção social básica, IGD PBF, proteção social especial de média e alta complexidade, IGD SUAS, criança feliz, entre outras ações como: implantar e manter o programa de segurança alimentar, fundo estadual de assistência social – FEAS, manutenção da vigilância socioassistencial, e a manutenção do conselho de assistência social IGD SUAS e IGD PBF.

SECRETARIA DE INFRAESTRUTURA

Os recursos alocados nesta Unidade Orçamentária somam R\$ 3.114.000,00 (três milhões cento e quatorze mil reais), representando 10,74% do orçamento e se destinam à manutenção das atividades administrativas da secretaria de infraestrutura, recuperação de estradas vicinais, bem como construção de abastecimento d'água, construção de passagens molhadas e mata-burros, implantação de infraestrutura urbana através de pavimentação, construção de praças, entre outros.

SECRETARIA DE DESENVOLVIMENTO URBANO

Os recursos alocados nesta Unidade Orçamentária somam R\$ 31.000,00 (trinta e um mil reais), representando 0,11% do Orçamento e se destinam às despesas de manutenção da secretaria de desenvolvimento urbano.

SECRETARIA DE CULTURA

Os recursos alocados nesta Unidade Orçamentária somam R\$ 24.500,00 (vinte e quatro mil e quinhentos reais), representando 0,08% do Orçamento e se destinam às despesas de manutenção da secretaria de cultura.

SECRETARIA DE AGRICULTURA, MEIO AMBIENTE E PESCA

Os recursos alocados nesta Unidade Orçamentária somam R\$ 630.000,00 (seiscentos e trinta mil reais), representando 2,17% do Orçamento e se destinam à manutenção das atividades da secretaria de agricultura, meio ambiente e pesca, bem como aquisição de equipamentos e implementos agrícolas, construção de matadouro, contribuição ao fundo seguro safra e apoio as associações rurais.

SECRETARIA DE JUVENTUDE, ESPORTE, TURISMO E LAZER

Os recursos alocados nesta Unidade Orçamentária somam R\$ 850.632,00 (oitocentos e cinquenta mil seiscentos e trinta e dois reais), representando 2,93% do Orçamento e se destinam à manutenção das atividades da secretaria de juventude, esporte, turismo e lazer, bem como implantação de infraestrutura esportiva e turística, implantação e desenvolvimento do programa segundo tempo e promoção de eventos e festas regionais.

RESERVA DE CONTINGÊNCIA

Os recursos alocados como Reserva de Contingência, somam R\$ 164.000,00 (cento e sessenta e quatro mil reais), representando 0,57% do Orçamento e correspondem ao Superávit Orçamentário. Estes recursos destinam-se aos riscos fiscais conforme definido na Lei de Diretrizes Orçamentárias.

UNIDADE GESTORA: IPSEJ

INSTITUTO DE PREVIDÊNCIA DOS SERVIDORES MUNICIPAIS DE JURU

Os recursos alocados nesta Unidade Orçamentária somam R\$ 2.158.055,00 (dois milhões cento e cinquenta e oito mil e cinquenta e cinco reais), representando 7,45% do orçamento e se destinam às despesas da manutenção das atividades do instituto e pagamento de benefícios aos segurados e seus dependentes – inativos e pensionistas.

RESERVA PREVIDENCIÁRIA

Os recursos da Reserva Previdenciária somam R\$ 65.120,00 (sessenta e cinco mil cento e vinte reais), representando 0,22% do orçamento e constitui o superávit previsto para o exercício.

O quadro a seguir demonstra o comportamento e a evolução da despesa por elemento e natureza nos exercícios de 2018 e 2019 e a fixada em 2020 e 2021 nos seus diversos detalhamentos.

ESPECIFICAÇÃO	REALIZADA		FIXADA	
	2018	2019	2020	2021
UNIDADE GESTORA PODERES LEGISLATIVO E EXECUTIVO				
01 – LEGISLATIVA	721.237,89	781.324,08	972.354,00	986.500,00
02 – JUDICIÁRIO	478.422,61	578.784,32	480.000,00	550.000,00
04 – ADMINISTRAÇÃO	2.120.992,59	2.256.288,90	1.950.387,00	2.322.500,00
08 – ASSISTÊNCIA SOCIAL	847.659,97	866.098,10	1.170.500,00	1.183.200,00
09 – PREVIDÊNCIA SOCIAL	-	-	-	-
10 – SAÚDE	7.493.684,52	7.227.056,29	6.180.550,00	7.341.719,00
12 – EDUCAÇÃO	8.884.955,15	10.941.948,71	8.904.943,00	9.115.074,00
13 – CULTURA	33.000,00	15.452,00	35.500,00	24.500,00
14 – DIREITOS DA CIDADANIA	12.000,00	-	8.500,00	15.500,00
15 – URBANISMO	2.162.007,70	1.809.844,32	3.057.422,00	3.130.000,00
16 – HABITAÇÃO	-	-	-	-
17 – SANEAMENTO	-	-	-	-
18 – GESTÃO AMBIENTAL	-	-	-	-
20 – AGRICULTURA	257.889,57	291.166,06	605.000,00	428.000,00
23 – COMÉRCIO E SERVIÇOS	637.993,47	844.944,70	811.000,00	414.000,00
24 – COMUNICAÇÃO	-	-	-	-
25 – ENERGIA	-	-	-	-
26 – TRANSPORTE	312.810,10	32.605,46	317.200,00	217.000,00
27 – DESPORTO E LAZER	128.644,76	443.616,08	361.500,00	436.632,00
28 – ENCARGOS ESPECIAIS	1.715.686,35	2.011.605,18	2.587.644,00	2.656.175,00
99 – RESERVA DE CONTIGÊNCIA	-	-	190.000,00	164.000,00
TOTAL	25.806.984,68	28.100.734,20	27.632.500,00	28.984.800,00

Neste nível, para o exercício de 2021, destacam-se os recursos alocados nas funções: Administração, Assistência Social, Urbanismo, encargos especiais e as prioridades para as ações em Saúde e Educação por imposição constitucional, ao exigir que se destine pelo menos 25% das receitas resultantes de impostos em manutenção e desenvolvimento do ensino e 15% da receita produto dos impostos para ações básicas de saúde.

O quadro a seguir demonstra o comportamento e a evolução da despesa por elemento e natureza nos exercícios de 2018 e 2019 e a fixada em 2020 e 2021 nos seus diversos detalhamentos.

R\$ 1.00

DEMONSTRATIVO DA DESP. POR ELEMENTO E NATUREZA				
ESPECIFICAÇÃO	REALIZADA			
	REALIZADA		FIXADA	
UNIDADE GESTORA PODERES LEGISLATIVO E EXECUTIVO	2018	2019	2020	2021
DESPESAS CORRENTES				
Pessoal e Encargos Sociais	14.903.684,38	15.562.497,56	14.877.270,00	16.158.900,00
Juros e Encargos da Dívida	0,00	0,00	5.500,00	5.500,00
Outras despesas Correntes	8.303.677,99	9.608.640,32	7.996.992,00	8.028.180,00
DESPESAS DE CAPITAL				
Investimentos	2.288.777,38	2.488.064,69	3.756.618,00	4.053.100,00

Inversões Financeiras	0,00	0,00	3.000,00	3.000,00
Amortização da Dívida	310.844,93	441.531,63	428.000,00	507.000,00
RESERVA DE CONTIGÊNCIA	0,00	0,00	190.000,00	164.000,00
RESERVA PREVIDENCIÁRIA	0,00	0,00	375.120,00	65.120,00
TOTAL	25.806.984,68	28.100.734,20	27.632.500,00	28.984.800,00

Este quadro demonstra a evolução da despesa realizada no período de 2018 a 2019 e a fixada para 2020 e 2021 por elemento e natureza.

Neste nível, para o exercício de 2021, destacam-se as despesas com Pessoal e Encargos Sociais de todos os órgãos da administração que somam R\$ 16.158.900,00 (dezesseis milhões cento e cinquenta e oito mil e novecentos reais), esta expressiva participação das despesas com Pessoal e Encargos Sociais na composição da despesa total, decorre da transferência sistemática de encargos da União e do Estado para os Municípios sem o correspondente suporte financeiro.

III – DOS RECURSOS VINCULADOS À MANUTENÇÃO E DESENVOLVIMENTO DO ENSINO

DEMONSTRATIVO DOS RECURSOS VINCULADOS À MANUTENÇÃO E DESENVOLVIMENTO DO ENSINO	
1. BASE DE CÁLCULO DA ORIGEM DOS RECURSOS CONSTITUÍDA DE IMPOSTOS E TRANSFERÊNCIAS	13.140.500,00
2. APLICAÇÃO	
2.1 – Despesas com Manutenção do Ensino origem MDE	8.002.800,00
2.2 – (-) Complementação da União (FUNDEB)	765.000,00
2.3 – (-) Rendimentos de Aplicação (FUNDEB)	2.000,00
2.4 – (-) Resultado líquido do FUNDEB	3.654.400,00
TOTAL	3.581.400,00

Este quadro mostra a origem e aplicação dos recursos vinculados à manutenção e desenvolvimento do ensino, previstos e fixados no orçamento de 2020, em cumprimento às exigências constitucionais contidas nos art. 212.

Cálculo:

$$8.002.800,00(-)765.000,00(-)2.000,00(-)3.654.400,00 = 3.581.400,00 / 13.140.500,00 \times 100 = 27,25\%$$

IV – DOS RECURSOS VINCULADOS À SAÚDE

DEMONSTRATIVO DOS RECURSOS VINCULADOS ÀS AÇÕES E SERVIÇOS PÚBLICOS DE SAÚDE	
1. BASE DE CÁLCULO DA ORIGEM DOS RECURSOS CONSTITUÍDA DE IMPOSTOS E TRANSFERÊNCIAS	12.370.500,00
2. APLICAÇÃO	

Despesas com ações e serviços públicos de saúde - origem FUS	2.659.200,00
TOTAL	2.659.200,00

Este quadro mostra a origem e aplicação dos recursos vinculados às ações e serviços públicos de saúde, previstos e fixados no orçamento de 2020, em cumprimento às exigências constitucionais contidas na EC 29/2000.

Cálculo:

$$2.659.200,00 / 12.370.500,00 \times 100 = \mathbf{21,50\%}$$

CONSIDERAÇÕES FINAIS

A novidade da peça orçamentária este ano, são as ações destinadas aos impactos da Covid-19 no Município, onde foram destinados recursos para o enfrentamento da doença ainda no exercício de 2021. Estão previstos recursos destinados para a aquisição de Equipamentos de Proteção Individual (EPIs) que ajudam a amenizar o risco de contaminação daqueles que estão na linha de frente atendendo a população, fornecimento de testes de diagnóstico da Covid-19, aquisição de medicamentos, aquisição de equipamentos para as unidades de atendimento, remuneração de profissionais de saúde e assistência social, contratação temporária de profissionais de saúde e assistência social, distribuição de insumos e cestas básicas, entre outros, como forma de mitigar os efeitos da pandemia.

São estas as considerações que julgamos necessárias nesta mensagem de encaminhamento da proposta Orçamentária para 2021.

LUIZ GALVÃO DA SILVA
Prefeito

Excelentíssimo Senhor
Napoleão Marques de Carvalho Neto
Presidente da Câmara Municipal
NESTA



ESTADO DA PARAÍBA
PREFEITURA MUNICIPAL DE JURU
CNPJ: 08.888.950/0001-06

PROJETO DE LEI



Prefeitura Municipal de Juru
Secretaria de Planejamento, Orçamento e Finanças

Projeto de Lei Orçamentária nº /2020

Em, 28 de Outubro de 2020

**ESTIMA A RECEITA E FIXA A DESPESA DO
MUNICÍPIO DE JURU, PARA O EXERCÍCIO
DE 2021 E DÁ OUTRAS PROVIDÊNCIAS.**

O PREFEITO CONSTITUCIONAL DO MUNICÍPIO DE JURU, deste Estado da Paraíba, no uso das atribuições legais conferidas pela Lei Orgânica do Município, submete à apreciação da Egrégia Câmara Municipal o seguinte projeto de lei:

Artigo 1.º - Fica aprovado o Orçamento Programa do Município de JURU, para exercício Econômico-Financeiro de 2021, discriminado pelos anexos integrantes desta Lei, que estima a Receita em R\$ 28.984.800,00 (Vinte e Oito Milhões, Novecentos e Oitenta e Quatro Mil e Oitocentos Reais), e fixa a Despesa em igual valor.

Artigo 2.º - A Receita será realizada mediante a arrecadação de Tributos, Contribuições, Transferências e outras Receitas Correntes e de Capital, na forma da Legislação em vigor e das especificações do Anexo I, de acordo com a seguinte discriminação:

I - RECEITAS DA ADMINISTRAÇÃO DIRETA		%
Receita Correntes	25.324.025	87,37
Receita Tributária	615.700	2,12
Receitas de Contribuições	210.000	0,72
Receita Patrimonial	23.051	0,08
Transferências Correntes	24.471.774	84,43
Outras Receitas Correntes	3.500	0,01
Receitas de Capital	3.792.000	13,08
Alienação de Bens	2.000	0,01
Transferências de Capital	3.790.000	13,08
Deduções	2.354.400	8,12
Transferências Correntes	2.354.400	8,12
Total:	26.761.625	
1-Intra-Orçamentário:	0	0,00
2-Total Geral da Administração Direta:	26.761.625	92,33

II - RECEITAS DA ADMINISTRAÇÃO INDIRETA		%
Receita Correntes	1.123.175	3,88
Receitas de Contribuições	956.575	3,30
Receita Patrimonial	16.600	0,06
Outras Receitas Correntes	150.000	0,52
Total:	2.223.175	
3-Intra-Orçamentário:	1.100.000	3,80
4-Total Geral da Administração Indireta:	2.223.175	7,67
Total Geral da Receita (2+4):	28.984.800	

Artigo 3.º - A Despesa será realizada de modo a atender aos encargos do Município, com a manutenção dos Serviços Públicos, Transferências e Despesas de Capital, nas especificações dos Programas, Projetos e Atividades, dimensionada nos anexos e de acordo com o seguinte desdobramento:

I - DESPESAS DA ADMINISTRAÇÃO DIRETA		%
DESPESAS CORRENTES	22.045.125	76,06
PESSOAL E ENCARGOS SOCIAIS	14.168.800	48,88
JUROS E ENCARGOS DA DÍVIDA	5.500	0,02
OUTRAS DESPESAS CORRENTES	7.870.825	27,16
DESPESAS DE CAPITAL	4.552.500	15,71
INVESTIMENTOS	4.042.500	13,95
INVERSÕES FINANCEIRAS	3.000	0,01
AMORTIZAÇÃO DA DÍVIDA	507.000	1,75
Reserva de Contingência	164.000	0,57
Reserva de Contingência	164.000	0,57
Total:		26.761.625
1-Intra-Orçamentário:		1.100.000 3,80
2-Total Geral da Administração Direta:		26.761.625 92,33

II - DESPESAS DA ADMINISTRAÇÃO INDIRETA		%
DESPESAS CORRENTES	2.147.455	7,41
PESSOAL E ENCARGOS SOCIAIS	1.990.100	6,87
OUTRAS DESPESAS CORRENTES	157.355	0,54
DESPESAS DE CAPITAL	10.600	0,04
INVESTIMENTOS	10.600	0,04
Reserva de Contingência	65.120	0,22
Reserva de Contingência	65.120	0,22
Total:		2.223.175
3-Intra-Orçamentário:		0 0,00
4-Total Geral da Administração Indireta:		2.223.175 7,67

Total Geral da Despesa (2+4):	28.984.800
-------------------------------	------------

DESPESA POR UNIDADE ORÇAMENTÁRIA			
I - DESPESAS DA ADMINISTRAÇÃO DIRETA			
Código	Descrição	Valor	%
01.010	Câmara Municipal	986.500	3,40
02.020	Gabinete do Prefeito	726.500	2,51
02.030	Secretaria de Políticas para Mulheres	15.500	0,05
02.040	Secretaria de Administração	1.130.000	3,90
02.050	Secretaria de Planejamento, Orçamento e Finanças	1.418.000	4,89
02.060	Secretaria de Controle Interno	25.500	0,09
02.070	Secretaria de Articulação Institucional	5.500	0,02
02.080	Secretaria de Educação	9.115.074	31,45
02.090	Secretaria de Saúde	2.178.000	7,51
02.100	Fundo Municipal de Saúde	5.163.719	17,82
02.110	Secretaria de Ação Social e Assunto da Família	329.500	1,14
02.120	Fundo Municipal de Assistência Social	853.700	2,95
02.130	Secretaria de Infraestrutura	3.114.000	10,74
02.140	Secretaria de Desenvolvimento Urbano	31.000	0,11
02.150	Secretaria de Cultura	24.500	0,08
02.160	Secretaria de Agricultura, Meio Ambiente e Pesca.	630.000	2,17
02.170	Secretaria de Juventude, Esporte, Turismo e Lazer	850.632	2,93
09.999	Reserva de Contingência	164.000	0,57

Total:	26.761.625	
1-Intra-Orçamentário:	1.100.000	3,80
2-Total Geral da Administração Direta:	26.761.625	92,33

II - DESPESAS DA ADMINISTRAÇÃO INDIRETA			
Código	Descrição	Valor	%
02.010	Instituto de Previdência dos Servidores Municipais de Juru - IPSEJ	2.223.175	7,67
Total:		2.223.175	
3-Intra-Orçamentário:		0	0,00
4-Total Geral da Administração Indireta:		2.223.175	7,67
Total Geral da Despesa (2+4):		28.984.800	

Artigo 4.º - A Reserva de Contingência fica fixada no valor de R\$ 229.120,00 (Duzentos e Vinte e Nove Mil e Cento e Vinte Reais), constituída exclusivamente com recursos do orçamento fiscal, destinado ao atendimento de passivos contingentes e outros riscos e eventos fiscais.

Artigo 5.º - O Poder Executivo mediante Decreto, promoverá a disciplina execução e distribuição das dotações consignadas a cada Órgão no interesse da Administração, poderá designar Órgãos Centrais para movimentar dotações atribuídas as Unidades Orçamentárias nos termos do Artigo 66, da Lei Federal nº 4.320/64.

Artigo 6.º - A execução da despesa é consignada a existência de recursos financeiros suficientes, cabendo ao Poder Executivo tomar as medidas necessárias, para ajustar o fluxo dos dispêndios aos dos ingressos.

Parágrafo Único - Até 30 dias após a publicação dos Orçamentos, nos termos em que dispõe a lei de Diretrizes Orçamentárias e o observado o disposto no artigo 8º da lei nº 101/2000, o Poder Executivo estabelecerá o Cronograma Mensal de Desembolso (CMD) e as Metas Bimestrais de Arrecadação (MBA).

Artigo 7.º - Para a execução do Orçamento de que trata a Lei, fica o Poder Executivo autorizado a:

I. Abrir Créditos Suplementares, mediante a utilização dos recursos adiante indicados, até o limite correspondente a 45,00 %, do total da Despesa Fixada nesta Lei, com as seguintes finalidades:

a) Atender insuficiência nas dotações orçamentárias, utilizando como fonte de recursos, as disponibilidades caracterizadas no parágrafo 1º, do Artigo 43, da Lei Federal nº 4.320, de 17 de março de 1964.

§ 1º - O limite fixado no Inciso I, deste Artigo, poderá ser aumentado por proposta do executivo, mediante aprovação do Legislativo.

II. Aprovar o Quadro de Detalhamento da Despesa para o Exercício de 2021, podendo abrir Créditos Suplementares até o limite previsto no Inciso I, deste Artigo.

Artigo 8.º As alterações constantes desta Lei Orçamentária farão parte integrante do PPA e LDO.

Artigo 9.º Esta Lei vigorará durante o exercício de 2021, a partir de 1.º de janeiro, revogadas as disposições em contrário.

LUIZ GALVÃO DA SILVA
PREFEITO



ESTADO DA PARAÍBA
PREFEITURA MUNICIPAL DE JURU
CNPJ: 08.888.950/0001-06

TABELAS EXPLICATIVAS



Prefeitura Municipal de Juru

Secretaria de Planejamento, Orçamento e Finanças

Departamento de Contabilidade - Orçamento-Programa de 2021 - R\$ 1,00

Demonstrativo da Evolução das Receitas Arrecadadas nos Últimos 03 Exercícios (Órgão)

Cód. Receita	Descrição da Receita	Totais	2017	2018	2019
001	Prefeitura Municipal de Juru				
1.0.0.0.0.0.0.0.0.0	Receita Correntes	70.954.982	21.951.328	23.566.482	25.437.172
1.1.0.0.0.0.0.0.0.0	Receita Tributária	1.730.181	490.437	521.276	718.468
1.1.1.0.0.0.0.0.0.0	Impostos	1.717.426	489.544	517.572	710.309
1.1.1.2.00.0.0.0.0	Impostos sobre o Patrimônio e a Renda	631.898	312.450	319.448	
1.1.1.2.02.0.0.0.0	Imposto sobre a Propriedade Predial e Territorial Urbana	3.939	197	3.742	
1.1.1.2.04.0.0.0.0	Imposto sobre a Renda e Proventos de Qualquer Natureza	623.836	310.371	313.464	
1.1.1.2.04.3.1.0.0	Imposto de Renda Retido nas Fontes sobre os Rendimentos do Trabalho	611.470	305.144	306.326	
1.1.1.2.04.3.4.0.0	Imposto de Renda Retido nas Fontes sobre Outros Rendimentos	12.366	5.228	7.138	
1.1.1.2.08.0.0.0.0	Imposto sobre Transmissão "Inter Vivos" de Bens Imóveis e de Direitos Reais sobr	4.123	1.881	2.242	
1.1.1.3.00.0.0.0.0	Impostos sobre a Produção e a Circulação	738.709	177.094	198.124	363.490
1.1.1.3.03.0.0.0.0	Imposto sobre a Renda - Retido na Fonte	363.490			363.490
1.1.1.3.03.1.1.0.0	Imposto sobre a Renda - Retido na Fonte - Trabalho	363.490			363.490
1.1.1.3.05.0.0.0.0	Imposto sobre Serviços de Qualquer Natureza	375.218	177.094	198.124	
1.1.1.8.00.0.0.0.0	Impostos Específicos de Estados, DF e Municípios	346.819			346.819
1.1.1.8.01.0.0.0.0	Impostos sobre o Patrimônio para Estados/DF/Municípios	17.362			17.362
1.1.1.8.01.1.1.0.0	Imposto sobre a Propriedade Predial e Territorial Urbana	12.516			12.516
1.1.1.8.01.4.1.0.0	Imposto sobre Transmissão "Inter Vivos" de Bens Imóveis e de Direitos Reais sobre Imóveis - ITBI	4.846			4.846
1.1.1.8.02.0.0.0.0	Impostos sobre a Produção, Circulação de Mercadorias e Serviços	329.457			329.457
1.1.1.8.02.3.1.0.0	Imposto sobre Serviços de Qualquer Natureza - ISS	329.457			329.457
1.1.2.0.00.0.0.0.0	Taxas	12.756	892	3.704	8.159
1.1.2.1.00.0.0.0.0	Taxas pelo Exercício do Poder de Polícia	8.436	614	2.954	4.868
1.1.2.1.02.0.0.0.0	Taxa de Fiscalização das Telecomunicações	4.868			4.868
1.1.2.1.02.2.1.0.0	Taxa de Fiscalização de Funcionamento - TFF	4.868			4.868
1.1.2.1.25.0.0.0.0	Taxa de Licença para Funcionamento de Estabelecimentos Comerciais, Indústrias e	2.403	459	1.944	
1.1.2.1.29.0.0.0.0	Taxa de Licença para Execução de Obras	1.011		1.011	
1.1.2.1.30.0.0.0.0	Taxa de Autorização de Funcionamento de Transporte	155	155		
1.1.2.2.00.0.0.0.0	Taxas pela Prestação de Serviços	4.319	279	750	3.291
1.1.2.2.01.0.0.0.0	Taxas pela Prestação de Serviços	3.291			3.291
1.1.2.2.01.1.1.0.0	Taxas pela Prestação de Serviços	279			279
1.1.2.2.01.1.1.01	Taxa de Utilização de Área de Domínio Público	630			630
1.1.2.2.01.1.1.03	Outras Taxas pela Prestação de Serviços	2.382			2.382
1.1.2.2.99.0.0.0.0	Outras Taxas pela Prestação de Serviços	1.029	279	750	
1.2.0.0.00.0.0.0.0	Receitas de Contribuições	256.564		133.045	123.520
1.2.3.0.00.0.0.0.0	Contribuições para Entidades Privadas de Serviço Social e de Formação Profissional	133.045		133.045	
1.2.3.0.01.0.0.0.0	Contribuição para o Custeio do Serviço de Iluminação Pública	133.045		133.045	
1.2.4.0.00.0.0.0.0	Contribuição para o Custeio do Serviço de Iluminação Pública	123.520			123.520
1.2.4.0.00.1.1.0.0	Contribuição para o Custeio do Serviço de Iluminação Pública	123.520			123.520
1.3.0.0.00.0.0.0.0	Receita Patrimonial	226.692	112.583	51.921	62.188
1.3.2.0.00.0.0.0.0	Receitas de Valores Mobiliários	226.692	112.583	51.921	62.188
1.3.2.1.00.0.0.0.0	Juros e Correções Monetárias	62.188			62.188
1.3.2.1.00.1.1.0.0	Remuneração de Depósitos Bancários - FUNDEB	3.299			3.299
1.3.2.1.00.1.1.01	Receita de Remuneração de Depósitos Bancários de Recursos Vinculados - Fundo de Saúde	6.916			6.916
1.3.2.1.00.1.1.02	Receita de Remuneração de Outros Depósitos Bancários de Recursos Vinculados	50.687			50.687
1.3.2.1.00.1.1.03	Remuneração de Depósitos de Recursos não Vinculados	1.287			1.287



Prefeitura Municipal de Juru

Secretaria de Planejamento, Orçamento e Finanças

Departamento de Contabilidade - Orçamento-Programa de 2021 - R\$ 1,00

Demonstrativo da Evolução das Receitas Arrecadadas nos Últimos 03 Exercícios (Órgão)

Cód. Receita	Descrição da Receita	Totais	2017	2018	2019
001	Prefeitura Municipal de Juru				
1.3.2.5.00.0.0.00	Remuneração de Depósitos Bancários	164.504	112.583	51.921	
1.3.2.5.01.0.0.00	Remuneração de Depósitos de Recursos Vinculados	154.599	107.968	46.631	
1.3.2.5.01.0.2.00	Receita de Remuneração de Depósitos Bancários de Recursos Vinculados – FUNDEB	40.579	38.008	2.571	
1.3.2.5.01.0.3.00	Receita de Remuneração de Depósitos Bancários de Recursos Vinculados – Fundo de	14.095	6.880	7.216	
1.3.2.5.01.9.9.00	Receita de Remuneração de Outros Depósitos Bancários de Recursos Vinculados	99.925	63.080	36.844	
1.3.2.5.02.0.0.00	Remuneração de Depósitos de Recursos não Vinculados	9.905	4.615	5.290	
1.7.0.0.00.0.0.00	Transferências Correntes	68.589.964	21.333.818	22.733.075	24.523.070
1.7.1.0.00.0.0.00	Transferências Intragovernamentais	15.803.464			15.803.464
1.7.1.8.00.0.0.00	Transferências da União - Específicas de Estados, DF e Municípios	15.803.464			15.803.464
1.7.1.8.01.0.0.00	Participação na Receita da União	9.497.793			9.497.793
1.7.1.8.01.2.1.00	Cota-Parte do Fundo de Participação dos Municípios - FPM	8.739.568			8.739.568
1.7.1.8.01.3.1.00	Cota-Parte do Fundo de Participação dos Municípios – 1% Cota entregue no mês de dezembro	385.693			385.693
1.7.1.8.01.4.1.00	Cota-Parte do Fundo de Participação dos Municípios - 1% Cota entregue no mês de julho	371.444			371.444
1.7.1.8.01.5.1.00	Cota-Parte do Imposto Sobre a Propriedade Territorial Rural - ITR	1.088			1.088
1.7.1.8.02.0.0.00	Transferência da Compensação Financeira pela Exploração de Recursos Naturais	134.658			134.658
1.7.1.8.02.6.1.00	Cota-Parte do Fundo Especial do Petróleo - FEP	134.658			134.658
1.7.1.8.03.0.0.00	Transferência de Recursos do Sistema Único de Saúde – SUS – Repasses Fundo a Fundo Bloco Custeio das Ações e Serviços Públicos de Saúde	4.040.380			4.040.380
1.7.1.8.03.1.1.01	PAB - FIXO	276.640			276.640
1.7.1.8.03.1.1.02	Agentes Comunitários de Saúde - ACS	372.500			372.500
1.7.1.8.03.1.1.03	Saúde da Família - SF	483.885			483.885
1.7.1.8.03.1.1.04	Saúde Bucal - SB	237.180			237.180
1.7.1.8.03.1.1.05	PAB VARIÁVEL	62.510			62.510
1.7.1.8.03.1.1.06	Núcleo de Apoio à Saúde na Família - NASF	132.000			132.000
1.7.1.8.03.2.1.00	Atenção de Média e Alta Complexidade Ambulatorial e Hospitalar - MAC	610.613			610.613
1.7.1.8.03.3.1.00	Ações Estruturantes de Vigilância Sanitária	12.000			12.000
1.7.1.8.03.3.1.01	Piso Fixo de Vigilância e Promoção da Saúde - PFVPS	87.537			87.537
1.7.1.8.03.4.1.00	Assistência Farmacêutica	76.887			76.887
1.7.1.8.03.9.1.00	Outros Programas do SUS	1.688.629			1.688.629
1.7.1.8.05.0.0.00	Transferências de Recursos do Fundo Nacional do Desenvolvimento da Educação – FNDE	624.034			624.034
1.7.1.8.05.1.1.00	Quota do Salário Educação - QSE	240.149			240.149
1.7.1.8.05.3.1.00	Programa Nacional de Alimentação Escolar - PNAE	259.374			259.374
1.7.1.8.05.4.1.00	Programa Nacional de Apoio ao Transporte do Escolar - PNATE	120.717			120.717
1.7.1.8.05.9.1.02	Outras Programas do FNDE	3.795			3.795
1.7.1.8.09.0.0.00	Transferências de Recursos de Complementação da União ao Fundo de Manutenção e Desenvolvimento da Educação Básica e de Valorização dos Profissionais da Educação – FUNDEB	599.274			599.274
1.7.1.8.09.1.1.00	Transferências de Recursos da Complementação do FUNDEB	599.274			599.274
1.7.1.8.12.0.0.00	Transferências de Recursos do Fundo Nacional de Assistência Social – FNAS	450.343			450.343
1.7.1.8.12.1.1.00	Piso Básico Fixo - PAIF	117.000			117.000
1.7.1.8.12.1.1.01	Índice de Gestão Descentralizada - IGD	67.678			67.678
1.7.1.8.12.1.1.03	IGD - SUAS	4.323			4.323
1.7.1.8.12.1.1.04	Serviço de Convivência e Fortalecimento de	132.000			132.000



Prefeitura Municipal de Juru

Secretaria de Planejamento, Orçamento e Finanças

Departamento de Contabilidade - Orçamento-Programa de 2021 - R\$ 1,00

Demonstrativo da Evolução das Receitas Arrecadadas nos Últimos 03 Exercícios (Órgão)

Cód. Receita	Descrição da Receita	Totais	2017	2018	2019
001	Prefeitura Municipal de Juru				
	Vínculos - SCFV				
1.7.1.8.12.1.1.05	Programa Primeira Infância no SUAS - Criança Feliz	129.342			129.342
1.7.1.8.99.0.0.00	Outras Transferências da União	456.980			456.980
1.7.1.8.99.1.1.01	Outras Transferências da União	456.980			456.980
1.7.2.0.00.0.0.00	Transferências Intergovernamentais	45.645.138	21.009.150	22.473.075	2.162.912
1.7.2.1.00.0.0.00	Transferências da União	26.280.296	12.040.525	14.239.771	
1.7.2.1.01.0.0.00	Participação na Receita da União	16.885.620	8.166.995	8.718.625	
1.7.2.1.01.0.2.00	Cota-Parte do Fundo de Participação dos Municípios	15.503.346	7.489.074	8.014.272	
1.7.2.1.01.0.3.00	Cota-Parte do Fundo de Participação do Município 1% Cota entregue no mês de dezembro	688.878	332.933	355.945	
1.7.2.1.01.0.4.00	Cota-Parte do Fundo de Participação dos Municípios - 1% Cota entregue no mês de julho	690.777	343.499	347.279	
1.7.2.1.01.0.5.00	Cota-Parte do Imposto Sobre a Propriedade Territorial Rural	2.619	1.490	1.129	
1.7.2.1.09.0.0.00	Outras Transferências da União	676	676		
1.7.2.1.09.0.2.00	Outras Transferências da União - FEX	676	676		
1.7.2.1.22.0.0.00	Transferência da Compensação Financeira pela Exploração de Recursos Naturais	220.297	86.993	133.305	
1.7.2.1.22.7.0.00	Cota-Parte do Fundo Especial do Petróleo – FEP	220.297	86.993	133.305	
1.7.2.1.33.0.0.00	Transferência de Recursos do Sistema Único de Saúde – SUS – Repasses Fundo a Fun	6.739.674	2.554.343	4.185.331	
1.7.2.1.33.0.1.00	PAB - FIXO	550.844	274.204	276.640	
1.7.2.1.33.0.2.00	Gestão Plena de Sistema Municipal - Média e Alta Complexidade	1.907.164	704.320	1.202.844	
1.7.2.1.33.0.3.00	Ações Estruturantes de Vigilância Sanitária	23.883	10.883	13.000	
1.7.2.1.33.0.4.00	Agentes Comunitários de Saúde - ACS	648.960	294.060	354.900	
1.7.2.1.33.0.5.00	Programa de Assistência Farmacêutica Básica	168.340	84.240	84.100	
1.7.2.1.33.0.6.00	Piso Fixo de Vigilância e Promoção da Saúde - PFVPS	154.114	76.422	77.693	
1.7.2.1.33.0.7.00	Saúde da Família - SF	1.002.380	507.885	494.495	
1.7.2.1.33.0.8.00	Saúde Bucal - SB	417.000	160.560	256.440	
1.7.2.1.33.0.9.00	PAB VARIÁVEL	15.623		15.623	
1.7.2.1.33.1.6.00	Núcleo de Apoio à Saúde na Família - NASF	300.000	144.000	156.000	
1.7.2.1.33.9.9.00	Outros Programas do SUS	1.551.366	297.769	1.253.597	
1.7.2.1.34.0.0.00	Transferências de Recursos do Fundo Nacional de Assistência Social – FNAS	788.609	388.373	400.236	
1.7.2.1.34.0.2.00	Piso Básico Fixo - PAIF	225.000	117.000	108.000	
1.7.2.1.34.1.0.00	Índice de Gestão Descentralizada - IGD	133.630	73.504	60.126	
1.7.2.1.34.1.3.00	IGD - SUAS	25.881	16.169	9.712	
1.7.2.1.34.1.4.00	Sistema de Conv. e Fortalecimento de Vínculos - SCFV	286.000	132.000	154.000	
1.7.2.1.34.1.5.00	Programa Primeira Infância no SUAS - Criança Feliz	65.115		65.115	
1.7.2.1.34.9.9.00	Outros Programas do FNAS	52.983	49.700	3.283	
1.7.2.1.35.0.0.00	Transferências de Recursos do Fundo Nacional de Desenvolvimento da Educação – FN	1.641.976	841.418	800.558	
1.7.2.1.35.0.1.00	Quota Municipal do Salário Educação - QSE	438.455	237.602	200.854	
1.7.2.1.35.0.2.00	Programa Dinheiro Direto na Escola - PDDE	4.200	2.720	1.480	
1.7.2.1.35.0.3.00	Programa Nacional de Alimentação Escolar - PNAE	565.510	296.888	268.622	
1.7.2.1.35.0.4.00	Programa Nacional de Apoio ao Transporte do Escolar - PNATE	221.539	106.260	115.278	
1.7.2.1.35.0.6.00	Programa de Apoio Sistema Ensino p/Atendimento ao EJA - PEJA	188.602	188.602		
1.7.2.1.35.9.9.00	Outras Programas do FNDE	223.671	9.346	214.325	
1.7.2.1.36.0.0.00	Transferência Financeira do ICMS-Desoneração-L.C. N° 87/96	3.443	1.728	1.716	
1.7.2.2.00.0.0.00	Transferências dos Estados	3.460.938	1.671.826	1.789.112	
1.7.2.2.01.0.0.00	Participação na Receita dos Estados	3.433.477	1.644.364	1.789.112	
1.7.2.2.01.0.1.00	Cota-Parte do ICMS	3.232.692	1.549.724	1.682.968	
1.7.2.2.01.0.2.00	Cota-Parte do IPVA	161.459	72.808	88.651	
	Cota-Parte do IPI sobre Exportação				



Prefeitura Municipal de Juru

Secretaria de Planejamento, Orçamento e Finanças

Departamento de Contabilidade - Orçamento-Programa de 2021 - R\$ 1,00

Demonstrativo da Evolução das Receitas Arrecadadas nos Últimos 03 Exercícios (Órgão)

Cód. Receita	Descrição da Receita	Totais	2017	2018	2019
001	Prefeitura Municipal de Juru				
1.7.2.2.01.0.4.00		19	19		
1.7.2.2.01.1.3.00	Cota-Parte da Contribuição de Intervenção no Domínio Econômico - CIDE	39.307	21.813	17.494	
1.7.2.2.33.0.0.00	Transferência de Recursos do Estado para Programas de Saúde – Repasse Fundo a Fu	10.372	10.372		
1.7.2.2.99.0.0.00	Outras Transferências dos Estados	17.090	17.090		
1.7.2.2.99.0.1.00	Outras Transferências dos Estados	17.090	17.090		
1.7.2.4.00.0.0.00	Transferências Multigovernamentais	13.716.580	7.296.800	6.419.780	
1.7.2.4.01.0.0.00	Transferências de Recursos do FUNDEB	12.638.763	6.653.179	5.985.584	
1.7.2.4.02.0.0.00	Transferências de Recursos da Complementação do FUNDEB	1.077.816	643.621	434.196	
1.7.2.8.00.0.0.00	Transferências dos Estados - Específicas de Estados, DF e Municípios	2.187.324		24.412	2.162.912
1.7.2.8.01.0.0.00	Participação na Receita dos Estados	1.954.828			1.954.828
1.7.2.8.01.1.1.00	Cota-Parte do ICMS	1.826.455			1.826.455
1.7.2.8.01.2.1.00	Cota-Parte do IPVA	113.547			113.547
1.7.2.8.01.3.1.00	Cota-Parte do IPI sobre Exportação	4.250			4.250
1.7.2.8.01.4.1.00	Cota-Parte da Contribuição de Intervenção no Domínio Econômico - CIDE	10.576			10.576
1.7.2.8.03.0.0.00	Transferência de Recursos do Estado para Programas de Saúde – Repasse Fundo a Fundo	37.868			37.868
1.7.2.8.03.1.1.00	Transferência de Recursos do Estado para Programas de Saúde	37.868			37.868
1.7.2.8.07.0.0.00	Transferências de Estados destinadas à Assistência Social	44.628		24.412	20.216
1.7.2.8.07.1.1.00	Transferências de Estados destinadas à Assistência Social - FEAS	20.216			20.216
1.7.2.8.07.1.1.01	Transferências de Estados destinadas à Assistência Social	24.412		24.412	
1.7.2.8.10.0.0.00	Transferência de Convênios dos Estados e do Distrito Federal e de Suas Entidades	150.000			150.000
1.7.2.8.10.1.1.00	Transferências de Convênio dos Estados para o Sistema Único de Saúde - SUS	30.000			30.000
1.7.2.8.10.2.1.00	Transferências de Convênio dos Estados Destinadas a Programas de Educação	120.000			120.000
1.7.5.0.00.0.0.00	Transferências de Outras Instituições Públicas	6.556.694			6.556.694
1.7.5.8.00.0.0.00	Transferências de Outras Instituições Públicas - Específicas de Estados, DF e Municípios	6.556.694			6.556.694
1.7.5.8.01.0.0.00	Transferências de Recursos do Fundo de Manutenção e Desenvolvimento da Educação Básica e de Valorização dos Profissionais da Educação – FUNDEB	6.556.694			6.556.694
1.7.5.8.01.1.1.00	Transferências de Recursos do FUNDEB	6.556.694			6.556.694
1.7.6.0.00.0.0.00	Transferências de Convênios	584.668	324.668	260.000	
1.7.6.2.00.0.0.00	Transferência de Convênios dos Estados e do Distrito Federal e de Suas Entidades	584.668	324.668	260.000	
1.7.6.2.01.0.0.00	Transferências de Convênio dos Estados para o Sistema Único de Saúde – SUS	344.668	204.668	140.000	
1.7.6.2.02.0.0.00	Transferências de Convênio dos Estados Destinadas a Programas de Educação	240.000	120.000	120.000	
1.9.0.0.00.0.0.00	Outras Receitas Correntes	151.581	14.490	127.164	9.926
1.9.2.0.00.0.0.00	Indenizações e Restituições	151.581	14.490	127.164	9.926
1.9.2.2.00.0.0.00	Restituições	151.581	14.490	127.164	9.926
1.9.2.2.99.0.0.00	Outras Restituições	141.655	14.490	127.164	
1.9.2.2.99.1.1.00	Outras Restituições	9.926			9.926
2.0.0.0.00.0.0.00	Receitas de Capital	5.115.913	989.035	2.876.853	1.250.025
2.4.0.0.00.0.0.00	Transferências de Capital	5.115.913	989.035	2.876.853	1.250.025
2.4.1.0.00.0.0.00	Transferências da União e de suas Entidades	1.218.025			1.218.025
2.4.1.8.00.0.0.00	Transferências da União - Específicas de Estados, DF e Municípios	1.218.025			1.218.025
2.4.1.8.05.0.0.00	Transferências de Recursos Destinados a Programas de Educação	487.462			487.462
2.4.1.8.05.1.1.00	Transferências de Recursos Destinados a Programas de Educação	487.462			487.462
2.4.1.8.10.0.0.00	Transferência de Convênios da União e de suas	730.563			730.563



Prefeitura Municipal de Juru

Secretaria de Planejamento, Orçamento e Finanças

Departamento de Contabilidade - Orçamento-Programa de 2021 - R\$ 1,00

Demonstrativo da Evolução das Receitas Arrecadadas nos Últimos 03 Exercícios (Órgão)

Cód. Receita	Descrição da Receita	Totais	2017	2018	2019
001	Prefeitura Municipal de Juru				
	Entidades				
2.4.1.8.10.1.1.00	Transferências de Convênio da União para o Sistema Único de Saúde - FUNASA	200.000			200.000
2.4.1.8.10.9.1.00	Transferências de Convênio da União destinadas a Programas de Turismo	117.000			117.000
2.4.1.8.10.9.1.01	Transferências de Convênio da União - Ministério das Cidades	278.180			278.180
2.4.1.8.10.9.1.04	Transferências de Convênio da União para os Programas da Assistência Social	70.000			70.000
2.4.1.8.10.9.1.05	Transferência de Convênios da União - Ministério dos Esportes	65.383			65.383
2.4.2.0.00.0.0.00	Transferências Intergovernamentais	793.250	397.515	363.735	32.000
2.4.2.1.00.0.0.00	Transferências da União	761.250	397.515	363.735	
2.4.2.1.01.0.0.00	Transferências de Recursos do Sistema Único de Saúde – SUS	633.500	348.500	285.000	
2.4.2.1.02.0.0.00	Transferências de Recursos Destinados a Programas de Educação	127.750	49.015	78.735	
2.4.2.8.00.0.0.00	Transferências dos Estados, Distrito Federal, e de suas Entidades	32.000			32.000
2.4.2.8.10.0.0.00	Transferências de Convênios dos Estados e do Distrito Federal e de suas Entidades	32.000			32.000
2.4.2.8.10.2.1.00	Transferências de Convênios dos Estados destinadas a Programas de Educação	32.000			32.000
2.4.7.0.00.0.0.00	Transferências de Convênios	3.104.638	591.520	2.513.118	
2.4.7.1.00.0.0.00	Transferência de Convênios da União e de suas Entidades	1.773.770	532.020	1.241.750	
2.4.7.1.07.0.0.00	Transferências de Convênio da União - Ministério das Cidades	417.270	207.270	210.000	
2.4.7.1.12.0.0.00	Transferências de Convênio da União - FUNASA	939.500	219.750	719.750	
2.4.7.1.14.0.0.00	Transferências de Convênio da União para os Programas da Assistência Social	105.000	105.000		
2.4.7.1.16.0.0.00	Transferência de Convênios da União - Ministério dos Esportes	312.000		312.000	
2.4.7.2.00.0.0.00	Transferência de Convênios dos Estados e do Distrito Federal e de suas Entidades	1.330.868	59.500	1.271.368	
2.4.7.2.02.0.0.00	Transferências de Convênio dos Estados destinadas a Programas de Educação	1.330.868	59.500	1.271.368	
9.0.0.0.00.0.0.00	Receitas Correntes	5.917.696	1.822.968	1.957.746	2.136.981
9.5.0.0.00.0.0.00	Receita Industrial	1.957.746		1.957.746	
9.5.1.7.21.0.1.02	Dedução de Receita do FPM – FUNDEB e Redutor Financeiro	1.602.854		1.602.854	
9.5.1.7.21.0.1.05	Dedução de Receita para Formação do FUNDEB - ITR	226		226	
9.5.1.7.21.3.6.00	Dedução de Receita para a Formação do FUNDEB - ICMS Desoneração - LC 87/96	343		343	
9.5.1.7.22.0.1.01	Dedução de Receita para a Formação do FUNDEB – ICMS	336.593		336.593	
9.5.1.7.22.0.1.02	Dedução de Receita para Formação do FUNDEB - IPVA	17.730		17.730	
9.7.0.0.00.0.0.00	Transferências Correntes	3.959.949	1.822.968		2.136.981
9.7.1.0.00.0.0.00	Transferências da União e de suas Entidades	1.748.131			1.748.131
9.7.1.8.00.0.0.00	Transferências da União - Específicas de Estados, DF e Municípios	1.748.131			1.748.131
9.7.1.8.01.0.0.00	Participação na Receita da União	1.748.131			1.748.131
9.7.1.8.01.2.1.00	Dedução de Receita para Formação do FUNDEB - FPM	1.747.913			1.747.913
9.7.1.8.01.5.1.00	Dedução de Receita para Formação do FUNDEB - ITR	218			218
9.7.2.0.00.0.0.00	Transferências dos Estados e do Distrito Federal e de suas Entidades	2.211.818	1.822.968		388.850
9.7.2.1.00.0.0.00	Deduções das Receitas de Transferências da União	1.498.458	1.498.458		
9.7.2.1.01.0.0.00	Dedução das Receitas de Transferências da União	1.498.112	1.498.112		
9.7.2.1.01.0.2.00	Dedução de Receita do FPM – FUNDEB e Redutor Financeiro	1.497.814	1.497.814		
9.7.2.1.01.0.5.00	Dedução de Receita para Formação do FUNDEB - ITR	298	298		
9.7.2.1.36.0.0.00	Dedução de Receita para a Formação do FUNDEB	345	345		



Prefeitura Municipal de Juru

Secretaria de Planejamento, Orçamento e Finanças

Departamento de Contabilidade - Orçamento-Programa de 2021 - R\$ 1,00

Demonstrativo da Evolução das Receitas Arrecadadas nos Últimos 03 Exercícios (Órgão)

Cód. Receita	Descrição da Receita	Totais	2017	2018	2019
001	Prefeitura Municipal de Juru				
	- ICMS Desoneração - LC 87/96				
9.7.2.2.00.0.0.00	Deduções das Receitas de Transferências dos Estados	324.510	324.510		
9.7.2.2.01.0.0.00	Dedução das Receitas de Transferência dos Estados	324.510	324.510		
9.7.2.2.01.0.1.00	Dedução de Receita para a Formação do FUNDEB - ICMS	309.945	309.945		
9.7.2.2.01.0.2.00	Dedução de Receita para Formação do FUNDEB - IPVA	14.562	14.562		
9.7.2.2.01.0.4.00	Dedução de Receita para a Formação do FUNDEB - IPI - Exportação	4	4		
9.7.2.8.00.0.0.00	Transferências dos Estados - Específicas de Estados, DF e Municípios	388.850			388.850
9.7.2.8.01.0.0.00	Participação na Receita dos Estados	388.850			388.850
9.7.2.8.01.1.1.00	Dedução de Receita para Formação do FUNDEB - ICMS	365.291			365.291
9.7.2.8.01.2.1.00	Dedução de Receita para Formação do FUNDEB - IPVA	22.709			22.709
9.7.2.8.01.3.1.00	Dedução de Receita para Formação do FUNDEB - IPI - Exportação	850			850
	Parcial:	70.153.200	21.117.395	24.485.588	24.550.216



Prefeitura Municipal de Juru

Secretaria de Planejamento, Orçamento e Finanças

Departamento de Contabilidade - Orçamento-Programa de 2021 - R\$ 1,00

Demonstrativo da Evolução das Receitas Arrecadadas nos Últimos 03 Exercícios (Órgão)

Cód. Receita	Descrição da Receita	Totais	2017	2018	2019
003	Instituto de Previdência dos Servidores Municipais				
1.0.0.0.00.0.0.00	Receita Correntes	1.594.965		762.742	832.223
1.2.0.0.00.0.0.00	Receitas de Contribuições	1.584.949		755.875	829.075
1.2.1.0.00.0.0.00	Contribuições Sociais	1.584.949		755.875	829.075
1.2.1.0.29.0.7.00	Contribuição de Servidor Ativo Civil	755.875		755.875	
1.2.1.8.00.0.0.00	Contribuições Sociais Específicas de Estados, DF e Municípios	829.075			829.075
1.2.1.8.01.0.0.00	Contribuição do Servidor Civil para o Plano de Seguridade Social - CPSSS - Específico de EST/DF/MUN	829.075			829.075
1.2.1.8.01.1.1.00	Contribuição do Servidor Civil Ativo	829.075			829.075
1.3.0.0.00.0.0.00	Receita Patrimonial	5.156		2.008	3.148
1.3.2.0.00.0.0.00	Receitas de Valores Mobiliários	5.156		2.008	3.148
1.3.2.1.00.0.0.00	Juros e Correções Monetárias	3.148			3.148
1.3.2.1.00.4.1.00	Remuneração dos Investimentos do Regime Próprio de Previdência Social - RPPS	3.148			3.148
1.3.2.8.00.0.0.00	Remuneração dos Investimentos do Regime Próprio de Previdência do Servidor	2.008		2.008	
1.3.2.8.10.0.0.00	Remuneração dos Investimentos do Regime Próprio de Previdência do Servidor em Renda Fixa	2.008		2.008	
1.9.0.0.00.0.0.00	Outras Receitas Correntes	4.860		4.860	
1.9.2.0.00.0.0.00	Indenizações e Restituições	4.860		4.860	
1.9.2.1.00.0.0.00	Indenizações	4.860		4.860	
1.9.2.1.02.0.0.00	Indenização por Posse ou Ocupação Ilicita de Bens Públicos	4.860		4.860	
7.0.0.0.00.0.0.00	Receitas Intra-Orçamentárias Correntes	1.522.873		717.263	805.611
7.2.0.0.00.0.0.00	Receitas de Contribuições	1.522.873		717.263	805.611
7.2.1.0.00.0.0.00	Contribuições Sociais	1.522.873		717.263	805.611
7.2.1.0.29.0.0.00	Contribuições Previdenciárias do Regime Próprio - Intra-Orçamentária	717.263		717.263	
7.2.1.0.29.0.1.00	Contribuição Patronal de Servidor Ativo Civil - Intra-Orçamentária	586.329		586.329	
7.2.1.0.29.1.5.00	Contribuição Previdenciária em Regime de Parcelamento de Débito	130.934		130.934	
7.2.1.8.00.0.0.00	Contribuições Sociais Específicas de Estados, DF e Municípios	805.611			805.611
7.2.1.8.03.0.0.00	CPSSS Patronal - Servidor Civil - Específico de EST/DF/MUN	658.873			658.873
7.2.1.8.03.1.1.00	Contribuição Patronal - Servidor Civil Ativo	658.873			658.873
7.2.1.8.04.0.0.00	CPSSS Patronal - Parcelamentos - Específico de EST/DF/MUN	146.737			146.737
7.2.1.8.04.1.1.00	Contribuição Patronal - Parcelamentos - Servidor Civil Ativo	140.545			140.545
7.2.1.8.04.1.2.00	Contribuição Patronal - Parcelamentos - Servidor Civil Ativo - Multas e Juros	6.192			6.192
	Parcial:	3.117.839		1.480.005	1.637.834
	Total:	73.271.038	21.117.395	25.965.593	26.188.049
	Total da Intra-Orçamentária:	1.522.873		717.263	805.611
	Percentual de Evolução no Período (%):			22,96	0,86

CLAIR LEFFÃO MARTINS

CPF 477.984.084-87

CRC-PB/O-7 4.395



Prefeitura Municipal de Juru

Secretaria de Planejamento, Orçamento e Finanças

Departamento de Contabilidade - Orçamento-Programa de 2021 - R\$ 1,00

Demonstrativo da Evolução das Receitas Arrecadadas nos Últimos 03 Exercícios (Órgão)

Cód. Receita	Descrição da Receita	Totais	2017	2018	2019
--------------	----------------------	--------	------	------	------

LUIZ GALVÃO DA SILVA
PREFEITO



Prefeitura Municipal de Juru

Secretaria de Planejamento, Orçamento e Finanças

Departamento de Contabilidade - Orçamento-Programa de 2021 - R\$ 1,00

Demonstrativo da Evolução das Receitas Arrecadadas nos Últimos 03 Exercícios

Cód. Receita	Descrição da Receita	Totais	2017	2018	2019
1.0.0.0.00.0.0.00	Receita Correntes				
	Geral:	72.549.948	21.951.328	24.329.224	26.269.395
	Direta:	70.954.982	21.951.328	23.566.482	25.437.172
	Indireta:	1.594.965		762.742	832.223
1.1.0.0.00.0.0.00	Receita Tributária				
	Geral:	1.730.181	490.437	521.276	718.468
	Direta:	1.730.181	490.437	521.276	718.468
	Indireta:				
1.1.1.0.00.0.0.00	Impostos				
	Geral:	1.717.426	489.544	517.572	710.309
	Direta:	1.717.426	489.544	517.572	710.309
	Indireta:				
1.1.1.2.00.0.0.00	Impostos sobre o Patrimônio e a Renda				
	Geral:	631.898	312.450	319.448	
	Direta:	631.898	312.450	319.448	
	Indireta:				
1.1.1.2.02.0.0.00	Imposto sobre a Propriedade Predial e Territorial Urbana				
	Geral:	3.939	197	3.742	
	Direta:	3.939	197	3.742	
	Indireta:				
1.1.1.2.04.0.0.00	Imposto sobre a Renda e Proventos de Qualquer Natureza				
	Geral:	623.836	310.371	313.464	
	Direta:	623.836	310.371	313.464	
	Indireta:				
1.1.1.2.04.3.1.00	Imposto de Renda Retido nas Fontes sobre os Rendimentos do Trabalho				
	Geral:	611.470	305.144	306.326	
	Direta:	611.470	305.144	306.326	
	Indireta:				
1.1.1.2.04.3.4.00	Imposto de Renda Retido nas Fontes sobre Outros Rendimentos				
	Geral:	12.366	5.228	7.138	
	Direta:	12.366	5.228	7.138	
	Indireta:				
1.1.1.2.08.0.0.00	Imposto sobre Transmissão "Inter Vivos" de Bens Imóveis e de Direitos Reais sobr				
	Geral:	4.123	1.881	2.242	
	Direta:	4.123	1.881	2.242	
	Indireta:				
1.1.1.3.00.0.0.00	Impostos sobre a Produção e a Circulação				
	Geral:	738.709	177.094	198.124	363.490
	Direta:	738.709	177.094	198.124	363.490
	Indireta:				
1.1.1.3.03.0.0.00	Imposto sobre a Renda - Retido na Fonte				
	Geral:	363.490			363.490
	Direta:	363.490			363.490
	Indireta:				
1.1.1.3.03.1.1.00	Imposto sobre a Renda - Retido na Fonte - Trabalho				
	Geral:	363.490			363.490
	Direta:	363.490			363.490
	Indireta:				



Prefeitura Municipal de Juru

Secretaria de Planejamento, Orçamento e Finanças

Departamento de Contabilidade - Orçamento-Programa de 2021 - R\$ 1,00

Demonstrativo da Evolução das Receitas Arrecadadas nos Últimos 03 Exercícios

45

Cód. Receita	Descrição da Receita	Totais	2017	2018	2019
1.1.1.3.05.0.0.00	Imposto sobre Serviços de Qualquer Natureza				
	Geral:	375.218	177.094	198.124	
	Direta:	375.218	177.094	198.124	
	Indireta:				
1.1.1.8.00.0.0.00	Impostos Específicos de Estados, DF e Municípios				
	Geral:	346.819			346.819
	Direta:	346.819			346.819
	Indireta:				
1.1.1.8.01.0.0.00	Impostos sobre o Patrimônio para Estados/DF/Municípios				
	Geral:	17.362			17.362
	Direta:	17.362			17.362
	Indireta:				
1.1.1.8.01.1.1.00	Imposto sobre a Propriedade Predial e Territorial Urbana				
	Geral:	12.516			12.516
	Direta:	12.516			12.516
	Indireta:				
1.1.1.8.01.4.1.00	Imposto sobre Transmissão "Inter Vivos" de Bens Imóveis e de Direitos Reais sobre Imóveis - ITBI				
	Geral:	4.846			4.846
	Direta:	4.846			4.846
	Indireta:				
1.1.1.8.02.0.0.00	Impostos sobre a Produção, Circulação de Mercadorias e Serviços				
	Geral:	329.457			329.457
	Direta:	329.457			329.457
	Indireta:				
1.1.1.8.02.3.1.00	Imposto sobre Serviços de Qualquer Natureza - ISS				
	Geral:	329.457			329.457
	Direta:	329.457			329.457
	Indireta:				
1.1.2.0.00.0.0.00	Taxas				
	Geral:	12.756	892	3.704	8.159
	Direta:	12.756	892	3.704	8.159
	Indireta:				
1.1.2.1.00.0.0.00	Taxas pelo Exercício do Poder de Polícia				
	Geral:	8.436	614	2.954	4.868
	Direta:	8.436	614	2.954	4.868
	Indireta:				
1.1.2.1.02.0.0.00	Taxa de Fiscalização das Telecomunicações				
	Geral:	4.868			4.868
	Direta:	4.868			4.868
	Indireta:				
1.1.2.1.02.2.1.00	Taxa de Fiscalização de Funcionamento - TFF				
	Geral:	4.868			4.868
	Direta:	4.868			4.868
	Indireta:				
1.1.2.1.25.0.0.00	Taxa de Licença para Funcionamento de Estabelecimentos Comerciais, Indústrias e				
	Geral:	2.403	459	1.944	
	Direta:	2.403	459	1.944	
	Indireta:				



Prefeitura Municipal de Juru

Secretaria de Planejamento, Orçamento e Finanças

Departamento de Contabilidade - Orçamento-Programa de 2021 - R\$ 1,00

Demonstrativo da Evolução das Receitas Arrecadadas nos Últimos 03 Exercícios

Cód. Receita	Descrição da Receita	Totais	2017	2018	2019
1.1.2.1.29.0.0.00	Taxa de Licença para Execução de Obras				
	Geral:	1.011		1.011	
	Direta:	1.011		1.011	
	Indireta:				
1.1.2.1.30.0.0.00	Taxa de Autorização de Funcionamento de Transporte				
	Geral:	155	155		
	Direta:	155	155		
	Indireta:				
1.1.2.2.00.0.0.00	Taxas pela Prestação de Serviços				
	Geral:	4.319	279	750	3.291
	Direta:	4.319	279	750	3.291
	Indireta:				
1.1.2.2.01.0.0.00	Taxas pela Prestação de Serviços				
	Geral:	3.291			3.291
	Direta:	3.291			3.291
	Indireta:				
1.1.2.2.01.1.1.00	Taxas pela Prestação de Serviços				
	Geral:	279			279
	Direta:	279			279
	Indireta:				
1.1.2.2.01.1.1.01	Taxa de Utilização de Área de Domínio Público				
	Geral:	630			630
	Direta:	630			630
	Indireta:				
1.1.2.2.01.1.1.03	Outras Taxas pela Prestação de Serviços				
	Geral:	2.382			2.382
	Direta:	2.382			2.382
	Indireta:				
1.1.2.2.99.0.0.00	Outras Taxas pela Prestação de Serviços				
	Geral:	1.029	279	750	
	Direta:	1.029	279	750	
	Indireta:				
1.2.0.0.00.0.0.00	Receitas de Contribuições				
	Geral:	1.841.514		888.919	952.594
	Direta:	256.564		133.045	123.520
	Indireta:	1.584.949		755.875	829.075
1.2.1.0.00.0.0.00	Contribuições Sociais				
	Geral:	1.584.949		755.875	829.075
	Direta:				
	Indireta:	1.584.949		755.875	829.075
1.2.1.0.29.0.7.00	Contribuição de Servidor Ativo Civil				
	Geral:	755.875		755.875	
	Direta:				
	Indireta:	755.875		755.875	
1.2.1.8.00.0.0.00	Contribuições Sociais Específicas de Estados, DF e Municípios				
	Geral:	829.075			829.075
	Direta:				
	Indireta:	829.075			829.075



Prefeitura Municipal de Juru

Secretaria de Planejamento, Orçamento e Finanças

Departamento de Contabilidade - Orçamento-Programa de 2021 - R\$ 1,00

Demonstrativo da Evolução das Receitas Arrecadadas nos Últimos 03 Exercícios

Cód. Receita	Descrição da Receita	Totais	2017	2018	2019
1.2.1.8.01.0.0.00	Contribuição do Servidor Civil para o Plano de Seguridade Social - CPSSS - Específico de EST/DF/MUN				
	Geral:	829.075			829.075
	Direta:				
	Indireta:	829.075			829.075
1.2.1.8.01.1.1.00	Contribuição do Servidor Civil Ativo				
	Geral:	829.075			829.075
	Direta:				
	Indireta:	829.075			829.075
1.2.3.0.00.0.0.00	Contribuições para Entidades Privadas de Serviço Social e de Formação Profissional				
	Geral:	133.045		133.045	
	Direta:	133.045		133.045	
	Indireta:				
1.2.3.0.01.0.0.00	Contribuição para o Custeio do Serviço de Iluminação Pública				
	Geral:	133.045		133.045	
	Direta:	133.045		133.045	
	Indireta:				
1.2.4.0.00.0.0.00	Contribuição para o Custeio do Serviço de Iluminação Pública				
	Geral:	123.520			123.520
	Direta:	123.520			123.520
	Indireta:				
1.2.4.0.00.1.1.00	Contribuição para o Custeio do Serviço de Iluminação Pública				
	Geral:	123.520			123.520
	Direta:	123.520			123.520
	Indireta:				
1.3.0.0.00.0.0.00	Receita Patrimonial				
	Geral:	231.848	112.583	53.929	65.336
	Direta:	226.692	112.583	51.921	62.188
	Indireta:	5.156		2.008	3.148
1.3.2.0.00.0.0.00	Receitas de Valores Mobiliários				
	Geral:	231.848	112.583	53.929	65.336
	Direta:	226.692	112.583	51.921	62.188
	Indireta:	5.156		2.008	3.148
1.3.2.1.00.0.0.00	Juros e Correções Monetárias				
	Geral:	65.336			65.336
	Direta:	62.188			62.188
	Indireta:	3.148			3.148
1.3.2.1.00.1.1.00	Remuneração de Depósitos Bancários - FUNDEB				
	Geral:	3.299			3.299
	Direta:	3.299			3.299
	Indireta:				
1.3.2.1.00.1.1.01	Receita de Remuneração de Depósitos Bancários de Recursos Vinculados - Fundo de Saúde				
	Geral:	6.916			6.916
	Direta:	6.916			6.916
	Indireta:				
1.3.2.1.00.1.1.02	Receita de Remuneração de Outros Depósitos Bancários de Recursos Vinculados				
	Geral:	50.687			50.687
	Direta:	50.687			50.687
	Indireta:				



Prefeitura Municipal de Juru

Secretaria de Planejamento, Orçamento e Finanças

Departamento de Contabilidade - Orçamento-Programa de 2021 - R\$ 1,00

Demonstrativo da Evolução das Receitas Arrecadadas nos Últimos 03 Exercícios

Cód. Receita	Descrição da Receita	Totais	2017	2018	2019
1.3.2.1.00.1.1.03	Remuneração de Depósitos de Recursos não Vinculados				
	Geral:	1.287			1.287
	Direta:	1.287			1.287
	Indireta:				
1.3.2.1.00.4.1.00	Remuneração dos Investimentos do Regime Próprio de Previdência Social - RPPS				
	Geral:	3.148			3.148
	Direta:				
	Indireta:	3.148			3.148
1.3.2.5.00.0.0.00	Remuneração de Depósitos Bancários				
	Geral:	164.504	112.583	51.921	
	Direta:	164.504	112.583	51.921	
	Indireta:				
1.3.2.5.01.0.0.00	Remuneração de Depósitos de Recursos Vinculados				
	Geral:	154.599	107.968	46.631	
	Direta:	154.599	107.968	46.631	
	Indireta:				
1.3.2.5.01.0.2.00	Receita de Remuneração de Depósitos Bancários de Recursos Vinculados – FUNDEB				
	Geral:	40.579	38.008	2.571	
	Direta:	40.579	38.008	2.571	
	Indireta:				
1.3.2.5.01.0.3.00	Receita de Remuneração de Depósitos Bancários de Recursos Vinculados – Fundo de				
	Geral:	14.095	6.880	7.216	
	Direta:	14.095	6.880	7.216	
	Indireta:				
1.3.2.5.01.9.9.00	Receita de Remuneração de Outros Depósitos Bancários de Recursos Vinculados				
	Geral:	99.925	63.080	36.844	
	Direta:	99.925	63.080	36.844	
	Indireta:				
1.3.2.5.02.0.0.00	Remuneração de Depósitos de Recursos não Vinculados				
	Geral:	9.905	4.615	5.290	
	Direta:	9.905	4.615	5.290	
	Indireta:				
1.3.2.8.00.0.0.00	Remuneração dos Investimentos do Regime Próprio de Previdência do Servidor				
	Geral:	2.008		2.008	
	Direta:				
	Indireta:	2.008		2.008	
1.3.2.8.10.0.0.00	Remuneração dos Investimentos do Regime Próprio de Previdência do Servidor em Renda Fixa				
	Geral:	2.008		2.008	
	Direta:				
	Indireta:	2.008		2.008	
1.7.0.0.00.0.0.00	Transferências Correntes				
	Geral:	68.589.964	21.333.818	22.733.075	24.523.070
	Direta:	68.589.964	21.333.818	22.733.075	24.523.070
	Indireta:				
1.7.1.0.00.0.0.00	Transferências Intragovernamentais				
	Geral:	15.803.464			15.803.464
	Direta:	15.803.464			15.803.464
	Indireta:				



Prefeitura Municipal de Juru

Secretaria de Planejamento, Orçamento e Finanças

Departamento de Contabilidade - Orçamento-Programa de 2021 - R\$ 1,00

Demonstrativo da Evolução das Receitas Arrecadadas nos Últimos 03 Exercícios

Cód. Receita	Descrição da Receita	Totais	2017	2018	2019
1.7.1.8.00.0.0.00	Transferências da União - Específicas de Estados, DF e Municípios				
	Geral:	15.803.464			15.803.464
	Direta:	15.803.464			15.803.464
	Indireta:				
1.7.1.8.01.0.0.00	Participação na Receita da União				
	Geral:	9.497.793			9.497.793
	Direta:	9.497.793			9.497.793
	Indireta:				
1.7.1.8.01.2.1.00	Cota-Parte do Fundo de Participação dos Municípios - FPM				
	Geral:	8.739.568			8.739.568
	Direta:	8.739.568			8.739.568
	Indireta:				
1.7.1.8.01.3.1.00	Cota-Parte do Fundo de Participação dos Municípios – 1% Cota entregue no mês de dezembro				
	Geral:	385.693			385.693
	Direta:	385.693			385.693
	Indireta:				
1.7.1.8.01.4.1.00	Cota-Parte do Fundo de Participação dos Municípios - 1% Cota entregue no mês de julho				
	Geral:	371.444			371.444
	Direta:	371.444			371.444
	Indireta:				
1.7.1.8.01.5.1.00	Cota-Parte do Imposto Sobre a Propriedade Territorial Rural - ITR				
	Geral:	1.088			1.088
	Direta:	1.088			1.088
	Indireta:				
1.7.1.8.02.0.0.00	Transferência da Compensação Financeira pela Exploração de Recursos Naturais				
	Geral:	134.658			134.658
	Direta:	134.658			134.658
	Indireta:				
1.7.1.8.02.6.1.00	Cota-Parte do Fundo Especial do Petróleo - FEP				
	Geral:	134.658			134.658
	Direta:	134.658			134.658
	Indireta:				
1.7.1.8.03.0.0.00	Transferência de Recursos do Sistema Único de Saúde – SUS – Repasses Fundo a Fundo Bloco Custeio das Ações e Serviços				
	Geral:	4.040.380			4.040.380
	Direta:	4.040.380			4.040.380
	Indireta:				
1.7.1.8.03.1.1.01	PAB - FIXO				
	Geral:	276.640			276.640
	Direta:	276.640			276.640
	Indireta:				
1.7.1.8.03.1.1.02	Agentes Comunitários de Saúde - ACS				
	Geral:	372.500			372.500
	Direta:	372.500			372.500
	Indireta:				
1.7.1.8.03.1.1.03	Saúde da Família - SF				
	Geral:	483.885			483.885
	Direta:	483.885			483.885
	Indireta:				



Prefeitura Municipal de Juru

Secretaria de Planejamento, Orçamento e Finanças

Departamento de Contabilidade - Orçamento-Programa de 2021 - R\$ 1,00

Demonstrativo da Evolução das Receitas Arrecadadas nos Últimos 03 Exercícios

50

Cód. Receita	Descrição da Receita	Totais	2017	2018	2019
1.7.1.8.03.1.1.04	Saúde Bucal - SB				
	Geral:	237.180			237.180
	Direta:	237.180			237.180
	Indireta:				
1.7.1.8.03.1.1.05	PAB VARIÁVEL				
	Geral:	62.510			62.510
	Direta:	62.510			62.510
	Indireta:				
1.7.1.8.03.1.1.06	Núcleo de Apoio à Saúde na Família - NASF				
	Geral:	132.000			132.000
	Direta:	132.000			132.000
	Indireta:				
1.7.1.8.03.2.1.00	Atenção de Média e Alta Complexidade Ambulatorial e Hospitalar - MAC				
	Geral:	610.613			610.613
	Direta:	610.613			610.613
	Indireta:				
1.7.1.8.03.3.1.00	Ações Estruturantes de Vigilância Sanitária				
	Geral:	12.000			12.000
	Direta:	12.000			12.000
	Indireta:				
1.7.1.8.03.3.1.01	Piso Fixo de Vigilância e Promoção da Saúde - PFVPS				
	Geral:	87.537			87.537
	Direta:	87.537			87.537
	Indireta:				
1.7.1.8.03.4.1.00	Assistência Farmacêutica				
	Geral:	76.887			76.887
	Direta:	76.887			76.887
	Indireta:				
1.7.1.8.03.9.1.00	Outros Programas do SUS				
	Geral:	1.688.629			1.688.629
	Direta:	1.688.629			1.688.629
	Indireta:				
1.7.1.8.05.0.0.00	Transferências de Recursos do Fundo Nacional do Desenvolvimento da Educação – FNDE				
	Geral:	624.034			624.034
	Direta:	624.034			624.034
	Indireta:				
1.7.1.8.05.1.1.00	Quota do Salário Educação - QSE				
	Geral:	240.149			240.149
	Direta:	240.149			240.149
	Indireta:				
1.7.1.8.05.3.1.00	Programa Nacional de Alimentação Escolar - PNAE				
	Geral:	259.374			259.374
	Direta:	259.374			259.374
	Indireta:				
1.7.1.8.05.4.1.00	Programa Nacional de Apoio ao Transporte do Escolar - PNATE				
	Geral:	120.717			120.717
	Direta:	120.717			120.717
	Indireta:				



Prefeitura Municipal de Juru

Secretaria de Planejamento, Orçamento e Finanças

Departamento de Contabilidade - Orçamento-Programa de 2021 - R\$ 1,00

Demonstrativo da Evolução das Receitas Arrecadadas nos Últimos 03 Exercícios

51

Cód. Receita	Descrição da Receita	Totais	2017	2018	2019
1.7.1.8.05.9.1.02	Outras Programas do FNDE				
	Geral:	3.795			3.795
	Direta:	3.795			3.795
	Indireta:				
1.7.1.8.09.0.0.00	Transferências de Recursos de Complementação da União ao Fundo de Manutenção e Desenvolvimento da Educação Básica e de				
	Geral:	599.274			599.274
	Direta:	599.274			599.274
	Indireta:				
1.7.1.8.09.1.1.00	Transferências de Recursos da Complementação do FUNDEB				
	Geral:	599.274			599.274
	Direta:	599.274			599.274
	Indireta:				
1.7.1.8.12.0.0.00	Transferências de Recursos do Fundo Nacional de Assistência Social – FNAS				
	Geral:	450.343			450.343
	Direta:	450.343			450.343
	Indireta:				
1.7.1.8.12.1.1.00	Piso Básico Fixo - PAIF				
	Geral:	117.000			117.000
	Direta:	117.000			117.000
	Indireta:				
1.7.1.8.12.1.1.01	Índice de Gestão Descentralizada - IGD				
	Geral:	67.678			67.678
	Direta:	67.678			67.678
	Indireta:				
1.7.1.8.12.1.1.03	IGD - SUAS				
	Geral:	4.323			4.323
	Direta:	4.323			4.323
	Indireta:				
1.7.1.8.12.1.1.04	Serviço de Convivência e Fortalecimento de Vínculos - SCFV				
	Geral:	132.000			132.000
	Direta:	132.000			132.000
	Indireta:				
1.7.1.8.12.1.1.05	Programa Primeira Infância no SUAS - Criança Feliz				
	Geral:	129.342			129.342
	Direta:	129.342			129.342
	Indireta:				
1.7.1.8.99.0.0.00	Outras Transferências da União				
	Geral:	456.980			456.980
	Direta:	456.980			456.980
	Indireta:				
1.7.1.8.99.1.1.01	Outras Transferências da União				
	Geral:	456.980			456.980
	Direta:	456.980			456.980
	Indireta:				
1.7.2.0.00.0.0.00	Transferências Intergovernamentais				
	Geral:	45.645.138	21.009.150	22.473.075	2.162.912
	Direta:	45.645.138	21.009.150	22.473.075	2.162.912
	Indireta:				



Prefeitura Municipal de Juru

Secretaria de Planejamento, Orçamento e Finanças

Departamento de Contabilidade - Orçamento-Programa de 2021 - R\$ 1,00

Demonstrativo da Evolução das Receitas Arrecadadas nos Últimos 03 Exercícios

Cód. Receita	Descrição da Receita	Totais	2017	2018	2019
1.7.2.1.00.0.0.00	Transferências da União				
	Geral:	26.280.296	12.040.525	14.239.771	
	Direta:	26.280.296	12.040.525	14.239.771	
	Indireta:				
1.7.2.1.01.0.0.00	Participação na Receita da União				
	Geral:	16.885.620	8.166.995	8.718.625	
	Direta:	16.885.620	8.166.995	8.718.625	
	Indireta:				
1.7.2.1.01.0.2.00	Cota-Parte do Fundo de Participação dos Municípios				
	Geral:	15.503.346	7.489.074	8.014.272	
	Direta:	15.503.346	7.489.074	8.014.272	
	Indireta:				
1.7.2.1.01.0.3.00	Cota-Parte do Fundo de Participação do Município 1% Cota entregue no mês de dezembro				
	Geral:	688.878	332.933	355.945	
	Direta:	688.878	332.933	355.945	
	Indireta:				
1.7.2.1.01.0.4.00	Cota-Parte do Fundo de Participação dos Municípios - 1% Cota entregue no mês de julho				
	Geral:	690.777	343.499	347.279	
	Direta:	690.777	343.499	347.279	
	Indireta:				
1.7.2.1.01.0.5.00	Cota-Parte do Imposto Sobre a Propriedade Territorial Rural				
	Geral:	2.619	1.490	1.129	
	Direta:	2.619	1.490	1.129	
	Indireta:				
1.7.2.1.09.0.0.00	Outras Transferências da União				
	Geral:	676	676		
	Direta:	676	676		
	Indireta:				
1.7.2.1.09.0.2.00	Outras Transferências da União - FEX				
	Geral:	676	676		
	Direta:	676	676		
	Indireta:				
1.7.2.1.22.0.0.00	Transferência da Compensação Financeira pela Exploração de Recursos Naturais				
	Geral:	220.297	86.993	133.305	
	Direta:	220.297	86.993	133.305	
	Indireta:				
1.7.2.1.22.7.0.00	Cota-Parte do Fundo Especial do Petróleo – FEP				
	Geral:	220.297	86.993	133.305	
	Direta:	220.297	86.993	133.305	
	Indireta:				
1.7.2.1.33.0.0.00	Transferência de Recursos do Sistema Único de Saúde – SUS – Repasses Fundo a Fun				
	Geral:	6.739.674	2.554.343	4.185.331	
	Direta:	6.739.674	2.554.343	4.185.331	
	Indireta:				
1.7.2.1.33.0.1.00	PAB - FIXO				
	Geral:	550.844	274.204	276.640	
	Direta:	550.844	274.204	276.640	
	Indireta:				



Prefeitura Municipal de Juru

Secretaria de Planejamento, Orçamento e Finanças

Departamento de Contabilidade - Orçamento-Programa de 2021 - R\$ 1,00

Demonstrativo da Evolução das Receitas Arrecadadas nos Últimos 03 Exercícios

Cód. Receita	Descrição da Receita	Totais	2017	2018	2019
1.7.2.1.33.0.2.00	Gestão Plena de Sistema Municipal - Média e Alta Complexidade				
	Geral:	1.907.164	704.320	1.202.844	
	Direta:	1.907.164	704.320	1.202.844	
	Indireta:				
1.7.2.1.33.0.3.00	Ações Estruturantes de Vigilância Sanitária				
	Geral:	23.883	10.883	13.000	
	Direta:	23.883	10.883	13.000	
	Indireta:				
1.7.2.1.33.0.4.00	Agentes Comunitários de Saúde - ACS				
	Geral:	648.960	294.060	354.900	
	Direta:	648.960	294.060	354.900	
	Indireta:				
1.7.2.1.33.0.5.00	Programa de Assistência Farmacêutica Básica				
	Geral:	168.340	84.240	84.100	
	Direta:	168.340	84.240	84.100	
	Indireta:				
1.7.2.1.33.0.6.00	Piso Fixo de Vigilância e Promoção da Saúde - PFVPS				
	Geral:	154.114	76.422	77.693	
	Direta:	154.114	76.422	77.693	
	Indireta:				
1.7.2.1.33.0.7.00	Saúde da Família - SF				
	Geral:	1.002.380	507.885	494.495	
	Direta:	1.002.380	507.885	494.495	
	Indireta:				
1.7.2.1.33.0.8.00	Saúde Bucal - SB				
	Geral:	417.000	160.560	256.440	
	Direta:	417.000	160.560	256.440	
	Indireta:				
1.7.2.1.33.0.9.00	PAB VARIÁVEL				
	Geral:	15.623		15.623	
	Direta:	15.623		15.623	
	Indireta:				
1.7.2.1.33.1.6.00	Núcleo de Apoio à Saúde na Família - NASF				
	Geral:	300.000	144.000	156.000	
	Direta:	300.000	144.000	156.000	
	Indireta:				
1.7.2.1.33.9.9.00	Outros Programas do SUS				
	Geral:	1.551.366	297.769	1.253.597	
	Direta:	1.551.366	297.769	1.253.597	
	Indireta:				
1.7.2.1.34.0.0.00	Transferências de Recursos do Fundo Nacional de Assistência Social – FNAS				
	Geral:	788.609	388.373	400.236	
	Direta:	788.609	388.373	400.236	
	Indireta:				
1.7.2.1.34.0.2.00	Piso Básico Fixo - PAIF				
	Geral:	225.000	117.000	108.000	
	Direta:	225.000	117.000	108.000	
	Indireta:				



Prefeitura Municipal de Juru

Secretaria de Planejamento, Orçamento e Finanças

Departamento de Contabilidade - Orçamento-Programa de 2021 - R\$ 1,00

Demonstrativo da Evolução das Receitas Arrecadadas nos Últimos 03 Exercícios

Cód. Receita	Descrição da Receita	Totais	2017	2018	2019
1.7.2.1.34.1.0.00	Índice de Gestão Descentralizada - IGD				
	Geral:	133.630	73.504	60.126	
	Direta:	133.630	73.504	60.126	
	Indireta:				
1.7.2.1.34.1.3.00	IGD - SUAS				
	Geral:	25.881	16.169	9.712	
	Direta:	25.881	16.169	9.712	
	Indireta:				
1.7.2.1.34.1.4.00	Sistema de Conv. e Fortalecimento de Vínculos - SCFV				
	Geral:	286.000	132.000	154.000	
	Direta:	286.000	132.000	154.000	
	Indireta:				
1.7.2.1.34.1.5.00	Programa Primeira Infância no SUAS - Criança Feliz				
	Geral:	65.115		65.115	
	Direta:	65.115		65.115	
	Indireta:				
1.7.2.1.34.9.9.00	Outros Programas do FNAS				
	Geral:	52.983	49.700	3.283	
	Direta:	52.983	49.700	3.283	
	Indireta:				
1.7.2.1.35.0.0.00	Transferências de Recursos do Fundo Nacional do Desenvolvimento da Educação – FN				
	Geral:	1.641.976	841.418	800.558	
	Direta:	1.641.976	841.418	800.558	
	Indireta:				
1.7.2.1.35.0.1.00	Quota Municipal do Salário Educação - QSE				
	Geral:	438.455	237.602	200.854	
	Direta:	438.455	237.602	200.854	
	Indireta:				
1.7.2.1.35.0.2.00	Programa Dinheiro Direto na Escola - PDDE				
	Geral:	4.200	2.720	1.480	
	Direta:	4.200	2.720	1.480	
	Indireta:				
1.7.2.1.35.0.3.00	Programa Nacional de Alimentação Escolar - PNAE				
	Geral:	565.510	296.888	268.622	
	Direta:	565.510	296.888	268.622	
	Indireta:				
1.7.2.1.35.0.4.00	Programa Nacional de Apoio ao Transporte do Escolar - PNATE				
	Geral:	221.539	106.260	115.278	
	Direta:	221.539	106.260	115.278	
	Indireta:				
1.7.2.1.35.0.6.00	Programa de Apoio Sistema Ensino p/Atendimento ao EJA - PEJA				
	Geral:	188.602	188.602		
	Direta:	188.602	188.602		
	Indireta:				
1.7.2.1.35.9.9.00	Outras Programas do FNDE				
	Geral:	223.671	9.346	214.325	
	Direta:	223.671	9.346	214.325	
	Indireta:				



Prefeitura Municipal de Juru

Secretaria de Planejamento, Orçamento e Finanças

Departamento de Contabilidade - Orçamento-Programa de 2021 - R\$ 1,00

Demonstrativo da Evolução das Receitas Arrecadadas nos Últimos 03 Exercícios

Cód. Receita	Descrição da Receita	Totais	2017	2018	2019
1.7.2.1.36.0.0.00	Transferência Financeira do ICMS-Desoneração- L.C. N° 87/96				
	Geral:	3.443	1.728	1.716	
	Direta:	3.443	1.728	1.716	
	Indireta:				
1.7.2.2.00.0.0.00	Transferências dos Estados				
	Geral:	3.460.938	1.671.826	1.789.112	
	Direta:	3.460.938	1.671.826	1.789.112	
	Indireta:				
1.7.2.2.01.0.0.00	Participação na Receita dos Estados				
	Geral:	3.433.477	1.644.364	1.789.112	
	Direta:	3.433.477	1.644.364	1.789.112	
	Indireta:				
1.7.2.2.01.0.1.00	Cota-Parte do ICMS				
	Geral:	3.232.692	1.549.724	1.682.968	
	Direta:	3.232.692	1.549.724	1.682.968	
	Indireta:				
1.7.2.2.01.0.2.00	Cota-Parte do IPVA				
	Geral:	161.459	72.808	88.651	
	Direta:	161.459	72.808	88.651	
	Indireta:				
1.7.2.2.01.0.4.00	Cota-Parte do IPI sobre Exportação				
	Geral:	19	19		
	Direta:	19	19		
	Indireta:				
1.7.2.2.01.1.3.00	Cota-Parte da Contribuição de Intervenção no Domínio Econômico - CIDE				
	Geral:	39.307	21.813	17.494	
	Direta:	39.307	21.813	17.494	
	Indireta:				
1.7.2.2.33.0.0.00	Transferência de Recursos do Estado para Programas de Saúde – Repasse Fundo a Fu				
	Geral:	10.372	10.372		
	Direta:	10.372	10.372		
	Indireta:				
1.7.2.2.99.0.0.00	Outras Transferências dos Estados				
	Geral:	17.090	17.090		
	Direta:	17.090	17.090		
	Indireta:				
1.7.2.2.99.0.1.00	Outras Transferências dos Estados				
	Geral:	17.090	17.090		
	Direta:	17.090	17.090		
	Indireta:				
1.7.2.4.00.0.0.00	Transferências Multigovernamentais				
	Geral:	13.716.580	7.296.800	6.419.780	
	Direta:	13.716.580	7.296.800	6.419.780	
	Indireta:				
1.7.2.4.01.0.0.00	Transferências de Recursos do FUNDEB				
	Geral:	12.638.763	6.653.179	5.985.584	
	Direta:	12.638.763	6.653.179	5.985.584	
	Indireta:				



Prefeitura Municipal de Juru

Secretaria de Planejamento, Orçamento e Finanças

Departamento de Contabilidade - Orçamento-Programa de 2021 - R\$ 1,00

Demonstrativo da Evolução das Receitas Arrecadadas nos Últimos 03 Exercícios

Cód. Receita	Descrição da Receita	Totais	2017	2018	2019
1.7.2.4.02.0.0.00	Transferências de Recursos da Complementação do FUNDEB				
	Geral:	1.077.816	643.621	434.196	
	Direta:	1.077.816	643.621	434.196	
	Indireta:				
1.7.2.8.00.0.0.00	Transferências dos Estados - Específicas de Estados, DF e Municípios				
	Geral:	2.187.324		24.412	2.162.912
	Direta:	2.187.324		24.412	2.162.912
	Indireta:				
1.7.2.8.01.0.0.00	Participação na Receita dos Estados				
	Geral:	1.954.828			1.954.828
	Direta:	1.954.828			1.954.828
	Indireta:				
1.7.2.8.01.1.1.00	Cota-Parte do ICMS				
	Geral:	1.826.455			1.826.455
	Direta:	1.826.455			1.826.455
	Indireta:				
1.7.2.8.01.2.1.00	Cota-Parte do IPVA				
	Geral:	113.547			113.547
	Direta:	113.547			113.547
	Indireta:				
1.7.2.8.01.3.1.00	Cota-Parte do IPI sobre Exportação				
	Geral:	4.250			4.250
	Direta:	4.250			4.250
	Indireta:				
1.7.2.8.01.4.1.00	Cota-Parte da Contribuição de Intervenção no Domínio Econômico - CIDE				
	Geral:	10.576			10.576
	Direta:	10.576			10.576
	Indireta:				
1.7.2.8.03.0.0.00	Transferência de Recursos do Estado para Programas de Saúde – Repasse Fundo a Fundo				
	Geral:	37.868			37.868
	Direta:	37.868			37.868
	Indireta:				
1.7.2.8.03.1.1.00	Transferência de Recursos do Estado para Programas de Saúde				
	Geral:	37.868			37.868
	Direta:	37.868			37.868
	Indireta:				
1.7.2.8.07.0.0.00	Transferências de Estados destinadas à Assistência Social				
	Geral:	44.628		24.412	20.216
	Direta:	44.628		24.412	20.216
	Indireta:				
1.7.2.8.07.1.1.00	Transferências de Estados destinadas à Assistência Social - FEAS				
	Geral:	20.216			20.216
	Direta:	20.216			20.216
	Indireta:				
1.7.2.8.07.1.1.01	Transferências de Estados destinadas à Assistência Social				
	Geral:	24.412		24.412	
	Direta:	24.412		24.412	
	Indireta:				



Prefeitura Municipal de Juru

Secretaria de Planejamento, Orçamento e Finanças

Departamento de Contabilidade - Orçamento-Programa de 2021 - R\$ 1,00

Demonstrativo da Evolução das Receitas Arrecadadas nos Últimos 03 Exercícios

Cód. Receita	Descrição da Receita	Totais	2017	2018	2019
1.7.2.8.10.0.0.00	Transferência de Convênios dos Estados e do Distrito Federal e de Suas Entidades				
	Geral:	150.000			150.000
	Direta:	150.000			150.000
	Indireta:				
1.7.2.8.10.1.1.00	Transferências de Convênio dos Estados para o Sistema Único de Saúde - SUS				
	Geral:	30.000			30.000
	Direta:	30.000			30.000
	Indireta:				
1.7.2.8.10.2.1.00	Transferências de Convênio dos Estados Destinadas a Programas de Educação				
	Geral:	120.000			120.000
	Direta:	120.000			120.000
	Indireta:				
1.7.5.0.00.0.0.00	Transferências de Outras Instituições Públicas				
	Geral:	6.556.694			6.556.694
	Direta:	6.556.694			6.556.694
	Indireta:				
1.7.5.8.00.0.0.00	Transferências de Outras Instituições Públicas - Específicas de Estados, DF e Municípios				
	Geral:	6.556.694			6.556.694
	Direta:	6.556.694			6.556.694
	Indireta:				
1.7.5.8.01.0.0.00	Transferências de Recursos do Fundo de Manutenção e Desenvolvimento da Educação Básica e de Valorização dos Profissionais da				
	Geral:	6.556.694			6.556.694
	Direta:	6.556.694			6.556.694
	Indireta:				
1.7.5.8.01.1.1.00	Transferências de Recursos do FUNDEB				
	Geral:	6.556.694			6.556.694
	Direta:	6.556.694			6.556.694
	Indireta:				
1.7.6.0.00.0.0.00	Transferências de Convênios				
	Geral:	584.668	324.668	260.000	
	Direta:	584.668	324.668	260.000	
	Indireta:				
1.7.6.2.00.0.0.00	Transferência de Convênios dos Estados e do Distrito Federal e de Suas Entidades				
	Geral:	584.668	324.668	260.000	
	Direta:	584.668	324.668	260.000	
	Indireta:				
1.7.6.2.01.0.0.00	Transferências de Convênio dos Estados para o Sistema Único de Saúde – SUS				
	Geral:	344.668	204.668	140.000	
	Direta:	344.668	204.668	140.000	
	Indireta:				
1.7.6.2.02.0.0.00	Transferências de Convênio dos Estados Destinadas a Programas de Educação				
	Geral:	240.000	120.000	120.000	
	Direta:	240.000	120.000	120.000	
	Indireta:				
1.9.0.0.00.0.0.00	Outras Receitas Correntes				
	Geral:	156.440	14.490	132.024	9.926
	Direta:	151.581	14.490	127.164	9.926
	Indireta:	4.860		4.860	



Prefeitura Municipal de Juru

Secretaria de Planejamento, Orçamento e Finanças

Departamento de Contabilidade - Orçamento-Programa de 2021 - R\$ 1,00

Demonstrativo da Evolução das Receitas Arrecadadas nos Últimos 03 Exercícios

58

Cód. Receita	Descrição da Receita	Totais	2017	2018	2019
1.9.2.0.00.0.0.00	Indenizações e Restituições				
	Geral:	156.440	14.490	132.024	9.926
	Direta:	151.581	14.490	127.164	9.926
	Indireta:	4.860		4.860	
1.9.2.1.00.0.0.00	Indenizações				
	Geral:	4.860		4.860	
	Direta:				
	Indireta:	4.860		4.860	
1.9.2.1.02.0.0.00	Indenização por Posse ou Ocupação Ilícita de Bens Públicos				
	Geral:	4.860		4.860	
	Direta:				
	Indireta:	4.860		4.860	
1.9.2.2.00.0.0.00	Restituições				
	Geral:	151.581	14.490	127.164	9.926
	Direta:	151.581	14.490	127.164	9.926
	Indireta:				
1.9.2.2.99.0.0.00	Outras Restituições				
	Geral:	141.655	14.490	127.164	
	Direta:	141.655	14.490	127.164	
	Indireta:				
1.9.2.2.99.1.1.00	Outras Restituições				
	Geral:	9.926			9.926
	Direta:	9.926			9.926
	Indireta:				
2.0.0.0.00.0.0.00	Receitas de Capital				
	Geral:	5.115.913	989.035	2.876.853	1.250.025
	Direta:	5.115.913	989.035	2.876.853	1.250.025
	Indireta:				
2.4.0.0.00.0.0.00	Transferências de Capital				
	Geral:	5.115.913	989.035	2.876.853	1.250.025
	Direta:	5.115.913	989.035	2.876.853	1.250.025
	Indireta:				
2.4.1.0.00.0.0.00	Transferências da União e de suas Entidades				
	Geral:	1.218.025			1.218.025
	Direta:	1.218.025			1.218.025
	Indireta:				
2.4.1.8.00.0.0.00	Transferências da União - Específicas de Estados, DF e Municípios				
	Geral:	1.218.025			1.218.025
	Direta:	1.218.025			1.218.025
	Indireta:				
2.4.1.8.05.0.0.00	Transferências de Recursos Destinados a Programas de Educação				
	Geral:	487.462			487.462
	Direta:	487.462			487.462
	Indireta:				
2.4.1.8.05.1.1.00	Transferências de Recursos Destinados a Programas de Educação				
	Geral:	487.462			487.462
	Direta:	487.462			487.462
	Indireta:				



Prefeitura Municipal de Juru

Secretaria de Planejamento, Orçamento e Finanças

Departamento de Contabilidade - Orçamento-Programa de 2021 - R\$ 1,00

Demonstrativo da Evolução das Receitas Arrecadadas nos Últimos 03 Exercícios

59

Cód. Receita	Descrição da Receita	Totais	2017	2018	2019
2.4.1.8.10.0.0.00	Transferência de Convênios da União e de suas Entidades				
	Geral:	730.563			730.563
	Direta:	730.563			730.563
	Indireta:				
2.4.1.8.10.1.1.00	Transferências de Convênio da União para o Sistema Único de Saúde - FUNASA				
	Geral:	200.000			200.000
	Direta:	200.000			200.000
	Indireta:				
2.4.1.8.10.9.1.00	Transferências de Convênio da União destinadas a Programas de Turismo				
	Geral:	117.000			117.000
	Direta:	117.000			117.000
	Indireta:				
2.4.1.8.10.9.1.01	Transferências de Convênio da União - Ministério das Cidades				
	Geral:	278.180			278.180
	Direta:	278.180			278.180
	Indireta:				
2.4.1.8.10.9.1.04	Transferências de Convênio da União para os Programas da Assistência Social				
	Geral:	70.000			70.000
	Direta:	70.000			70.000
	Indireta:				
2.4.1.8.10.9.1.05	Transferência de Convênios da União - Ministério dos Esportes				
	Geral:	65.383			65.383
	Direta:	65.383			65.383
	Indireta:				
2.4.2.0.00.0.0.00	Transferências Intergovernamentais				
	Geral:	793.250	397.515	363.735	32.000
	Direta:	793.250	397.515	363.735	32.000
	Indireta:				
2.4.2.1.00.0.0.00	Transferências da União				
	Geral:	761.250	397.515	363.735	
	Direta:	761.250	397.515	363.735	
	Indireta:				
2.4.2.1.01.0.0.00	Transferências de Recursos do Sistema Único de Saúde – SUS				
	Geral:	633.500	348.500	285.000	
	Direta:	633.500	348.500	285.000	
	Indireta:				
2.4.2.1.02.0.0.00	Transferências de Recursos Destinados a Programas de Educação				
	Geral:	127.750	49.015	78.735	
	Direta:	127.750	49.015	78.735	
	Indireta:				
2.4.2.8.00.0.0.00	Transferências dos Estados, Distrito Federal, e de suas Entidades				
	Geral:	32.000			32.000
	Direta:	32.000			32.000
	Indireta:				
2.4.2.8.10.0.0.00	Transferências de Convênios dos Estados e do Distrito Federal e de suas Entidades				
	Geral:	32.000			32.000
	Direta:	32.000			32.000
	Indireta:				



Prefeitura Municipal de Juru

Secretaria de Planejamento, Orçamento e Finanças

Departamento de Contabilidade - Orçamento-Programa de 2021 - R\$ 1,00

Demonstrativo da Evolução das Receitas Arrecadadas nos Últimos 03 Exercícios

Cód. Receita	Descrição da Receita	Totais	2017	2018	2019
2.4.2.8.10.2.1.00	Transferências de Convênios dos Estados destinadas a Programas de Educação				
	Geral:	32.000			32.000
	Direta:	32.000			32.000
	Indireta:				
2.4.7.0.00.0.0.00	Transferências de Convênios				
	Geral:	3.104.638	591.520	2.513.118	
	Direta:	3.104.638	591.520	2.513.118	
	Indireta:				
2.4.7.1.00.0.0.00	Transferência de Convênios da União e de suas Entidades				
	Geral:	1.773.770	532.020	1.241.750	
	Direta:	1.773.770	532.020	1.241.750	
	Indireta:				
2.4.7.1.07.0.0.00	Transferências de Convênio da União - Ministério das Cidades				
	Geral:	417.270	207.270	210.000	
	Direta:	417.270	207.270	210.000	
	Indireta:				
2.4.7.1.12.0.0.00	Transferências de Convênio da União - FUNASA				
	Geral:	939.500	219.750	719.750	
	Direta:	939.500	219.750	719.750	
	Indireta:				
2.4.7.1.14.0.0.00	Transferências de Convênio da União para os Programas da Assistência Social				
	Geral:	105.000	105.000		
	Direta:	105.000	105.000		
	Indireta:				
2.4.7.1.16.0.0.00	Transferência de Convênios da União - Ministério dos Esportes				
	Geral:	312.000		312.000	
	Direta:	312.000		312.000	
	Indireta:				
2.4.7.2.00.0.0.00	Transferência de Convênios dos Estados e do Distrito Federal e de suas Entidades				
	Geral:	1.330.868	59.500	1.271.368	
	Direta:	1.330.868	59.500	1.271.368	
	Indireta:				
2.4.7.2.02.0.0.00	Transferências de Convênio dos Estados destinadas a Programas de Educação				
	Geral:	1.330.868	59.500	1.271.368	
	Direta:	1.330.868	59.500	1.271.368	
	Indireta:				
7.0.0.0.00.0.0.00	Receitas Intra-Orçamentárias Correntes				
	Geral:	1.522.873		717.263	805.611
	Direta:				
	Indireta:	1.522.873		717.263	805.611
7.2.0.0.00.0.0.00	Receitas de Contribuições				
	Geral:	1.522.873		717.263	805.611
	Direta:				
	Indireta:	1.522.873		717.263	805.611
7.2.1.0.00.0.0.00	Contribuições Sociais				
	Geral:	1.522.873		717.263	805.611
	Direta:				
	Indireta:	1.522.873		717.263	805.611



Prefeitura Municipal de Juru

Secretaria de Planejamento, Orçamento e Finanças

Departamento de Contabilidade - Orçamento-Programa de 2021 - R\$ 1,00

Demonstrativo da Evolução das Receitas Arrecadadas nos Últimos 03 Exercícios

61

Cód. Receita	Descrição da Receita	Totais	2017	2018	2019
7.2.1.0.29.0.0.00	Contribuições Previdenciárias do Regime Próprio - Intra-Orçamentária				
	Geral:	717.263		717.263	
	Direta:				
	Indireta:	717.263		717.263	
7.2.1.0.29.0.1.00	Contribuição Patronal de Servidor Ativo Civil - Intra-Orçamentária				
	Geral:	586.329		586.329	
	Direta:				
	Indireta:	586.329		586.329	
7.2.1.0.29.1.5.00	Contribuição Previdenciária em Regime de Parcelamento de Débito				
	Geral:	130.934		130.934	
	Direta:				
	Indireta:	130.934		130.934	
7.2.1.8.00.0.0.00	Contribuições Sociais Específicas de Estados, DF e Municípios				
	Geral:	805.611			805.611
	Direta:				
	Indireta:	805.611			805.611
7.2.1.8.03.0.0.00	CPSSS Patronal - Servidor Civil - Específico de EST/DF/MUN				
	Geral:	658.873			658.873
	Direta:				
	Indireta:	658.873			658.873
7.2.1.8.03.1.1.00	Contribuição Patronal - Servidor Civil Ativo				
	Geral:	658.873			658.873
	Direta:				
	Indireta:	658.873			658.873
7.2.1.8.04.0.0.00	CPSSS Patronal - Parcelamentos - Específico de EST/DF/MUN				
	Geral:	146.737			146.737
	Direta:				
	Indireta:	146.737			146.737
7.2.1.8.04.1.1.00	Contribuição Patronal - Parcelamentos - Servidor Civil Ativo				
	Geral:	140.545			140.545
	Direta:				
	Indireta:	140.545			140.545
7.2.1.8.04.1.2.00	Contribuição Patronal - Parcelamentos - Servidor Civil Ativo – Multas e Juros				
	Geral:	6.192			6.192
	Direta:				
	Indireta:	6.192			6.192
9.0.0.0.00.0.0.00	Receitas Correntes				
	Geral:	5.917.696	1.822.968	1.957.746	2.136.981
	Direta:	5.917.696	1.822.968	1.957.746	2.136.981
	Indireta:				
9.5.0.0.00.0.0.00	Receita Industrial				
	Geral:	1.957.746		1.957.746	
	Direta:	1.957.746		1.957.746	
	Indireta:				
9.5.1.7.21.0.1.02	Dedução de Receita do FPM – FUNDEB e Redutor Financeiro				
	Geral:	1.602.854		1.602.854	
	Direta:	1.602.854		1.602.854	
	Indireta:				



Prefeitura Municipal de Juru

Secretaria de Planejamento, Orçamento e Finanças

Departamento de Contabilidade - Orçamento-Programa de 2021 - R\$ 1,00

Demonstrativo da Evolução das Receitas Arrecadadas nos Últimos 03 Exercícios

Cód. Receita	Descrição da Receita	Totais	2017	2018	2019
9.5.1.7.21.0.1.05	Dedução de Receita para Formação do FUNDEB - ITR				
	Geral:	226		226	
	Direta:	226		226	
	Indireta:				
9.5.1.7.21.3.6.00	Dedução de Receita para a Formação do FUNDEB - ICMS Desoneração - LC 87/96				
	Geral:	343		343	
	Direta:	343		343	
	Indireta:				
9.5.1.7.22.0.1.01	Dedução de Receita para a Formação do FUNDEB – ICMS				
	Geral:	336.593		336.593	
	Direta:	336.593		336.593	
	Indireta:				
9.5.1.7.22.0.1.02	Dedução de Receita para Formação do FUNDEB - IPVA				
	Geral:	17.730		17.730	
	Direta:	17.730		17.730	
	Indireta:				
9.7.0.0.00.0.0.00	Transferências Correntes				
	Geral:	3.959.949	1.822.968		2.136.981
	Direta:	3.959.949	1.822.968		2.136.981
	Indireta:				
9.7.1.0.00.0.0.00	Transferências da União e de suas Entidades				
	Geral:	1.748.131			1.748.131
	Direta:	1.748.131			1.748.131
	Indireta:				
9.7.1.8.00.0.0.00	Transferências da União - Específicas de Estados, DF e Municípios				
	Geral:	1.748.131			1.748.131
	Direta:	1.748.131			1.748.131
	Indireta:				
9.7.1.8.01.0.0.00	Participação na Receita da União				
	Geral:	1.748.131			1.748.131
	Direta:	1.748.131			1.748.131
	Indireta:				
9.7.1.8.01.2.1.00	Dedução de Receita para Formação do FUNDEB - FPM				
	Geral:	1.747.913			1.747.913
	Direta:	1.747.913			1.747.913
	Indireta:				
9.7.1.8.01.5.1.00	Dedução de Receita para Formação do FUNDEB - ITR				
	Geral:	218			218
	Direta:	218			218
	Indireta:				
9.7.2.0.00.0.0.00	Transferências dos Estados e do Distrito Federal e de suas Entidades				
	Geral:	2.211.818	1.822.968		388.850
	Direta:	2.211.818	1.822.968		388.850
	Indireta:				
9.7.2.1.00.0.0.00	Deduções das Receitas de Transferências da União				
	Geral:	1.498.458	1.498.458		
	Direta:	1.498.458	1.498.458		
	Indireta:				



Prefeitura Municipal de Juru

Secretaria de Planejamento, Orçamento e Finanças

Departamento de Contabilidade - Orçamento-Programa de 2021 - R\$ 1,00

Demonstrativo da Evolução das Receitas Arrecadadas nos Últimos 03 Exercícios

Cód. Receita	Descrição da Receita	Totais	2017	2018	2019
9.7.2.1.01.0.0.00	Dedução das Receitas de Transferências da União				
	Geral:	1.498.112	1.498.112		
	Direta:	1.498.112	1.498.112		
	Indireta:				
9.7.2.1.01.0.2.00	Dedução de Receita do FPM – FUNDEB e Redutor Financeiro				
	Geral:	1.497.814	1.497.814		
	Direta:	1.497.814	1.497.814		
	Indireta:				
9.7.2.1.01.0.5.00	Dedução de Receita para Formação do FUNDEB - ITR				
	Geral:	298	298		
	Direta:	298	298		
	Indireta:				
9.7.2.1.36.0.0.00	Dedução de Receita para a Formação do FUNDEB - ICMS Desoneração - LC 87/96				
	Geral:	345	345		
	Direta:	345	345		
	Indireta:				
9.7.2.2.00.0.0.00	Deduções das Receitas de Transferências dos Estados				
	Geral:	324.510	324.510		
	Direta:	324.510	324.510		
	Indireta:				
9.7.2.2.01.0.0.00	Dedução das Receitas de Transferência dos Estados				
	Geral:	324.510	324.510		
	Direta:	324.510	324.510		
	Indireta:				
9.7.2.2.01.0.1.00	Dedução de Receita para a Formação do FUNDEB – ICMS				
	Geral:	309.945	309.945		
	Direta:	309.945	309.945		
	Indireta:				
9.7.2.2.01.0.2.00	Dedução de Receita para Formação do FUNDEB - IPVA				
	Geral:	14.562	14.562		
	Direta:	14.562	14.562		
	Indireta:				
9.7.2.2.01.0.4.00	Dedução de Receita para a Formação do FUNDEB - IPI – Exportação				
	Geral:	4	4		
	Direta:	4	4		
	Indireta:				
9.7.2.8.00.0.0.00	Transferências dos Estados - Específicas de Estados, DF e Municípios				
	Geral:	388.850			388.850
	Direta:	388.850			388.850
	Indireta:				
9.7.2.8.01.0.0.00	Participação na Receita dos Estados				
	Geral:	388.850			388.850
	Direta:	388.850			388.850
	Indireta:				
9.7.2.8.01.1.1.00	Dedução de Receita para Formação do FUNDEB - ICMS				
	Geral:	365.291			365.291
	Direta:	365.291			365.291
	Indireta:				



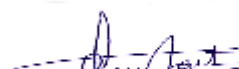
Prefeitura Municipal de Juru

Secretaria de Planejamento, Orçamento e Finanças

Departamento de Contabilidade - Orçamento-Programa de 2021 - R\$ 1,00

Demonstrativo da Evolução das Receitas Arrecadadas nos Últimos 03 Exercícios

Cód. Receita	Descrição da Receita	Totais	2017	2018	2019
9.7.2.8.01.2.1.00	Dedução de Receita para Formação do FUNDEB - IPVA				
	Geral:	22.709			22.709
	Direta:	22.709			22.709
	Indireta:				
9.7.2.8.01.3.1.00	Dedução de Receita para Formação do FUNDEB - IPI - Exportação				
	Geral:	850			850
	Direta:	850			850
	Indireta:				
	1 - Total da Direta:	70.153.200	21.117.395	24.485.588	24.550.216
	2 - Total da Indireta:	3.117.839		1.480.005	1.637.834
	3 - Total (1 + 2):	73.271.038	21.117.395	25.965.593	26.188.049
	Total da Intra-Orçamentária:	1.522.873		717.263	805.611
	Percentual de Evolução no Período (%):			22,96	0,86


 CLAIR LEIFÃO MARTINS
 CPF 477.984.084-87
 CRC-PB/O-7 4.395


 LUIZ GALVÃO DA SILVA
 PREFEITO



Prefeitura Municipal de Juru

Secretaria de Planejamento, Orçamento e Finanças

Departamento de Contabilidade - Orçamento-Programa de 2021 - R\$ 1,00

Demonstrativo da Evolução das Receitas Previstas nos Últimos 03 Exercícios

Cód. Receita	Descrição da Receita	2018	2019	2020	2021	
1.0.0.0.00.0.0.00	Receita Correntes					
	Total:	100.501.971	24.286.422	24.390.169	25.378.180	26.447.200
	Direta:	96.050.808	23.219.022	23.252.725	24.255.036	25.324.025
	Indireta:	4.451.163	1.067.400	1.137.444	1.123.144	1.123.175
1.1.0.0.00.0.0.00	Receita Tributária					
	Total:	2.187.006	504.950	558.500	507.856	615.700
	Direta:	2.187.006	504.950	558.500	507.856	615.700
	Indireta:					
1.1.1.0.00.0.0.00	Impostos					
	Total:	2.148.000	501.000	550.500	498.000	598.500
	Direta:	2.148.000	501.000	550.500	498.000	598.500
	Indireta:					
1.1.1.2.00.0.0.00	Impostos sobre o Patrimônio e a Renda					
	Total:	321.000	321.000			
	Direta:	321.000	321.000			
	Indireta:					
1.1.1.2.02.0.0.00	Imposto sobre a Propriedade Predial e Territorial Urbana					
	Total:	16.000	16.000			
	Direta:	16.000	16.000			
	Indireta:					
1.1.1.2.04.0.0.00	Imposto sobre a Renda e Proventos de Qualquer Natureza					
	Total:	302.000	302.000			
	Direta:	302.000	302.000			
	Indireta:					
1.1.1.2.04.3.1.00	Imposto de Renda Retido nas Fontes sobre os Rendimentos do Trabalho					
	Total:	290.000	290.000			
	Direta:	290.000	290.000			
	Indireta:					
1.1.1.2.04.3.4.00	Imposto de Renda Retido nas Fontes sobre Outros Rendimentos					
	Total:	12.000	12.000			
	Direta:	12.000	12.000			
	Indireta:					
1.1.1.2.08.0.0.00	Imposto sobre Transmissão "Inter Vivos" de Bens Imóveis e de Direitos Reais sobr					
	Total:	3.000	3.000			
	Direta:	3.000	3.000			
	Indireta:					
1.1.1.3.00.0.0.00	Impostos sobre a Produção e a Circulação					
	Total:	1.176.000	180.000	325.000	300.500	370.500
	Direta:	1.176.000	180.000	325.000	300.500	370.500
	Indireta:					
1.1.1.3.03.0.0.00	Imposto sobre a Renda - Retido na Fonte					
	Total:	996.000		325.000	300.500	370.500
	Direta:	996.000		325.000	300.500	370.500
	Indireta:					
1.1.1.3.03.1.1.00	Imposto sobre a Renda - Retido na Fonte - Trabalho					
	Total:	990.000		320.000	300.000	370.000
	Direta:	990.000		320.000	300.000	370.000
	Indireta:					



Prefeitura Municipal de Juru

Secretaria de Planejamento, Orçamento e Finanças

Departamento de Contabilidade - Orçamento-Programa de 2021 - R\$ 1,00

Demonstrativo da Evolução das Receitas Previstas nos Últimos 03 Exercícios

Cód. Receita	Descrição da Receita	2018	2019	2020	2021
1.1.1.3.03.4.1.00	Imposto sobre a Renda - Retido na Fonte - Outros Rendimentos				
	Total:	6.000	5.000	500	500
	Direta:	6.000	5.000	500	500
	Indireta:				
1.1.1.3.05.0.0.00	Imposto sobre Serviços de Qualquer Natureza				
	Total:	180.000	180.000		
	Direta:	180.000	180.000		
	Indireta:				
1.1.1.8.00.0.0.00	Impostos Específicos de Estados, DF e Municípios				
	Total:	650.500	225.000	197.500	228.000
	Direta:	650.500	225.000	197.500	228.000
	Indireta:				
1.1.1.8.01.0.0.00	Impostos sobre o Patrimônio para Estados/DF/Municípios				
	Total:	52.000	11.500	7.500	33.000
	Direta:	52.000	11.500	7.500	33.000
	Indireta:				
1.1.1.8.01.1.1.00	Imposto sobre a Propriedade Predial e Territorial Urbana				
	Total:	25.500	5.000	2.500	18.000
	Direta:	25.500	5.000	2.500	18.000
	Indireta:				
1.1.1.8.01.1.2.00	Imposto sobre a Propriedade Predial e Territorial Urbana – Multas e Juros de Mora				
	Total:	500	500		
	Direta:	500	500		
	Indireta:				
1.1.1.8.01.1.3.00	Receita da Dívida Ativa do Imposto sobre a Propriedade Predial e Territorial Urbana				
	Total:	500	500		
	Direta:	500	500		
	Indireta:				
1.1.1.8.01.4.1.00	Imposto sobre Transmissão “Inter Vivos” de Bens Imóveis e de Direitos Reais sobre Imóveis - ITBI				
	Total:	25.000	5.000	5.000	15.000
	Direta:	25.000	5.000	5.000	15.000
	Indireta:				
1.1.1.8.01.4.2.00	Imposto sobre Transmissão “Inter Vivos” de Bens Imóveis e de Direitos Reais sobre Imóveis – Multas e Juros de Mora				
	Total:	500	500		
	Direta:	500	500		
	Indireta:				
1.1.1.8.02.0.0.00	Impostos sobre a Produção, Circulação de Mercadorias e Serviços				
	Total:	598.500	213.500	190.000	195.000
	Direta:	598.500	213.500	190.000	195.000
	Indireta:				
1.1.1.8.02.3.1.00	Imposto sobre Serviços de Qualquer Natureza - ISS				
	Total:	598.500	213.500	190.000	195.000
	Direta:	598.500	213.500	190.000	195.000
	Indireta:				
1.1.1.9.00.0.0.00	Outros Impostos				
	Total:	500	500		
	Direta:	500	500		
	Indireta:				



Prefeitura Municipal de Juru

Secretaria de Planejamento, Orçamento e Finanças

Departamento de Contabilidade - Orçamento-Programa de 2021 - R\$ 1,00

Demonstrativo da Evolução das Receitas Previstas nos Últimos 03 Exercícios

Cód. Receita	Descrição da Receita	2018	2019	2020	2021
1.1.1.9.01.0.0.00	Outros Impostos				
	Total:	500	500		
	Direta:	500	500		
	Indireta:				
1.1.1.9.01.1.2.00	Outros Impostos – Multas e Juros de Mora				
	Total:	500	500		
	Direta:	500	500		
	Indireta:				
1.1.2.0.00.0.0.00	Taxas				
	Total:	39.006	3.950	8.000	17.200
	Direta:	39.006	3.950	8.000	17.200
	Indireta:				
1.1.2.1.00.0.0.00	Taxas pelo Exercício do Poder de Polícia				
	Total:	26.900	3.000	4.400	13.000
	Direta:	26.900	3.000	4.400	13.000
	Indireta:				
1.1.2.1.01.0.0.00	Taxas de Inspeção, Controle e Fiscalização				
	Total:	1.500	500	500	500
	Direta:	1.500	500	500	500
	Indireta:				
1.1.2.1.01.1.1.00	Taxas de Inspeção, Controle e Fiscalização				
	Total:	1.500	500	500	500
	Direta:	1.500	500	500	500
	Indireta:				
1.1.2.1.02.0.0.00	Taxa de Fiscalização das Telecomunicações				
	Total:	22.400	3.900	6.000	12.500
	Direta:	22.400	3.900	6.000	12.500
	Indireta:				
1.1.2.1.02.2.1.00	Taxa de Fiscalização de Funcionamento - TFF				
	Total:	20.900	3.400	5.500	12.000
	Direta:	20.900	3.400	5.500	12.000
	Indireta:				
1.1.2.1.02.2.1.01	Taxa de Autorização de Funcionamento de Transporte				
	Total:	1.500	500	500	500
	Direta:	1.500	500	500	500
	Indireta:				
1.1.2.1.25.0.0.00	Taxa de Licença para Funcionamento de Estabelecimentos Comerciais, Indústrias e				
	Total:	1.000	1.000		
	Direta:	1.000	1.000		
	Indireta:				
1.1.2.1.29.0.0.00	Taxa de Licença para Execução de Obras				
	Total:	500	500		
	Direta:	500	500		
	Indireta:				
1.1.2.1.30.0.0.00	Taxa de Autorização de Funcionamento de Transporte				
	Total:	500	500		
	Direta:	500	500		
	Indireta:				



Prefeitura Municipal de Juru

Secretaria de Planejamento, Orçamento e Finanças

Departamento de Contabilidade - Orçamento-Programa de 2021 - R\$ 1,00

Demonstrativo da Evolução das Receitas Previstas nos Últimos 03 Exercícios

Cód. Receita	Descrição da Receita	2018	2019	2020	2021
1.1.2.1.31.0.0.00	Taxa de Utilização de Área de Domínio Público				
	Total:	600	600		
	Direta:	600	600		
	Indireta:				
1.1.2.1.99.0.0.00	Outras Taxas pelo Exercício do Poder de Polícia				
	Total:	400	400		
	Direta:	400	400		
	Indireta:				
1.1.2.2.00.0.0.00	Taxas pela Prestação de Serviços				
	Total:	12.106	950	3.600	4.200
	Direta:	12.106	950	3.600	4.200
	Indireta:				
1.1.2.2.01.0.0.00	Taxas pela Prestação de Serviços				
	Total:	11.156		3.600	4.200
	Direta:	11.156		3.600	4.200
	Indireta:				
1.1.2.2.01.1.1.00	Taxas pela Prestação de Serviços				
	Total:	2.956		1.500	600
	Direta:	2.956		1.500	600
	Indireta:				
1.1.2.2.01.1.1.01	Taxa de Utilização de Área de Domínio Público				
	Total:	1.500		500	500
	Direta:	1.500		500	500
	Indireta:				
1.1.2.2.01.1.1.02	Taxa de Cemitérios				
	Total:	1.500		400	600
	Direta:	1.500		400	600
	Indireta:				
1.1.2.2.01.1.1.03	Outras Taxas pela Prestação de Serviços				
	Total:	5.200		1.200	2.500
	Direta:	5.200		1.200	2.500
	Indireta:				
1.1.2.2.28.0.0.00	Taxa de Cemitérios				
	Total:	300		300	
	Direta:	300		300	
	Indireta:				
1.1.2.2.99.0.0.00	Outras Taxas pela Prestação de Serviços				
	Total:	650		650	
	Direta:	650		650	
	Indireta:				
1.2.0.0.00.0.0.00	Receitas de Contribuições				
	Total:	4.332.063	1.002.400	1.106.544	1.166.575
	Direta:	560.000	100.000	150.000	210.000
	Indireta:	3.772.063	902.400	956.544	956.575
1.2.1.0.00.0.0.00	Contribuições Sociais				
	Total:	3.772.063	902.400	956.544	956.575
	Direta:				
	Indireta:	3.772.063	902.400	956.544	956.575



Prefeitura Municipal de Juru

Secretaria de Planejamento, Orçamento e Finanças

Departamento de Contabilidade - Orçamento-Programa de 2021 - R\$ 1,00

Demonstrativo da Evolução das Receitas Previstas nos Últimos 03 Exercícios

Cód. Receita	Descrição da Receita	2018	2019	2020	2021
1.2.1.0.29.0.7.00	Contribuição de Servidor Ativo Civil				
	Total:	902.400	902.400		
	Direta:				
	Indireta:	902.400	902.400		
1.2.1.8.00.0.0.00	Contribuições Sociais Específicas de Estados, DF e Municípios				
	Total:	2.869.663	956.544	956.544	956.575
	Direta:				
	Indireta:	2.869.663	956.544	956.544	956.575
1.2.1.8.01.0.0.00	Contribuição do Servidor Civil para o Plano de Seguridade Social - CPSSS - Específico de EST/DF/MUN				
	Total:	2.869.663	956.544	956.544	956.575
	Direta:				
	Indireta:	2.869.663	956.544	956.544	956.575
1.2.1.8.01.1.1.00	Contribuição do Servidor Civil Ativo				
	Total:	2.869.663	956.544	956.544	956.575
	Direta:				
	Indireta:	2.869.663	956.544	956.544	956.575
1.2.3.0.00.0.0.00	Contribuições para Entidades Privadas de Serviço Social e de Formação Profissional				
	Total:	100.000	100.000		
	Direta:	100.000	100.000		
	Indireta:				
1.2.3.0.01.0.0.00	Contribuição para o Custeio do Serviço de Iluminação Pública				
	Total:	100.000	100.000		
	Direta:	100.000	100.000		
	Indireta:				
1.2.4.0.00.0.0.00	Contribuição para o Custeio do Serviço de Iluminação Pública				
	Total:	460.000	150.000	100.000	210.000
	Direta:	460.000	150.000	100.000	210.000
	Indireta:				
1.2.4.0.00.1.1.00	Contribuição para o Custeio do Serviço de Iluminação Pública				
	Total:	460.000	150.000	100.000	210.000
	Direta:	460.000	150.000	100.000	210.000
	Indireta:				
1.3.0.0.00.0.0.00	Receita Patrimonial				
	Total:	370.851	170.500	77.100	39.651
	Direta:	311.051	160.500	60.500	23.051
	Indireta:	59.800	10.000	16.600	16.600
1.3.2.0.00.0.0.00	Receitas de Valores Mobiliários				
	Total:	370.851	170.500	77.100	39.651
	Direta:	311.051	160.500	60.500	23.051
	Indireta:	59.800	10.000	16.600	16.600
1.3.2.1.00.0.0.00	Juros e Correções Monetárias				
	Total:	199.851	76.600	83.600	39.651
	Direta:	150.051	60.000	67.000	23.051
	Indireta:	49.800	16.600	16.600	16.600
1.3.2.1.00.1.1.00	Remuneração de Depósitos Bancários - FUNDEB				
	Total:	13.000	5.000	6.000	2.000
	Direta:	13.000	5.000	6.000	2.000
	Indireta:				



Prefeitura Municipal de Juru

Secretaria de Planejamento, Orçamento e Finanças

Departamento de Contabilidade - Orçamento-Programa de 2021 - R\$ 1,00

Demonstrativo da Evolução das Receitas Previstas nos Últimos 03 Exercícios

Cód. Receita	Descrição da Receita	2018	2019	2020	2021
1.3.2.1.00.1.1.01	Receita de Remuneração de Depósitos Bancários de Recursos Vinculados - Fundo de Saúde				
	Total:	22.000	10.000	9.000	3.000
	Direta:	22.000	10.000	9.000	3.000
	Indireta:				
1.3.2.1.00.1.1.02	Receita de Remuneração de Outros Depósitos Bancários de Recursos Vinculados				
	Total:	105.000	40.000	50.000	15.000
	Direta:	105.000	40.000	50.000	15.000
	Indireta:				
1.3.2.1.00.1.1.03	Remuneração de Depósitos de Recursos não Vinculados				
	Total:	10.051	5.000	2.000	3.051
	Direta:	10.051	5.000	2.000	3.051
	Indireta:				
1.3.2.1.00.4.1.00	Remuneração dos Investimentos do Regime Próprio de Previdência Social - RPPS				
	Total:	49.800	16.600	16.600	16.600
	Direta:				
	Indireta:	49.800	16.600	16.600	16.600
1.3.2.5.00.0.0.00	Remuneração de Depósitos Bancários				
	Total:	160.000	160.000		
	Direta:	160.000	160.000		
	Indireta:				
1.3.2.5.01.0.0.00	Remuneração de Depósitos de Recursos Vinculados				
	Total:	152.000	152.000		
	Direta:	152.000	152.000		
	Indireta:				
1.3.2.5.01.0.2.00	Receita de Remuneração de Depósitos Bancários de Recursos Vinculados – FUNDEB				
	Total:	50.000	50.000		
	Direta:	50.000	50.000		
	Indireta:				
1.3.2.5.01.0.3.00	Receita de Remuneração de Depósitos Bancários de Recursos Vinculados – Fundo de				
	Total:	20.000	20.000		
	Direta:	20.000	20.000		
	Indireta:				
1.3.2.5.01.9.9.00	Receita de Remuneração de Outros Depósitos Bancários de Recursos Vinculados				
	Total:	82.000	82.000		
	Direta:	82.000	82.000		
	Indireta:				
1.3.2.5.02.0.0.00	Remuneração de Depósitos de Recursos não Vinculados				
	Total:	8.000	8.000		
	Direta:	8.000	8.000		
	Indireta:				
1.3.2.8.00.0.0.00	Remuneração dos Investimentos do Regime Próprio de Previdência do Servidor				
	Total:	10.000	10.000		
	Direta:				
	Indireta:	10.000	10.000		
1.3.2.8.10.0.0.00	Remuneração dos Investimentos do Regime Próprio de Previdência do Servidor em Renda Fixa				
	Total:	10.000	10.000		
	Direta:				
	Indireta:	10.000	10.000		



Prefeitura Municipal de Juru

Secretaria de Planejamento, Orçamento e Finanças

Departamento de Contabilidade - Orçamento-Programa de 2021 - R\$ 1,00

Demonstrativo da Evolução das Receitas Previstas nos Últimos 03 Exercícios

Cód. Receita	Descrição da Receita	2018	2019	2020	2021
1.3.2.9.00.0.0.00	Outros Valores Mobiliários				
	Total:	1.000	500	500	
	Direta:	1.000	500	500	
	Indireta:				
1.3.2.9.00.1.1.00	Outros Valores Mobiliários				
	Total:	500		500	
	Direta:	500		500	
	Indireta:				
1.3.2.9.01.0.0.00	Outras Receitas de Valores Mobiliários				
	Total:	500	500		
	Direta:	500	500		
	Indireta:				
1.6.0.0.00.0.0.00	Receita de Serviços				
	Total:	1.500	1.000	500	
	Direta:	1.500	1.000	500	
	Indireta:				
1.6.0.0.13.0.0.00	Serviços Administrativos				
	Total:	1.000	1.000		
	Direta:	1.000	1.000		
	Indireta:				
1.6.0.0.13.0.2.00	Serviços de Venda de Editais				
	Total:	1.000	1.000		
	Direta:	1.000	1.000		
	Indireta:				
1.6.9.0.00.0.0.00	Outros Serviços				
	Total:	500		500	
	Direta:	500		500	
	Indireta:				
1.6.9.0.99.0.0.00	Outros Serviços				
	Total:	500		500	
	Direta:	500		500	
	Indireta:				
1.6.9.0.99.1.1.00	Serviços de Venda de Editais				
	Total:	500		500	
	Direta:	500		500	
	Indireta:				
1.7.0.0.00.0.0.00	Transferências Correntes				
	Total:	92.913.751	22.423.072	22.451.225	23.567.680
	Direta:	92.913.751	22.423.072	22.451.225	23.567.680
	Indireta:				
1.7.1.0.00.0.0.00	Transferências Intragovernamentais				
	Total:	46.641.179		14.783.775	15.626.930
	Direta:	46.641.179		14.783.775	15.626.930
	Indireta:				
1.7.1.8.00.0.0.00	Transferências da União - Específicas de Estados, DF e Municípios				
	Total:	46.641.179		14.783.775	15.626.930
	Direta:	46.641.179		14.783.775	15.626.930
	Indireta:				



Prefeitura Municipal de Juru

Secretaria de Planejamento, Orçamento e Finanças

Departamento de Contabilidade - Orçamento-Programa de 2021 - R\$ 1,00

Demonstrativo da Evolução das Receitas Previstas nos Últimos 03 Exercícios

Cód. Receita	Descrição da Receita	2018	2019	2020	2021
1.7.1.8.01.0.0.00	Participação na Receita da União				
	Total:	30.915.000	9.812.000	10.482.500	10.620.500
	Direta:	30.915.000	9.812.000	10.482.500	10.620.500
	Indireta:				
1.7.1.8.01.2.1.00	Cota-Parte do Fundo de Participação dos Municípios - FPM				
	Total:	28.677.000	9.102.000	9.725.000	9.850.000
	Direta:	28.677.000	9.102.000	9.725.000	9.850.000
	Indireta:				
1.7.1.8.01.3.1.00	Cota-Parte do Fundo de Participação dos Municípios – 1% Cota entregue no mês de dezembro				
	Total:	1.122.500	347.500	385.000	390.000
	Direta:	1.122.500	347.500	385.000	390.000
	Indireta:				
1.7.1.8.01.4.1.00	Cota-Parte do Fundo de Participação dos Municípios - 1% Cota entregue no mês de julho				
	Total:	1.114.000	362.000	372.000	380.000
	Direta:	1.114.000	362.000	372.000	380.000
	Indireta:				
1.7.1.8.01.5.1.00	Cota-Parte do Imposto Sobre a Propriedade Territorial Rural - ITR				
	Total:	1.500	500	500	500
	Direta:	1.500	500	500	500
	Indireta:				
1.7.1.8.02.0.0.00	Transferência da Compensação Financeira pela Exploração de Recursos Naturais				
	Total:	383.000	116.500	134.500	132.000
	Direta:	383.000	116.500	134.500	132.000
	Indireta:				
1.7.1.8.02.6.1.00	Cota-Parte do Fundo Especial do Petróleo - FEP				
	Total:	383.000	116.500	134.500	132.000
	Direta:	383.000	116.500	134.500	132.000
	Indireta:				
1.7.1.8.03.0.0.00	Transferência de Recursos do Sistema Único de Saúde – SUS – Repasses Fundo a Fundo Bloco Custeio das Ações e Serviços				
	Total:	9.135.680	2.903.640	2.919.540	3.312.500
	Direta:	9.135.680	2.903.640	2.919.540	3.312.500
	Indireta:				
1.7.1.8.03.1.1.01	Transferência de Recursos do SUS – Atenção Primária				
	Total:	2.803.450	276.800	276.650	2.250.000
	Direta:	2.803.450	276.800	276.650	2.250.000
	Indireta:				
1.7.1.8.03.1.1.02	Agentes Comunitários de Saúde - ACS				
	Total:	735.800	329.550	406.250	
	Direta:	735.800	329.550	406.250	
	Indireta:				
1.7.1.8.03.1.1.03	Saúde da Família - SF				
	Total:	994.380	433.020	561.360	
	Direta:	994.380	433.020	561.360	
	Indireta:				
1.7.1.8.03.1.1.04	Saúde Bucal - SB				
	Total:	501.120	250.560	250.560	
	Direta:	501.120	250.560	250.560	
	Indireta:				



Prefeitura Municipal de Juru

Secretaria de Planejamento, Orçamento e Finanças

Departamento de Contabilidade - Orçamento-Programa de 2021 - R\$ 1,00

Demonstrativo da Evolução das Receitas Previstas nos Últimos 03 Exercícios

Cód. Receita	Descrição da Receita	2018	2019	2020	2021
1.7.1.8.03.1.1.05	PAB VARIÁVEL				
	Total:	10.000	10.000		
	Direta:	10.000	10.000		
	Indireta:				
1.7.1.8.03.1.1.06	Núcleo de Apoio à Saúde na Família - NASF				
	Total:	288.000	144.000	144.000	
	Direta:	288.000	144.000	144.000	
	Indireta:				
1.7.1.8.03.2.1.00	Transferência de Recursos do SUS – Atenção Especializada				
	Total:	2.110.400	850.000	610.400	650.000
	Direta:	2.110.400	850.000	610.400	650.000
	Indireta:				
1.7.1.8.03.3.1.00	Ações Estruturantes de Vigilância Sanitária				
	Total:	24.000	12.000	12.000	
	Direta:	24.000	12.000	12.000	
	Indireta:				
1.7.1.8.03.3.1.01	Transferência de Recursos do SUS – Vigilância em Saúde				
	Total:	206.670	58.850	67.320	80.500
	Direta:	206.670	58.850	67.320	80.500
	Indireta:				
1.7.1.8.03.4.1.00	Transferência de Recursos do SUS – Assistência Farmacêutica				
	Total:	211.860	58.860	71.000	82.000
	Direta:	211.860	58.860	71.000	82.000
	Indireta:				
1.7.1.8.03.9.1.00	Transferência de Recursos do SUS – Outros Programas Financiados por Transferências Fundo a Fundo				
	Total:	1.250.000	480.000	520.000	250.000
	Direta:	1.250.000	480.000	520.000	250.000
	Indireta:				
1.7.1.8.05.0.0.00	Transferências de Recursos do Fundo Nacional do Desenvolvimento da Educação – FNDE				
	Total:	1.874.869	650.855	658.240	565.774
	Direta:	1.874.869	650.855	658.240	565.774
	Indireta:				
1.7.1.8.05.1.1.00	Quota do Salário Educação - QSE				
	Total:	631.160	180.000	251.160	200.000
	Direta:	631.160	180.000	251.160	200.000
	Indireta:				
1.7.1.8.05.2.1.00	Programa Dinheiro Direto na Escola - PDDE				
	Total:	15.000	5.000	5.000	5.000
	Direta:	15.000	5.000	5.000	5.000
	Indireta:				
1.7.1.8.05.3.1.00	Programa Nacional de Alimentação Escolar - PNAE				
	Total:	758.828	268.622	261.362	228.844
	Direta:	758.828	268.622	261.362	228.844
	Indireta:				
1.7.1.8.05.4.1.00	Programa Nacional de Apoio ao Transporte do Escolar - PNATE				
	Total:	349.881	117.233	120.718	111.930
	Direta:	349.881	117.233	120.718	111.930
	Indireta:				



Prefeitura Municipal de Juru

Secretaria de Planejamento, Orçamento e Finanças

Departamento de Contabilidade - Orçamento-Programa de 2021 - R\$ 1,00

Demonstrativo da Evolução das Receitas Previstas nos Últimos 03 Exercícios

Cód. Receita	Descrição da Receita	2018	2019	2020	2021
1.7.1.8.05.9.1.00	Programa de Apoio Sistema Ensino para Atendimento ao EJA				
	Total:	20.000	20.000		
	Direta:	20.000	20.000		
	Indireta:				
1.7.1.8.05.9.1.02	Outras Programas do FNDE				
	Total:	100.000	60.000	20.000	20.000
	Direta:	100.000	60.000	20.000	20.000
	Indireta:				
1.7.1.8.06.0.0.00	Transferência Financeira do ICMS – Desoneração – L.C. Nº 87/96				
	Total:	3.300	1.800	1.000	500
	Direta:	3.300	1.800	1.000	500
	Indireta:				
1.7.1.8.06.1.1.00	Transferência Financeira do ICMS-Desoneração - L.C. Nº 87/96				
	Total:	3.300	1.800	1.000	500
	Direta:	3.300	1.800	1.000	500
	Indireta:				
1.7.1.8.09.0.0.00	Transferências de Recursos de Complementação da União ao Fundo de Manutenção e Desenvolvimento da Educação Básica e de				
	Total:	2.110.950	560.800	785.150	765.000
	Direta:	2.110.950	560.800	785.150	765.000
	Indireta:				
1.7.1.8.09.1.1.00	Transferências de Recursos da Complementação do FUNDEB				
	Total:	2.110.950	560.800	785.150	765.000
	Direta:	2.110.950	560.800	785.150	765.000
	Indireta:				
1.7.1.8.10.0.0.00	Transferências de Convênios da União e de Suas Entidades				
	Total:	283.500	213.500	40.000	30.000
	Direta:	283.500	213.500	40.000	30.000
	Indireta:				
1.7.1.8.10.3.1.01	Transferência de Convênios da União para Programas de Assistência Social				
	Total:	93.000	93.000		
	Direta:	93.000	93.000		
	Indireta:				
1.7.1.8.10.9.1.01	Transferências de Convênio da União destinada a Programa de Esporte				
	Total:	190.500	120.500	40.000	30.000
	Direta:	190.500	120.500	40.000	30.000
	Indireta:				
1.7.1.8.12.0.0.00	Transferências de Recursos do Fundo Nacional de Assistência Social – FNAS				
	Total:	1.534.380	524.180	506.000	504.200
	Direta:	1.534.380	524.180	506.000	504.200
	Indireta:				
1.7.1.8.12.1.1.00	Piso Básico Fixo - PAIF				
	Total:	286.000	108.000	108.000	70.000
	Direta:	286.000	108.000	108.000	70.000
	Indireta:				
1.7.1.8.12.1.1.01	Índice de Gestão Descentralizada - IGD				
	Total:	202.200	68.000	68.000	66.200
	Direta:	202.200	68.000	68.000	66.200
	Indireta:				



Prefeitura Municipal de Juru

Secretaria de Planejamento, Orçamento e Finanças

Departamento de Contabilidade - Orçamento-Programa de 2021 - R\$ 1,00

Demonstrativo da Evolução das Receitas Previstas nos Últimos 03 Exercícios

Cód. Receita	Descrição da Receita	2018	2019	2020	2021
1.7.1.8.12.1.1.02	Piso Fixo de Média Complexidade PFMC - CREAS				
	Total:	234.000	78.000	78.000	78.000
	Direta:	234.000	78.000	78.000	78.000
	Indireta:				
1.7.1.8.12.1.1.03	IGD - SUAS				
	Total:	20.780	10.780	5.000	5.000
	Direta:	20.780	10.780	5.000	5.000
	Indireta:				
1.7.1.8.12.1.1.04	Serviço de Convivência e Fortalecimento de Vínculos - SCFV				
	Total:	349.000	132.000	132.000	85.000
	Direta:	349.000	132.000	132.000	85.000
	Indireta:				
1.7.1.8.12.1.1.05	Programa Primeira Infância no SUAS - Criança Feliz				
	Total:	317.400	77.400	90.000	150.000
	Direta:	317.400	77.400	90.000	150.000
	Indireta:				
1.7.1.8.12.1.1.06	Outros Programas do FNAS				
	Total:	125.000	50.000	25.000	50.000
	Direta:	125.000	50.000	25.000	50.000
	Indireta:				
1.7.1.8.13.0.0.00	Transferências Decorrentes de Decisão Judicial (precatórios) Relativas ao Fundo de Manutenção e Desenvolvimento do Ensino				
	Total:	100.000		100.000	
	Direta:	100.000		100.000	
	Indireta:				
1.7.1.8.13.1.1.00	Transferências Decorrentes de Decisão Judicial (precatórios) Relativas ao Fundo de Manutenção e Desenvolvimento do Ensino				
	Total:	100.000		100.000	
	Direta:	100.000		100.000	
	Indireta:				
1.7.1.8.99.0.0.00	Outras Transferências da União				
	Total:	300.500	500		300.000
	Direta:	300.500	500		300.000
	Indireta:				
1.7.1.8.99.1.1.00	Outras Transferências da União - FEX				
	Total:	500	500		
	Direta:	500	500		
	Indireta:				
1.7.1.8.99.1.1.02	Outras Transferências da União - Cessão Onerosa				
	Total:	20.000			20.000
	Direta:	20.000			20.000
	Indireta:				
1.7.1.8.99.1.1.03	Outras Transferências da União - PFEC - LC 173 - ART. 5º, I - Saúde e Assistência				
	Total:	80.000			80.000
	Direta:	80.000			80.000
	Indireta:				
1.7.1.8.99.1.1.04	Outras Transferências da União				
	Total:	200.000			200.000
	Direta:	200.000			200.000
	Indireta:				



Prefeitura Municipal de Juru

Secretaria de Planejamento, Orçamento e Finanças

Departamento de Contabilidade - Orçamento-Programa de 2021 - R\$ 1,00

Demonstrativo da Evolução das Receitas Previstas nos Últimos 03 Exercícios

Cód. Receita	Descrição da Receita	2018	2019	2020	2021
1.7.2.0.00.0.0.00	Transferências Intergovernamentais				
	Total:	28.508.116	21.999.766	2.094.450	2.181.400
	Direta:	28.508.116	21.999.766	2.094.450	2.181.400
	Indireta:				
1.7.2.1.00.0.0.00	Transferências da União				
	Total:	13.168.539	13.168.539		
	Direta:	13.168.539	13.168.539		
	Indireta:				
1.7.2.1.01.0.0.00	Participação na Receita da União				
	Total:	9.132.672	9.132.672		
	Direta:	9.132.672	9.132.672		
	Indireta:				
1.7.2.1.01.0.2.00	Cota-Parte do Fundo de Participação dos Municípios				
	Total:	8.430.600	8.430.600		
	Direta:	8.430.600	8.430.600		
	Indireta:				
1.7.2.1.01.0.3.00	Cota-Parte do Fundo de Participação do Município 1% Cota entregue no mês de dezembro				
	Total:	342.652	342.652		
	Direta:	342.652	342.652		
	Indireta:				
1.7.2.1.01.0.4.00	Cota-Parte do Fundo de Participação dos Municípios - 1% Cota entregue no mês de julho				
	Total:	358.820	358.820		
	Direta:	358.820	358.820		
	Indireta:				
1.7.2.1.01.0.5.00	Cota-Parte do Imposto Sobre a Propriedade Territorial Rural				
	Total:	600	600		
	Direta:	600	600		
	Indireta:				
1.7.2.1.09.0.0.00	Outras Transferências da União				
	Total:	1.000	1.000		
	Direta:	1.000	1.000		
	Indireta:				
1.7.2.1.09.0.2.00	Outras Transferências da União - FEX				
	Total:	1.000	1.000		
	Direta:	1.000	1.000		
	Indireta:				
1.7.2.1.22.0.0.00	Transferência da Compensação Financeira pela Exploração de Recursos Naturais				
	Total:	90.250	90.250		
	Direta:	90.250	90.250		
	Indireta:				
1.7.2.1.22.7.0.00	Cota-Parte do Fundo Especial do Petróleo – FEP				
	Total:	90.250	90.250		
	Direta:	90.250	90.250		
	Indireta:				
1.7.2.1.33.0.0.00	Transferência de Recursos do Sistema Único de Saúde – SUS – Repasses Fundo a Fun				
	Total:	2.644.420	2.644.420		
	Direta:	2.644.420	2.644.420		
	Indireta:				



Prefeitura Municipal de Juru

Secretaria de Planejamento, Orçamento e Finanças

Departamento de Contabilidade - Orçamento-Programa de 2021 - R\$ 1,00

Demonstrativo da Evolução das Receitas Previstas nos Últimos 03 Exercícios

Cód. Receita	Descrição da Receita	2018	2019	2020	2021
1.7.2.1.33.0.1.00	PAB - FIXO				
	Total:	274.500	274.500		
	Direta:	274.500	274.500		
	Indireta:				
1.7.2.1.33.0.2.00	Gestão Plena de Sistema Municipal - Média e Alta Complexidade				
	Total:	696.200	696.200		
	Direta:	696.200	696.200		
	Indireta:				
1.7.2.1.33.0.3.00	Ações Estruturantes de Vigilância Sanitária				
	Total:	12.000	12.000		
	Direta:	12.000	12.000		
	Indireta:				
1.7.2.1.33.0.4.00	Agentes Comunitários de Saúde - ACS				
	Total:	316.500	316.500		
	Direta:	316.500	316.500		
	Indireta:				
1.7.2.1.33.0.5.00	Programa de Assistência Farmacêutica Básica				
	Total:	61.500	61.500		
	Direta:	61.500	61.500		
	Indireta:				
1.7.2.1.33.0.6.00	Piso Fixo de Vigilância e Promoção da Saúde - PFVPS				
	Total:	67.800	67.800		
	Direta:	67.800	67.800		
	Indireta:				
1.7.2.1.33.0.7.00	Saúde da Família - SF				
	Total:	561.360	561.360		
	Direta:	561.360	561.360		
	Indireta:				
1.7.2.1.33.0.8.00	Saúde Bucal - SB				
	Total:	160.560	160.560		
	Direta:	160.560	160.560		
	Indireta:				
1.7.2.1.33.1.6.00	Núcleo de Apoio à Saúde na Família - NASF				
	Total:	144.000	144.000		
	Direta:	144.000	144.000		
	Indireta:				
1.7.2.1.33.9.9.00	Outros Programas do SUS				
	Total:	350.000	350.000		
	Direta:	350.000	350.000		
	Indireta:				
1.7.2.1.34.0.0.00	Transferências de Recursos do Fundo Nacional de Assistência Social – FNAS				
	Total:	501.030	501.030		
	Direta:	501.030	501.030		
	Indireta:				
1.7.2.1.34.0.2.00	Piso Básico Fixo - PAIF				
	Total:	108.000	108.000		
	Direta:	108.000	108.000		
	Indireta:				



Prefeitura Municipal de Juru

Secretaria de Planejamento, Orçamento e Finanças

Departamento de Contabilidade - Orçamento-Programa de 2021 - R\$ 1,00

Demonstrativo da Evolução das Receitas Previstas nos Últimos 03 Exercícios

Cód. Receita	Descrição da Receita	2018	2019	2020	2021
1.7.2.1.34.1.0.00	Índice de Gestão Descentralizada - IGD				
	Total:	72.250	72.250		
	Direta:	72.250	72.250		
	Indireta:				
1.7.2.1.34.1.2.00	Piso Fixo de Média Complexidade PFMC - CREAS				
	Total:	78.000	78.000		
	Direta:	78.000	78.000		
	Indireta:				
1.7.2.1.34.1.3.00	IGD - SUAS				
	Total:	10.780	10.780		
	Direta:	10.780	10.780		
	Indireta:				
1.7.2.1.34.1.4.00	Sistema de Conv. e Fortalecimento de Vínculos - SCFV				
	Total:	132.000	132.000		
	Direta:	132.000	132.000		
	Indireta:				
1.7.2.1.34.1.5.00	Programa Primeira Infância no SUAS - Criança Feliz				
	Total:	60.000	60.000		
	Direta:	60.000	60.000		
	Indireta:				
1.7.2.1.34.9.9.00	Outros Programas do FNAS				
	Total:	40.000	40.000		
	Direta:	40.000	40.000		
	Indireta:				
1.7.2.1.35.0.0.00	Transferências de Recursos do Fundo Nacional do Desenvolvimento da Educação – FN				
	Total:	797.317	797.317		
	Direta:	797.317	797.317		
	Indireta:				
1.7.2.1.35.0.1.00	Quota Municipal do Salário Educação - QSE				
	Total:	256.000	256.000		
	Direta:	256.000	256.000		
	Indireta:				
1.7.2.1.35.0.2.00	Programa Dinheiro Direto na Escola - PDDE				
	Total:	2.720	2.720		
	Direta:	2.720	2.720		
	Indireta:				
1.7.2.1.35.0.3.00	Programa Nacional de Alimentação Escolar - PNAE				
	Total:	305.834	305.834		
	Direta:	305.834	305.834		
	Indireta:				
1.7.2.1.35.0.4.00	Programa Nacional de Apoio ao Transporte do Escolar - PNATE				
	Total:	106.263	106.263		
	Direta:	106.263	106.263		
	Indireta:				
1.7.2.1.35.0.6.00	Programa de Apoio Sistema Ensino p/Atendimento ao EJA - PEJA				
	Total:	60.000	60.000		
	Direta:	60.000	60.000		
	Indireta:				



Prefeitura Municipal de Juru

Secretaria de Planejamento, Orçamento e Finanças

Departamento de Contabilidade - Orçamento-Programa de 2021 - R\$ 1,00

Demonstrativo da Evolução das Receitas Previstas nos Últimos 03 Exercícios

Cód. Receita	Descrição da Receita	2018	2019	2020	2021
1.7.2.1.35.0.8.00	Programa Brasil Alfabetizado - BRALF				
	Total:	6.500	6.500		
	Direta:	6.500	6.500		
	Indireta:				
1.7.2.1.35.9.9.00	Outras Programas do FNDE				
	Total:	60.000	60.000		
	Direta:	60.000	60.000		
	Indireta:				
1.7.2.1.36.0.0.00	Transferência Financeira do ICMS-Desoneração- L.C. N° 87/96				
	Total:	1.850	1.850		
	Direta:	1.850	1.850		
	Indireta:				
1.7.2.2.00.0.0.00	Transferências dos Estados				
	Total:	1.736.800	1.736.800		
	Direta:	1.736.800	1.736.800		
	Indireta:				
1.7.2.2.01.0.0.00	Participação na Receita dos Estados				
	Total:	1.683.800	1.683.800		
	Direta:	1.683.800	1.683.800		
	Indireta:				
1.7.2.2.01.0.1.00	Cota-Parte do ICMS				
	Total:	1.590.000	1.590.000		
	Direta:	1.590.000	1.590.000		
	Indireta:				
1.7.2.2.01.0.2.00	Cota-Parte do IPVA				
	Total:	71.800	71.800		
	Direta:	71.800	71.800		
	Indireta:				
1.7.2.2.01.0.4.00	Cota-Parte do IPI sobre Exportação				
	Total:	1.000	1.000		
	Direta:	1.000	1.000		
	Indireta:				
1.7.2.2.01.1.3.00	Cota-Parte da Contribuição de Intervenção no Domínio Econômico - CIDE				
	Total:	21.000	21.000		
	Direta:	21.000	21.000		
	Indireta:				
1.7.2.2.33.0.0.00	Transferência de Recursos do Estado para Programas de Saúde – Repasse Fundo a Fu				
	Total:	15.000	15.000		
	Direta:	15.000	15.000		
	Indireta:				
1.7.2.2.34.0.0.00	Transferência do Fundo Estadual de Assistência Social – FEAS (Co-Financiamento)				
	Total:	38.000	38.000		
	Direta:	38.000	38.000		
	Indireta:				
1.7.2.4.00.0.0.00	Transferências Multigovernamentais				
	Total:	7.094.427	7.094.427		
	Direta:	7.094.427	7.094.427		
	Indireta:				



Prefeitura Municipal de Juru

Secretaria de Planejamento, Orçamento e Finanças

Departamento de Contabilidade - Orçamento-Programa de 2021 - R\$ 1,00

Demonstrativo da Evolução das Receitas Previstas nos Últimos 03 Exercícios

Cód. Receita	Descrição da Receita	2018	2019	2020	2021
1.7.2.4.01.0.0.00	Transferências de Recursos do FUNDEB				
	Total:	6.221.727	6.221.727		
	Direta:	6.221.727	6.221.727		
	Indireta:				
1.7.2.4.02.0.0.00	Transferências de Recursos da Complementação do FUNDEB				
	Total:	872.700	872.700		
	Direta:	872.700	872.700		
	Indireta:				
1.7.2.8.00.0.0.00	Transferências dos Estados - Específicas de Estados, DF e Municípios				
	Total:	6.508.350	2.094.450	2.181.400	2.232.500
	Direta:	6.508.350	2.094.450	2.181.400	2.232.500
	Indireta:				
1.7.2.8.01.0.0.00	Participação na Receita dos Estados				
	Total:	5.683.650	1.782.250	1.968.400	1.933.000
	Direta:	5.683.650	1.782.250	1.968.400	1.933.000
	Indireta:				
1.7.2.8.01.1.1.00	Cota-Parte do ICMS				
	Total:	5.293.450	1.665.850	1.827.600	1.800.000
	Direta:	5.293.450	1.665.850	1.827.600	1.800.000
	Indireta:				
1.7.2.8.01.2.1.00	Cota-Parte do IPVA				
	Total:	343.300	94.500	128.800	120.000
	Direta:	343.300	94.500	128.800	120.000
	Indireta:				
1.7.2.8.01.3.1.00	Cota-Parte do IPI sobre Exportação				
	Total:	2.000	500	500	1.000
	Direta:	2.000	500	500	1.000
	Indireta:				
1.7.2.8.01.4.1.00	Cota-Parte da Contribuição de Intervenção no Domínio Econômico - CIDE				
	Total:	44.900	21.400	11.500	12.000
	Direta:	44.900	21.400	11.500	12.000
	Indireta:				
1.7.2.8.03.0.0.00	Transferência de Recursos do Estado para Programas de Saúde – Repasse Fundo a Fundo				
	Total:	70.000	10.000	25.000	35.000
	Direta:	70.000	10.000	25.000	35.000
	Indireta:				
1.7.2.8.03.1.1.00	Transferência de Recursos do Estado para Programas de Saúde				
	Total:	70.000	10.000	25.000	35.000
	Direta:	70.000	10.000	25.000	35.000
	Indireta:				
1.7.2.8.07.0.0.00	Transferências de Estados destinadas à Assistência Social				
	Total:	120.500	38.000	38.000	44.500
	Direta:	120.500	38.000	38.000	44.500
	Indireta:				
1.7.2.8.07.1.1.00	Transferências de Estados destinadas à Assistência Social - FEAS				
	Total:	120.500	38.000	38.000	44.500
	Direta:	120.500	38.000	38.000	44.500
	Indireta:				



Prefeitura Municipal de Juru

Secretaria de Planejamento, Orçamento e Finanças

Departamento de Contabilidade - Orçamento-Programa de 2021 - R\$ 1,00

Demonstrativo da Evolução das Receitas Previstas nos Últimos 03 Exercícios

Cód. Receita	Descrição da Receita	2018	2019	2020	2021
1.7.2.8.10.0.0.00	Transferência de Convênios dos Estados e do Distrito Federal e de Suas Entidades				
	Total:	634.200	264.200	150.000	220.000
	Direta:	634.200	264.200	150.000	220.000
	Indireta:				
1.7.2.8.10.1.1.00	Transferências de Convênio dos Estados para o Sistema Único de Saúde - SUS				
	Total:	274.200	144.200	30.000	100.000
	Direta:	274.200	144.200	30.000	100.000
	Indireta:				
1.7.2.8.10.2.1.00	Transferências de Convênio dos Estados Destinadas a Programas de Educação				
	Total:	360.000	120.000	120.000	120.000
	Direta:	360.000	120.000	120.000	120.000
	Indireta:				
1.7.5.0.00.0.0.00	Transferências de Outras Instituições Públicas				
	Total:	17.341.150	5.573.000	5.759.350	6.008.800
	Direta:	17.341.150	5.573.000	5.759.350	6.008.800
	Indireta:				
1.7.5.8.00.0.0.00	Transferências de Outras Instituições Públicas - Específicas de Estados, DF e Municípios				
	Total:	17.341.150	5.573.000	5.759.350	6.008.800
	Direta:	17.341.150	5.573.000	5.759.350	6.008.800
	Indireta:				
1.7.5.8.01.0.0.00	Transferências de Recursos do Fundo de Manutenção e Desenvolvimento da Educação Básica e de Valorização dos Profissionais da				
	Total:	17.341.150	5.573.000	5.759.350	6.008.800
	Direta:	17.341.150	5.573.000	5.759.350	6.008.800
	Indireta:				
1.7.5.8.01.1.1.00	Transferências de Recursos do FUNDEB				
	Total:	17.341.150	5.573.000	5.759.350	6.008.800
	Direta:	17.341.150	5.573.000	5.759.350	6.008.800
	Indireta:				
1.7.6.0.00.0.0.00	Transferências de Convênios				
	Total:	423.306	423.306		
	Direta:	423.306	423.306		
	Indireta:				
1.7.6.1.00.0.0.00	Transferências de Convênios da União e de Suas Entidades				
	Total:	303.306	303.306		
	Direta:	303.306	303.306		
	Indireta:				
1.7.6.1.08.0.0.00	Transferências de Convênio da União destinada a Programa de Esporte				
	Total:	205.306	205.306		
	Direta:	205.306	205.306		
	Indireta:				
1.7.6.1.11.0.0.00	Transferência de Convênios da União para Programas de Assistência Social				
	Total:	93.000	93.000		
	Direta:	93.000	93.000		
	Indireta:				
1.7.6.1.99.0.0.00	Outras Transferências de Convênios da União				
	Total:	5.000	5.000		
	Direta:	5.000	5.000		
	Indireta:				



Prefeitura Municipal de Juru

Secretaria de Planejamento, Orçamento e Finanças

Departamento de Contabilidade - Orçamento-Programa de 2021 - R\$ 1,00

Demonstrativo da Evolução das Receitas Previstas nos Últimos 03 Exercícios

Cód. Receita	Descrição da Receita	2018	2019	2020	2021
1.7.6.2.00.0.0.00	Transferência de Convênios dos Estados e do Distrito Federal e de Suas Entidades				
	Total:	120.000	120.000		
	Direta:	120.000	120.000		
	Indireta:				
1.7.6.2.02.0.0.00	Transferências de Convênio dos Estados Destinadas a Programas de Educação				
	Total:	120.000	120.000		
	Direta:	120.000	120.000		
	Indireta:				
1.9.0.0.00.0.0.00	Outras Receitas Correntes				
	Total:	696.800	184.500	196.300	162.500
	Direta:	77.500	29.500	32.000	12.500
	Indireta:	619.300	155.000	164.300	150.000
1.9.1.0.00.0.0.00	Multas Administrativas, Contratuais e Judiciais				
	Total:	2.500	2.500		
	Direta:	2.500	2.500		
	Indireta:				
1.9.1.1.00.0.0.00	Multas e Juros de Mora dos Tributos				
	Total:	2.500	2.500		
	Direta:	2.500	2.500		
	Indireta:				
1.9.1.1.38.0.0.00	Multas e Juros de Mora do Imposto sobre a Propriedade Predial e Territorial Urbano - IPTU				
	Total:	1.000	1.000		
	Direta:	1.000	1.000		
	Indireta:				
1.9.1.1.39.0.0.00	Multas e Juros de Mora do Imposto sobre a Transmissão Inter-Vivos de Bens Imóveis - ITBI				
	Total:	1.000	1.000		
	Direta:	1.000	1.000		
	Indireta:				
1.9.1.1.99.0.0.00	Multas e Juros de Mora de Outros Tributos				
	Total:	500	500		
	Direta:	500	500		
	Indireta:				
1.9.2.0.00.0.0.00	Indenizações e Restituições				
	Total:	226.300	176.000	35.300	12.000
	Direta:	66.000	21.000	30.000	12.000
	Indireta:	160.300	155.000	5.300	3.000
1.9.2.1.00.0.0.00	Indenizações				
	Total:	1.000	1.000		
	Direta:	1.000	1.000		
	Indireta:				
1.9.2.1.99.0.0.00	Outras Indenizações				
	Total:	1.000	1.000		
	Direta:	1.000	1.000		
	Indireta:				
1.9.2.2.00.0.0.00	Restituições				
	Total:	225.300	175.000	35.300	12.000
	Direta:	65.000	20.000	30.000	12.000
	Indireta:	160.300	155.000	5.300	3.000



Prefeitura Municipal de Juru

Secretaria de Planejamento, Orçamento e Finanças

Departamento de Contabilidade - Orçamento-Programa de 2021 - R\$ 1,00

Demonstrativo da Evolução das Receitas Previstas nos Últimos 03 Exercícios

Cód. Receita	Descrição da Receita	2018	2019	2020	2021
1.9.2.2.03.0.0.00	Restituição de Contribuições Previdenciárias Complementares				
	Total:	5.000	5.000		
	Direta:				
	Indireta:	5.000	5.000		
1.9.2.2.05.0.0.00	Restituição de Contribuições Previdenciárias Complementares				
	Total:	5.300	5.300		
	Direta:				
	Indireta:	5.300	5.300		
1.9.2.2.05.1.1.00	Restituição de Contribuições Previdenciárias Complementares				
	Total:	5.300	5.300		
	Direta:				
	Indireta:	5.300	5.300		
1.9.2.2.10.0.0.00	Compensações Financeiras ente o Regime Geral e os Regimes Próprios de Previdência dos Servidores				
	Total:	150.000	150.000		
	Direta:				
	Indireta:	150.000	150.000		
1.9.2.2.99.0.0.00	Outras Restituições				
	Total:	20.000	20.000		
	Direta:	20.000	20.000		
	Indireta:				
1.9.2.2.99.1.1.00	Outras Restituições				
	Total:	45.000	30.000	12.000	3.000
	Direta:	45.000	30.000	12.000	3.000
	Indireta:				
1.9.3.0.00.0.0.00	Bens, Direitos e Valores Incorporados ao Patrimônio Público				
	Total:	1.000	1.000		
	Direta:	1.000	1.000		
	Indireta:				
1.9.3.1.00.0.0.00	Receita da Dívida Ativa Tributária				
	Total:	1.000	1.000		
	Direta:	1.000	1.000		
	Indireta:				
1.9.3.1.11.0.0.00	Receita da Dívida Ativa do Imposto sobre a Propriedade Predial e Territorial Urbano				
	Total:	1.000	1.000		
	Direta:	1.000	1.000		
	Indireta:				
1.9.9.0.00.0.0.00	Receitas Diversas				
	Total:	467.000	5.000	161.000	150.500
	Direta:	8.000	5.000	2.000	500
	Indireta:	459.000		159.000	150.000
1.9.9.0.03.0.0.00	Compensações Financeiras entre o Regime Geral e os Regimes Próprios de Previdência dos Servidores				
	Total:	459.000	159.000	150.000	150.000
	Direta:				
	Indireta:	459.000	159.000	150.000	150.000
1.9.9.0.03.1.1.00	Compensações Financeiras entre o Regime Geral e os Regimes Próprios de Previdência dos Servidores				
	Total:	459.000	159.000	150.000	150.000
	Direta:				
	Indireta:	459.000	159.000	150.000	150.000



Prefeitura Municipal de Juru

Secretaria de Planejamento, Orçamento e Finanças

Departamento de Contabilidade - Orçamento-Programa de 2021 - R\$ 1,00

Demonstrativo da Evolução das Receitas Previstas nos Últimos 03 Exercícios

Cód. Receita	Descrição da Receita	2018	2019	2020	2021
1.9.9.0.99.0.0.00	Outras Receitas				
	Total:	5.000	5.000		
	Direta:	5.000	5.000		
	Indireta:				
1.9.9.0.99.2.1.00	Outras Receitas				
	Total:	3.000		2.000	500
	Direta:	3.000		2.000	500
	Indireta:				
2.0.0.0.00.0.0.00	Receitas de Capital				
	Total:	35.472.403	16.305.548	11.883.855	3.491.000
	Direta:	35.472.403	16.305.548	11.883.855	3.491.000
	Indireta:				
2.2.0.0.00.0.0.00	Alienação de Bens				
	Total:	32.000	15.000	10.000	5.000
	Direta:	32.000	15.000	10.000	5.000
	Indireta:				
2.2.1.0.00.0.0.00	Alienação de Bens Móveis				
	Total:	32.000	15.000	10.000	5.000
	Direta:	32.000	15.000	10.000	5.000
	Indireta:				
2.2.1.0.01.0.0.00	Alienação de Bens Móveis				
	Total:	15.000	15.000		
	Direta:	15.000	15.000		
	Indireta:				
2.2.1.3.00.0.0.00	Alienação de Bens Móveis e Semoventes				
	Total:	17.000		10.000	5.000
	Direta:	17.000		10.000	5.000
	Indireta:				
2.2.1.3.00.1.1.00	Alienação de Bens Móveis e Semoventes				
	Total:	17.000		10.000	5.000
	Direta:	17.000		10.000	5.000
	Indireta:				
2.4.0.0.00.0.0.00	Transferências de Capital				
	Total:	35.440.403	16.290.548	11.873.855	3.486.000
	Direta:	35.440.403	16.290.548	11.873.855	3.486.000
	Indireta:				
2.4.1.0.00.0.0.00	Transferências da União e de suas Entidades				
	Total:	18.405.855		11.473.855	3.354.000
	Direta:	18.405.855		11.473.855	3.354.000
	Indireta:				
2.4.1.8.00.0.0.00	Transferências da União - Específicas de Estados, DF e Municípios				
	Total:	18.405.855		11.473.855	3.354.000
	Direta:	18.405.855		11.473.855	3.354.000
	Indireta:				
2.4.1.8.04.0.0.00	Transferências de Recursos do Sistema Único de Saúde – SUS - Bloco Investimentos na Rede de Serviços Públicos de Saúde				
	Total:	1.100.000		630.000	250.000
	Direta:	1.100.000		630.000	250.000
	Indireta:				



Prefeitura Municipal de Juru

Secretaria de Planejamento, Orçamento e Finanças

Departamento de Contabilidade - Orçamento-Programa de 2021 - R\$ 1,00

Demonstrativo da Evolução das Receitas Previstas nos Últimos 03 Exercícios

Cód. Receita	Descrição da Receita	2018	2019	2020	2021
2.4.1.8.04.1.1.00	Transferências de Recursos do Sistema Único de Saúde – SUS Destinados à Atenção Primária				
	Total:	670.000	400.000	150.000	120.000
	Direta:	670.000	400.000	150.000	120.000
	Indireta:				
2.4.1.8.04.2.1.00	Transferências de Recursos do Sistema Único de Saúde – SUS destinados à Atenção Especializada				
	Total:	430.000	230.000	100.000	100.000
	Direta:	430.000	230.000	100.000	100.000
	Indireta:				
2.4.1.8.05.0.0.00	Transferências de Recursos Destinados a Programas de Educação				
	Total:	1.252.440	892.440	160.000	200.000
	Direta:	1.252.440	892.440	160.000	200.000
	Indireta:				
2.4.1.8.05.1.1.00	Transferências de Recursos Destinados a Programas de Educação				
	Total:	892.440	892.440		
	Direta:	892.440	892.440		
	Indireta:				
2.4.1.8.05.9.1.00	Outras transferências destinadas a Programas de Educação				
	Total:	360.000		160.000	200.000
	Direta:	360.000		160.000	200.000
	Indireta:				
2.4.1.8.10.0.0.00	Transferência de Convênios da União e de suas Entidades				
	Total:	15.805.415	9.821.415	2.876.000	3.108.000
	Direta:	15.805.415	9.821.415	2.876.000	3.108.000
	Indireta:				
2.4.1.8.10.1.1.00	Transferências de Convênio da União para o Sistema Único de Saúde - FUNASA				
	Total:	3.514.000	2.110.000	452.000	952.000
	Direta:	3.514.000	2.110.000	452.000	952.000
	Indireta:				
2.4.1.8.10.9.1.00	Transferências de Convênio da União destinadas a Programas de Turismo				
	Total:	1.955.000	1.255.000	400.000	300.000
	Direta:	1.955.000	1.255.000	400.000	300.000
	Indireta:				
2.4.1.8.10.9.1.01	Transferências de Convênio da União - Ministério das Cidades				
	Total:	366.415	366.415		
	Direta:	366.415	366.415		
	Indireta:				
2.4.1.8.10.9.1.02	Transferências de Convênio da União - Ministério do Desenvolvimento Regional				
	Total:	5.359.000	3.655.000	802.000	902.000
	Direta:	5.359.000	3.655.000	802.000	902.000
	Indireta:				
2.4.1.8.10.9.1.03	Transferências de Convênio da União - Ministério da Agricultura, Pecuária e Abastecimento				
	Total:	2.509.000	1.155.000	852.000	502.000
	Direta:	2.509.000	1.155.000	852.000	502.000
	Indireta:				
2.4.1.8.10.9.1.04	Transferências de Convênio da União para os Programas da Assistência Social				
	Total:	1.000.000	680.000	170.000	150.000
	Direta:	1.000.000	680.000	170.000	150.000
	Indireta:				



Prefeitura Municipal de Juru

Secretaria de Planejamento, Orçamento e Finanças

Departamento de Contabilidade - Orçamento-Programa de 2021 - R\$ 1,00

Demonstrativo da Evolução das Receitas Previstas nos Últimos 03 Exercícios

Cód. Receita	Descrição da Receita	2018	2019	2020	2021
2.4.1.8.10.9.1.05	Transferência de Convênios da União - Ministério dos Esportes				
	Total:	1.102.000	600.000	200.000	302.000
	Direta:	1.102.000	600.000	200.000	302.000
	Indireta:				
2.4.1.8.12.0.0.00	Transferências de Recursos do Fundo Nacional de Assistência Social – FNAS				
	Total:	248.000	130.000	68.000	50.000
	Direta:	248.000	130.000	68.000	50.000
	Indireta:				
2.4.1.8.12.1.1.00	Transferências de Recursos do Fundo Nacional de Assistência Social – FNAS				
	Total:	248.000	130.000	68.000	50.000
	Direta:	248.000	130.000	68.000	50.000
	Indireta:				
2.4.2.0.00.0.0.00	Transferências Intergovernamentais				
	Total:	2.394.800	1.650.800	400.000	212.000
	Direta:	2.394.800	1.650.800	400.000	212.000
	Indireta:				
2.4.2.1.00.0.0.00	Transferências da União				
	Total:	1.650.800	1.650.800		
	Direta:	1.650.800	1.650.800		
	Indireta:				
2.4.2.1.01.0.0.00	Transferências de Recursos do Sistema Único de Saúde – SUS				
	Total:	800.000	800.000		
	Direta:	800.000	800.000		
	Indireta:				
2.4.2.1.02.0.0.00	Transferências de Recursos Destinados a Programas de Educação				
	Total:	680.000	680.000		
	Direta:	680.000	680.000		
	Indireta:				
2.4.2.1.03.0.0.00	Transferências de Recursos destinado a Programas do FNAS				
	Total:	170.800	170.800		
	Direta:	170.800	170.800		
	Indireta:				
2.4.2.8.00.0.0.00	Transferências dos Estados, Distrito Federal, e de suas Entidades				
	Total:	744.000	400.000	132.000	212.000
	Direta:	744.000	400.000	132.000	212.000
	Indireta:				
2.4.2.8.10.0.0.00	Transferências de Convênios dos Estados e do Distrito Federal e de suas Entidades				
	Total:	744.000	400.000	132.000	212.000
	Direta:	744.000	400.000	132.000	212.000
	Indireta:				
2.4.2.8.10.2.1.00	Transferências de Convênios dos Estados destinadas a Programas de Educação				
	Total:	744.000	400.000	132.000	212.000
	Direta:	744.000	400.000	132.000	212.000
	Indireta:				
2.4.7.0.00.0.0.00	Transferências de Convênios				
	Total:	14.639.748	14.639.748		
	Direta:	14.639.748	14.639.748		
	Indireta:				



Prefeitura Municipal de Juru

Secretaria de Planejamento, Orçamento e Finanças

Departamento de Contabilidade - Orçamento-Programa de 2021 - R\$ 1,00

Demonstrativo da Evolução das Receitas Previstas nos Últimos 03 Exercícios

Cód. Receita	Descrição da Receita	2018	2019	2020	2021
2.4.7.1.00.0.0.00	Transferência de Convênios da União e de suas Entidades				
	Total:	14.339.748	14.339.748		
	Direta:	14.339.748	14.339.748		
	Indireta:				
2.4.7.1.06.0.0.00	Transferências de Convênio da União destinadas a Programas de Turismo				
	Total:	1.765.000	1.765.000		
	Direta:	1.765.000	1.765.000		
	Indireta:				
2.4.7.1.07.0.0.00	Transferências de Convênio da União - Ministério das Cidades				
	Total:	400.000	400.000		
	Direta:	400.000	400.000		
	Indireta:				
2.4.7.1.08.0.0.00	Transferências de Convênio da União - Ministério da Integração Nacional				
	Total:	5.555.000	5.555.000		
	Direta:	5.555.000	5.555.000		
	Indireta:				
2.4.7.1.09.0.0.00	Transferências de Convênio da União - Ministério da Agricultura, Pecuária e Abastecimento				
	Total:	1.800.000	1.800.000		
	Direta:	1.800.000	1.800.000		
	Indireta:				
2.4.7.1.12.0.0.00	Transferências de Convênio da União - FUNASA				
	Total:	2.891.748	2.891.748		
	Direta:	2.891.748	2.891.748		
	Indireta:				
2.4.7.1.14.0.0.00	Transferências de Convênio da União para os Programas da Assistência Social				
	Total:	952.000	952.000		
	Direta:	952.000	952.000		
	Indireta:				
2.4.7.1.16.0.0.00	Transferência de Convênios da União - Ministério dos Esportes				
	Total:	976.000	976.000		
	Direta:	976.000	976.000		
	Indireta:				
2.4.7.2.00.0.0.00	Transferência de Convênios dos Estados e do Distrito Federal e de suas Entidades				
	Total:	300.000	300.000		
	Direta:	300.000	300.000		
	Indireta:				
2.4.7.2.02.0.0.00	Transferências de Convênio dos Estados destinadas a Programas de Educação				
	Total:	300.000	300.000		
	Direta:	300.000	300.000		
	Indireta:				
7.0.0.0.00.0.0.00	Receitas Intra-Orçamentárias Correntes				
	Total:	5.251.890	1.481.500	1.570.390	1.100.000
	Direta:				
	Indireta:	5.251.890	1.481.500	1.570.390	1.100.000
7.2.0.0.00.0.0.00	Receitas de Contribuições				
	Total:	5.251.890	1.481.500	1.570.390	1.100.000
	Direta:				
	Indireta:	5.251.890	1.481.500	1.570.390	1.100.000



Prefeitura Municipal de Juru

Secretaria de Planejamento, Orçamento e Finanças

Departamento de Contabilidade - Orçamento-Programa de 2021 - R\$ 1,00

Demonstrativo da Evolução das Receitas Previstas nos Últimos 03 Exercícios

Cód. Receita	Descrição da Receita	2018	2019	2020	2021
7.2.1.0.00.0.0.00	Contribuições Sociais				
	Total:	5.251.890	1.481.500	1.570.390	1.100.000
	Direta:				
	Indireta:	5.251.890	1.481.500	1.570.390	1.100.000
7.2.1.0.29.0.0.00	Contribuições Previdenciárias do Regime Próprio - Intra-Orçamentária				
	Total:	1.481.500	1.481.500		
	Direta:				
	Indireta:	1.481.500	1.481.500		
7.2.1.0.29.0.1.00	Contribuição Patronal de Servidor Ativo Civil - Intra-Orçamentária				
	Total:	1.381.500	1.381.500		
	Direta:				
	Indireta:	1.381.500	1.381.500		
7.2.1.0.29.1.5.00	Contribuição Previdenciária em Regime de Parcelamento de Débito				
	Total:	100.000	100.000		
	Direta:				
	Indireta:	100.000	100.000		
7.2.1.8.00.0.0.00	Contribuições Sociais Específicas de Estados, DF e Municípios				
	Total:	3.770.390		1.570.390	1.100.000
	Direta:				
	Indireta:	3.770.390		1.570.390	1.100.000
7.2.1.8.02.0.0.00	CPSSS - Parcelamentos - Específico de EST/DF/MUN				
	Total:	53.000		53.000	
	Direta:				
	Indireta:	53.000		53.000	
7.2.1.8.02.1.1.00	Contribuição - Parcelamentos - do Servidor Civil Ativo				
	Total:	50.000		50.000	
	Direta:				
	Indireta:	50.000		50.000	
7.2.1.8.02.1.2.00	Contribuição - Parcelamentos - do Servidor Civil Ativo – Multas e Juros				
	Total:	3.000		3.000	
	Direta:				
	Indireta:	3.000		3.000	
7.2.1.8.03.0.0.00	CPSSS Patronal - Servidor Civil - Específico de EST/DF/MUN				
	Total:	3.364.390		1.464.390	950.000
	Direta:				
	Indireta:	3.364.390		1.464.390	950.000
7.2.1.8.03.1.1.00	Contribuição Patronal - Servidor Civil Ativo				
	Total:	3.364.390		1.464.390	950.000
	Direta:				
	Indireta:	3.364.390		1.464.390	950.000
7.2.1.8.04.0.0.00	CPSSS Patronal - Parcelamentos - Específico de EST/DF/MUN				
	Total:	353.000		53.000	150.000
	Direta:				
	Indireta:	353.000		53.000	150.000
7.2.1.8.04.1.1.00	Contribuição Patronal - Parcelamentos - Servidor Civil Ativo				
	Total:	340.000		50.000	145.000
	Direta:				
	Indireta:	340.000		50.000	145.000



Prefeitura Municipal de Juru

Secretaria de Planejamento, Orçamento e Finanças

Departamento de Contabilidade - Orçamento-Programa de 2021 - R\$ 1,00

Demonstrativo da Evolução das Receitas Previstas nos Últimos 03 Exercícios

Cód. Receita	Descrição da Receita	2018	2019	2020	2021
7.2.1.8.04.1.2.00	Contribuição Patronal - Parcelamentos - Servidor Civil Ativo – Multas e Juros				
	Total:	13.000	3.000	5.000	5.000
	Direta:				
	Indireta:	13.000	3.000	5.000	5.000
9.0.0.0.00.0.0.00	Receitas Correntes				
	Total:	8.883.280	2.019.170	2.173.030	2.336.680
	Direta:	8.883.280	2.019.170	2.173.030	2.336.680
	Indireta:				
9.5.0.0.00.0.0.00	Receita Industrial				
	Total:	2.019.170	2.019.170		
	Direta:	2.019.170	2.019.170		
	Indireta:				
9.5.1.7.21.0.1.02	Dedução de Receita do FPM – FUNDEB e Redutor Financeiro				
	Total:	1.686.120	1.686.120		
	Direta:	1.686.120	1.686.120		
	Indireta:				
9.5.1.7.21.0.1.05	Dedução de Receita para Formação do FUNDEB - ITR				
	Total:	120	120		
	Direta:	120	120		
	Indireta:				
9.5.1.7.21.3.6.00	Dedução de Receita para a Formação do FUNDEB - ICMS Desoneração - LC 87/96				
	Total:	370	370		
	Direta:	370	370		
	Indireta:				
9.5.1.7.22.0.1.01	Dedução de Receita para a Formação do FUNDEB – ICMS				
	Total:	318.000	318.000		
	Direta:	318.000	318.000		
	Indireta:				
9.5.1.7.22.0.1.02	Dedução de Receita para Formação do FUNDEB - IPVA				
	Total:	14.360	14.360		
	Direta:	14.360	14.360		
	Indireta:				
9.5.1.7.22.0.1.04	Dedução de Receita para a Formação do FUNDEB - IPI – Exportação				
	Total:	200	200		
	Direta:	200	200		
	Indireta:				
9.7.0.0.00.0.0.00	Transferências Correntes				
	Total:	6.864.110	2.173.030	2.336.680	2.354.400
	Direta:	6.864.110	2.173.030	2.336.680	2.354.400
	Indireta:				
9.7.1.0.00.0.0.00	Transferências da União e de suas Entidades				
	Total:	5.736.360	1.820.860	1.945.300	1.970.200
	Direta:	5.736.360	1.820.860	1.945.300	1.970.200
	Indireta:				
9.7.1.8.00.0.0.00	Transferências da União - Específicas de Estados, DF e Municípios				
	Total:	5.736.360	1.820.860	1.945.300	1.970.200
	Direta:	5.736.360	1.820.860	1.945.300	1.970.200
	Indireta:				



Prefeitura Municipal de Juru

Secretaria de Planejamento, Orçamento e Finanças

Departamento de Contabilidade - Orçamento-Programa de 2021 - R\$ 1,00

Demonstrativo da Evolução das Receitas Previstas nos Últimos 03 Exercícios

Cód. Receita	Descrição da Receita	2018	2019	2020	2021	
9.7.1.8.01.0.0.00	Participação na Receita da União					
	Total:	5.735.700	1.820.500	1.945.100	1.970.100	
	Direta:	5.735.700	1.820.500	1.945.100	1.970.100	
	Indireta:					
9.7.1.8.01.2.1.00	Dedução de Receita para Formação do FUNDEB - FPM					
	Total:	5.735.400	1.820.400	1.945.000	1.970.000	
	Direta:	5.735.400	1.820.400	1.945.000	1.970.000	
	Indireta:					
9.7.1.8.01.5.1.00	Dedução de Receita para Formação do FUNDEB - ITR					
	Total:	300	100	100	100	
	Direta:	300	100	100	100	
	Indireta:					
9.7.1.8.06.0.0.00	Transferência Financeira do ICMS – Desoneração – L.C. Nº 87/96					
	Total:	660	360	200	100	
	Direta:	660	360	200	100	
	Indireta:					
9.7.1.8.06.1.1.00	Dedução de Receita para Formação do FUNDEB - ICMS Desoneração - LC 87/96					
	Total:	660	360	200	100	
	Direta:	660	360	200	100	
	Indireta:					
9.7.2.0.00.0.0.00	Transferências dos Estados e do Distrito Federal e de suas Entidades					
	Total:	1.127.750	352.170	391.380	384.200	
	Direta:	1.127.750	352.170	391.380	384.200	
	Indireta:					
9.7.2.8.00.0.0.00	Transferências dos Estados - Específicas de Estados, DF e Municípios					
	Total:	1.127.750	352.170	391.380	384.200	
	Direta:	1.127.750	352.170	391.380	384.200	
	Indireta:					
9.7.2.8.01.0.0.00	Participação na Receita dos Estados					
	Total:	1.127.750	352.170	391.380	384.200	
	Direta:	1.127.750	352.170	391.380	384.200	
	Indireta:					
9.7.2.8.01.1.1.00	Dedução de Receita para Formação do FUNDEB - ICMS					
	Total:	1.058.690	333.170	365.520	360.000	
	Direta:	1.058.690	333.170	365.520	360.000	
	Indireta:					
9.7.2.8.01.2.1.00	Dedução de Receita para Formação do FUNDEB - IPVA					
	Total:	68.660	18.900	25.760	24.000	
	Direta:	68.660	18.900	25.760	24.000	
	Indireta:					
9.7.2.8.01.3.1.00	Dedução de Receita para Formação do FUNDEB - IPI - Exportação					
	Total:	400	100	100	200	
	Direta:	400	100	100	200	
	Indireta:					
	1 - Total da Direta:	122.639.931	37.505.400	32.963.550	25.409.356	26.761.625
	2 - Total da Indireta:	9.703.053	2.548.900	2.707.834	2.223.144	2.223.175
	3 - Total (1 + 2):	132.342.984	40.054.300	35.671.384	27.632.500	28.984.800
	Total da Intra-Orçamentária:	5.251.890	1.481.500	1.570.390	1.100.000	1.100.000
	Percentual de Evolução no Período (%):		- 10,94	- 22,54	4,89	




Prefeitura Municipal de Juru

Secretaria de Planejamento, Orçamento e Finanças

Departamento de Contabilidade - Orçamento-Programa de 2021 - R\$ 1,00

Demonstrativo da Evolução das Receitas Previstas nos Últimos 03 Exercícios

Cód. Receita	Descrição da Receita	2018	2019	2020	2021
--------------	----------------------	------	------	------	------


 CLAIR LEIFÃO MARTINS
 CPF 477.984.084-87
 CRC-PB/O-7 4.395


 LUIZ GALVÃO DA SILVA
 PREFEITO



Prefeitura Municipal de Juru

Secretaria de Planejamento, Orçamento e Finanças

Departamento de Contabilidade - Orçamento-Programa de 2021 - R\$ 1,00

Demonstrativo da Evolução das Despesas nos Últimos 03 Exercícios

Cód. Despesa	Descrição da Despesa	2018	2019	2020	2021	
3000.00	DESPESAS CORRENTES					
	Total:	90.885.777	21.818.446	21.994.989	22.879.762	24.192.580
	Direta:	83.343.074	20.098.046	20.157.565	21.042.338	22.045.125
	Indireta:	7.542.703	1.720.400	1.837.424	1.837.424	2.147.455
3100.00	PESSOAL E ENCARGOS SOCIAIS					
	Total:	60.176.911	14.476.151	14.664.590	14.877.270	16.158.900
	Direta:	53.266.611	12.916.151	12.984.490	13.197.170	14.168.800
	Indireta:	6.910.300	1.560.000	1.680.100	1.680.100	1.990.100
3190.00	Aplicações Diretas					
	Total:	55.231.021	13.094.651	13.000.200	13.927.270	15.208.900
	Direta:	48.320.721	11.534.651	11.320.100	12.247.170	13.218.800
	Indireta:	6.910.300	1.560.000	1.680.100	1.680.100	1.990.100
3190.01	Aposentadorias, Reserva Remunerada e Reformas					
	Total:	6.162.000	1.400.000	1.484.000	1.484.000	1.794.000
	Direta:					
	Indireta:	6.162.000	1.400.000	1.484.000	1.484.000	1.794.000
3190.03	Pensões					
	Total:	376.200	90.000	95.400	95.400	95.400
	Direta:					
	Indireta:	376.200	90.000	95.400	95.400	95.400
3190.04	Contratação por Tempo Determinado					
	Total:	4.101.700	942.200	984.000	1.034.000	1.141.500
	Direta:	4.101.700	942.200	984.000	1.034.000	1.141.500
	Indireta:					
3190.0501	OUTROS BENEFÍCIOS PREVIDENCIÁRIOS					
	Total:	79.500		26.500	26.500	26.500
	Direta:					
	Indireta:	79.500		26.500	26.500	26.500
3190.11	Vencimentos e Vantagens Fixas - Pessoal Civil					
	Total:	40.941.674	9.757.434	9.524.100	10.424.240	11.235.900
	Direta:	40.690.874	9.697.434	9.460.500	10.360.640	11.172.300
	Indireta:	250.800	60.000	63.600	63.600	63.600
3190.13	Obrigações Patronais					
	Total:	2.532.447	607.017	651.700	640.130	633.600
	Direta:	2.490.647	597.017	641.100	629.530	623.000
	Indireta:	41.800	10.000	10.600	10.600	10.600
3190.16	Outras Despesas Variáveis - Pessoal Civil					
	Total:	90.000	30.500	21.000	19.500	19.000
	Direta:	90.000	30.500	21.000	19.500	19.000
	Indireta:					
3190.91	Sentenças Judiciais					
	Total:	880.000	240.000	200.000	190.000	250.000
	Direta:	880.000	240.000	200.000	190.000	250.000
	Indireta:					
3190.92	Despesas de Exercícios Anteriores					
	Total:	63.000	26.000	12.500	12.500	12.000
	Direta:	63.000	26.000	12.500	12.500	12.000
	Indireta:					



Prefeitura Municipal de Juru

Secretaria de Planejamento, Orçamento e Finanças

Departamento de Contabilidade - Orçamento-Programa de 2021 - R\$ 1,00

Demonstrativo da Evolução das Despesas nos Últimos 03 Exercícios

Cód. Despesa	Descrição da Despesa	2018	2019	2020	2021
3190.96	Ressarcimento de Despesas de Pessoal Requisitado				
	Total:	4.500	1.500	1.000	1.000
	Direta:	4.500	1.500	1.000	1.000
	Indireta:				
3191.00	Aplicação Direta Decorrente de Operação entre Órgãos, Fundos e Entidades Integrantes dos Orçamentos				
	Total:	4.945.890	1.381.500	1.664.390	950.000
	Direta:	4.945.890	1.381.500	1.664.390	950.000
	Indireta:				
3191.13	Contribuições Patronais (19)(I)				
	Total:	4.945.890	1.381.500	1.664.390	950.000
	Direta:	4.945.890	1.381.500	1.664.390	950.000
	Indireta:				
3200.00	JUROS E ENCARGOS DA DÍVIDA				
	Total:	19.500	2.000	6.500	5.500
	Direta:	19.500	2.000	6.500	5.500
	Indireta:				
3290.00	Aplicações Diretas				
	Total:	3.500	2.000	500	500
	Direta:	3.500	2.000	500	500
	Indireta:				
3290.21	Juros sobre a Dívida por Contrato				
	Total:	2.500	1.000	500	500
	Direta:	2.500	1.000	500	500
	Indireta:				
3290.22	Outros Encargos sobre a Dívida por Contrato				
	Total:	1.000	1.000		
	Direta:	1.000	1.000		
	Indireta:				
3291.22	Outros Encargos sobre a Dívida por Contrato				
	Total:	16.000		6.000	5.000
	Direta:	16.000		6.000	5.000
	Indireta:				
3300.00	OUTRAS DESPESAS CORRENTES				
	Total:	30.689.366	7.340.295	7.323.899	7.996.992
	Direta:	30.056.963	7.179.895	7.166.575	7.839.668
	Indireta:	632.403	160.400	157.324	157.324
3350.00	Transferências a Instituições Privadas sem Fins Lucrativos				
	Total:	243.200	38.000	33.700	81.000
	Direta:	243.200	38.000	33.700	81.000
	Indireta:				
3350.39	Outros Serviços de Terceiros - Pessoa Jurídica				
	Total:	6.000	1.500	1.500	1.500
	Direta:	6.000	1.500	1.500	1.500
	Indireta:				
3350.41	Contribuições				
	Total:	190.700	26.500	23.200	70.500
	Direta:	190.700	26.500	23.200	70.500
	Indireta:				



Prefeitura Municipal de Juru

Secretaria de Planejamento, Orçamento e Finanças

Departamento de Contabilidade - Orçamento-Programa de 2021 - R\$ 1,00

Demonstrativo da Evolução das Despesas nos Últimos 03 Exercícios

Cód. Despesa	Descrição da Despesa	2018	2019	2020	2021
3350.43	Subvenções Sociais				
	Total:	44.500	9.500	8.500	18.000
	Direta:	44.500	9.500	8.500	18.000
	Indireta:				
3350.47	Obrigações Tributárias e Contributivas (5)(I)				
	Total:	2.000	500	500	500
	Direta:	2.000	500	500	500
	Indireta:				
3371.00	Transferências a Consórcios Públicos				
	Total:	4.500	1.500	1.000	1.000
	Direta:	4.500	1.500	1.000	1.000
	Indireta:				
3371.41	Contribuições				
	Total:	4.500	1.500	1.000	1.000
	Direta:	4.500	1.500	1.000	1.000
	Indireta:				
3390.00	Aplicações Diretas				
	Total:	30.441.666	7.300.795	7.289.199	7.914.992
	Direta:	29.809.263	7.140.395	7.131.875	7.779.325
	Indireta:	632.403	160.400	157.324	157.355
3390.04	Contratação por Tempo Determinado				
	Total:	146.500	79.000	24.000	16.000
	Direta:	146.500	79.000	24.000	16.000
	Indireta:				
3390.05	Outros Benefícios Previdenciários				
	Total:	25.000	25.000		
	Direta:				
	Indireta:	25.000	25.000		
3390.08	Outros Benefícios Assistenciais				
	Total:	2.000			2.000
	Direta:				
	Indireta:	2.000			2.000
3390.13	Obrigação Patronal - Prest.				
	Total:	23.280	7.600	7.680	8.000
	Direta:	5.280	1.600	1.680	2.000
	Indireta:	18.000	6.000	6.000	6.000
3390.14	Diárias - Civil				
	Total:	206.050	54.300	55.280	45.380
	Direta:	193.510	51.300	52.100	42.200
	Indireta:	12.540	3.000	3.180	3.180
3390.18	Auxílio Financeiro a Estudantes				
	Total:	500	500		
	Direta:	500	500		
	Indireta:				
3390.30	Material de Consumo				
	Total:	9.824.562	2.719.286	2.492.225	2.272.524
	Direta:	9.791.122	2.711.286	2.483.745	2.264.044
	Indireta:	33.440	8.000	8.480	8.480



Prefeitura Municipal de Juru

Secretaria de Planejamento, Orçamento e Finanças

Departamento de Contabilidade - Orçamento-Programa de 2021 - R\$ 1,00

Demonstrativo da Evolução das Despesas nos Últimos 03 Exercícios

Cód. Despesa	Descrição da Despesa	2018	2019	2020	2021
3390.31	Premiações Culturais, Artísticas, Científicas, Desportivas e Outras (6)(I)				
	Total:	669.500	218.000	207.500	155.500
	Direta:	669.500	218.000	207.500	155.500
	Indireta:				88.500
3390.32	Material, Bem ou Serviço para Distribuição Gratuita				
	Total:	455.079	86.700	101.860	129.000
	Direta:	455.079	86.700	101.860	129.000
	Indireta:				137.519
3390.33	Passagens e Despesas com Locomoção				
	Total:	85.845	28.000	18.780	20.385
	Direta:	73.305	25.000	15.600	17.205
	Indireta:	12.540	3.000	3.180	3.180
3390.35	Serviços de Consultoria				
	Total:	1.577.363	300.906	359.757	462.700
	Direta:	1.368.363	250.906	306.757	409.700
	Indireta:	209.000	50.000	53.000	53.000
3390.36	Outros Serviços de Terceiros - Pessoa Física				
	Total:	6.107.565	1.548.078	1.397.705	1.441.850
	Direta:	5.984.165	1.518.078	1.365.905	1.410.050
	Indireta:	123.400	30.000	31.800	31.800
3390.37	Locação de Mão-de-Obra				
	Total:	4.000	1.000	1.000	1.000
	Direta:	4.000	1.000	1.000	1.000
	Indireta:				
3390.39	Outros Serviços de Terceiros - Pessoa Jurídica				
	Total:	9.608.343	1.924.375	2.248.008	2.787.860
	Direta:	9.462.043	1.889.375	2.210.908	2.750.760
	Indireta:	146.300	35.000	37.100	37.100
3390.40	Serviços de Tecnologia da Informação e Comunicação				
	Total:	412.090		74.100	141.690
	Direta:	388.690		66.300	133.890
	Indireta:	23.400		7.800	7.800
3390.47	Obrigações Tributárias e Contributivas				
	Total:	640.195	153.000	168.460	153.875
	Direta:	615.115	147.000	162.100	147.515
	Indireta:	25.080	6.000	6.360	6.360
3390.48	Outros Auxílios Financeiros a Pessoas Físicas				
	Total:	41.000	12.500	7.500	9.000
	Direta:	41.000	12.500	7.500	9.000
	Indireta:				12.000
3390.91	Sentenças Judiciais				
	Total:	212.000	11.000	7.000	112.000
	Direta:	212.000	11.000	7.000	112.000
	Indireta:				82.000
3390.92	Despesas de Exercícios Anteriores				
	Total:	189.461	94.700	50.074	23.732
	Direta:	187.758	94.300	49.650	23.308
	Indireta:	1.703	400	424	424



Prefeitura Municipal de Juru

Secretaria de Planejamento, Orçamento e Finanças

Departamento de Contabilidade - Orçamento-Programa de 2021 - R\$ 1,00

Demonstrativo da Evolução das Despesas nos Últimos 03 Exercícios

Cód. Despesa	Descrição da Despesa	2018	2019	2020	2021
3390.93	Indenizações e Restituições				
	Total:	211.333	44.450	68.350	49.603
	Direta:	211.333	44.450	68.350	49.603
	Indireta:				
4000.00	DESPESAS DE CAPITAL				
	Total:	39.293.204	17.215.354	13.071.858	4.442.891
	Direta:	39.251.404	17.205.354	13.061.258	4.432.291
	Indireta:	41.800	10.000	10.600	10.600
4400.00	INVESTIMENTOS				
	Total:	37.347.848	16.695.098	12.587.758	4.011.891
	Direta:	37.306.048	16.685.098	12.577.158	4.001.291
	Indireta:	41.800	10.000	10.600	10.600
4490.00	Aplicações Diretas				
	Total:	37.347.848	16.695.098	12.587.758	4.011.891
	Direta:	37.306.048	16.685.098	12.577.158	4.001.291
	Indireta:	41.800	10.000	10.600	10.600
4490.30	Material de Consumo				
	Total:	12.000		12.000	
	Direta:	12.000		12.000	
	Indireta:				
4490.39	Outros Serviços de Terceiros - Pessoa Jurídica				
	Total:	11.000		11.000	
	Direta:	11.000		11.000	
	Indireta:				
4490.51	Obras e Instalações				
	Total:	32.300.560	14.565.098	10.873.188	3.387.773
	Direta:	32.300.560	14.565.098	10.873.188	3.387.773
	Indireta:				
4490.52	Equipamentos e Material Permanente				
	Total:	4.957.788	2.121.500	1.657.070	612.118
	Direta:	4.915.988	2.111.500	1.646.470	601.518
	Indireta:	41.800	10.000	10.600	10.600
4490.61	Aquisição de Imóveis				
	Total:	21.000		9.000	6.000
	Direta:	21.000		9.000	6.000
	Indireta:				
4490.92	Despesas de Exercícios Anteriores				
	Total:	29.500	8.500	9.500	6.000
	Direta:	29.500	8.500	9.500	6.000
	Indireta:				
4490.93	Indenizações e Restituições				
	Total:	16.000		16.000	
	Direta:	16.000		16.000	
	Indireta:				
4500.00	INVERSÕES FINANCEIRAS				
	Total:	34.000	17.500	10.500	3.000
	Direta:	34.000	17.500	10.500	3.000
	Indireta:				



Prefeitura Municipal de Juru

Secretaria de Planejamento, Orçamento e Finanças

Departamento de Contabilidade - Orçamento-Programa de 2021 - R\$ 1,00

Demonstrativo da Evolução das Despesas nos Últimos 03 Exercícios

Cód. Despesa	Descrição da Despesa		2018	2019	2020	2021	
4590.00	Aplicações Diretas	Total:	34.000	17.500	10.500	3.000	3.000
		Direta:	34.000	17.500	10.500	3.000	3.000
		Indireta:					
4590.61	Aquisição de Imóveis	Total:	34.000	17.500	10.500	3.000	3.000
		Direta:	34.000	17.500	10.500	3.000	3.000
		Indireta:					
4600.00	AMORTIZAÇÃO DA DÍVIDA	Total:	1.911.356	502.756	473.600	428.000	507.000
		Direta:	1.911.356	502.756	473.600	428.000	507.000
		Indireta:					
4690.00	Aplicações Diretas	Total:	1.421.356	402.756	373.600	283.000	362.000
		Direta:	1.421.356	402.756	373.600	283.000	362.000
		Indireta:					
4690.71	Principal da Dívida Contratual Resgatado	Total:	500.000	170.000	105.000	83.000	142.000
		Direta:	500.000	170.000	105.000	83.000	142.000
		Indireta:					
4690.91	Sentenças Judiciais	Total:	921.356	232.756	268.600	200.000	220.000
		Direta:	921.356	232.756	268.600	200.000	220.000
		Indireta:					
4691.00	Aplicações Diretas	Total:	490.000	100.000	100.000	145.000	145.000
		Direta:	490.000	100.000	100.000	145.000	145.000
		Indireta:					
4691.71	Outras Amortizações da Dívida Contratada	Total:	490.000	100.000	100.000	145.000	145.000
		Direta:	490.000	100.000	100.000	145.000	145.000
		Indireta:					
9000.00	Reserva de Contingência	Total:	2.874.550	1.020.500	1.059.810	565.120	229.120
		Direta:	756.000	202.000	200.000	190.000	164.000
		Indireta:	2.118.550	818.500	859.810	375.120	65.120
9900.00	Reserva de Contingência	Total:	2.874.550	1.020.500	1.059.810	565.120	229.120
		Direta:	756.000	202.000	200.000	190.000	164.000
		Indireta:	2.118.550	818.500	859.810	375.120	65.120
9990.00	Reserva de Contingência	Total:	2.874.550	1.020.500	1.059.810	565.120	229.120
		Direta:	756.000	202.000	200.000	190.000	164.000
		Indireta:	2.118.550	818.500	859.810	375.120	65.120
9990.99	Reserva de Contingência	Total:	2.874.550	1.020.500	1.059.810	565.120	229.120
		Direta:	756.000	202.000	200.000	190.000	164.000
		Indireta:	2.118.550	818.500	859.810	375.120	65.120
		1 - Total da Direta:	123.350.478	37.505.400	33.418.823	25.664.629	26.761.625
		2 - Total da Indireta:	9.703.053	2.548.900	2.707.834	2.223.144	2.223.175
		3 - Total (1 + 2):	133.053.531	40.054.300	36.126.657	27.887.773	28.984.800




Prefeitura Municipal de Juru

Secretaria de Planejamento, Orçamento e Finanças

Departamento de Contabilidade - Orçamento-Programa de 2021 - R\$ 1,00

Demonstrativo da Evolução das Despesas nos Últimos 03 Exercícios

Cód. Despesa	Descrição da Despesa	2018	2019	2020	2021
	Total da Intra-Orçamentária:	5.451.890	1.481.500	1.770.390	1.100.000
	Percentual de Evolução no Período (%):		- 9,81	- 22,81	3,93


 CLAIR LEIRÃO MARTINS
 CPF 477.984.084-87
 CRC-PB/O-7 4.395


 LUIZ GALVÃO DA SILVA
 PREFEITO



Prefeitura Municipal de Juru

Secretaria de Planejamento, Orçamento e Finanças

Departamento de Contabilidade - Orçamento-Programa de 2021 - R\$ 1,00

Demonstrativo da Evolução das Despesas Realizadas nos Últimos 03 Exercícios (Órgão)

Cód. Despesa	Descrição da Despesa	Totais	2017	2018	2019
001	Prefeitura Municipal de Juru				
3000.00	DESPESAS CORRENTES	64.278.705	20.526.762	21.019.383	22.732.560
3100.00	PESSOAL E ENCARGOS SOCIAIS	39.346.197	13.056.299	12.930.784	13.359.114
3190.00	Aplicações Diretas	36.965.267	12.279.148	12.104.511	12.581.609
3190.04	Contratação por Tempo Determinado	3.228.838	928.354	1.056.028	1.244.455
3190.11	Vencimentos e Vantagens Fixas - Pessoal Civil	31.181.253	10.577.384	10.168.346	10.435.523
3190.13	Obrigações Patronais	1.530.897	277.509	604.273	649.115
3190.91	Sentenças Judiciais	861.463	362.436	273.223	225.804
3190.92	Despesas de Exercícios Anteriores	162.817	133.465	2.640	26.712
3191.00	Aplicação Direta Decorrente de Operação entre Órgãos, Fundos e Entidades Integrantes dos Orçamentos	2.380.929	777.151	826.273	777.505
3191.13	Contribuições Patronais (19)(I)	2.380.929	777.151	826.273	777.505
3300.00	OUTRAS DESPESAS CORRENTES	24.932.508	7.470.463	8.088.599	9.373.446
3350.00	Transferências a Instituições Privadas sem Fins Lucrativos	203.623	68.328	64.873	70.422
3350.39	Outros Serviços de Terceiros - Pessoa Jurídica	2.868	2.868		
3350.41	Contribuições	194.755	65.460	64.873	64.422
3350.43	Subvenções Sociais	6.000			6.000
3390.00	Aplicações Diretas	24.728.885	7.402.135	8.023.726	9.303.024
3390.04	Contratação por Tempo Determinado	41.768			41.768
3390.14	Diárias - Civil	96.876	27.433	27.545	41.898
3390.30	Material de Consumo	9.275.859	2.914.988	3.136.558	3.224.313
3390.31	Premiações Culturais, Artísticas, Científicas, Desportivas e Outras (6)(I)	196.617	75.430	115.187	6.000
3390.32	Material, Bem ou Serviço para Distribuição Gratuita	196.949	28.247	55.032	113.670
3390.33	Passagens e Despesas com Locomoção	37.044	18.652	2.052	16.339
3390.35	Serviços de Consultoria	372.450		131.250	241.200
3390.36	Outros Serviços de Terceiros - Pessoa Física	5.136.514	1.705.332	1.566.326	1.864.856
3390.39	Outros Serviços de Terceiros - Pessoa Jurídica	7.509.074	2.168.061	2.527.501	2.813.513
3390.40	Serviços de Tecnologia da Informação e Comunicação	175.769			175.769
3390.47	Obrigações Tributárias e Contributivas	420.143	146.730	133.354	140.060
3390.48	Outros Auxílios Financeiros a Pessoas Físicas	16.368	10.418	4.770	1.180
3390.91	Sentenças Judiciais	163.729	1.016	16.622	146.092
3390.92	Despesas de Exercícios Anteriores	866.194	231.659	220.397	414.138
3390.93	Indenizações e Restituições	223.532	74.170	87.132	62.230
4000.00	DESPESAS DE CAPITAL	6.620.302	1.094.234	2.597.971	2.928.096
4400.00	INVESTIMENTOS	5.636.250	862.559	2.287.126	2.486.565
4490.00	Aplicações Diretas	5.636.250	862.559	2.287.126	2.486.565
4490.51	Obras e Instalações	4.227.477	675.915	1.585.217	1.966.345
4490.52	Equipamentos e Material Permanente	1.408.773	186.645	701.910	520.219
4500.00	INVERSÕES FINANCEIRAS	80.000	80.000		
4590.00	Aplicações Diretas	80.000	80.000		
4590.61	Aquisição de Imóveis	80.000	80.000		
4600.00	AMORTIZAÇÃO DA DÍVIDA	904.051	151.675	310.845	441.532
4690.00	Aplicações Diretas	681.629	143.460	243.375	294.794
4690.71	Principal da Dívida Contratual Resgatado	275.900	143.460	54.797	77.643
4690.91	Sentenças Judiciais	405.729		188.578	217.152
4691.00	Aplicações Diretas	222.422	8.215	67.470	146.737
4691.71	Outras Amortizações da Dívida Contratada	222.422	8.215	67.470	146.737
	Parcial:	70.899.007	21.620.996	23.617.354	25.660.657



Prefeitura Municipal de Juru

Secretaria de Planejamento, Orçamento e Finanças

Departamento de Contabilidade - Orçamento-Programa de 2021 - R\$ 1,00

Demonstrativo da Evolução das Despesas Realizadas nos Últimos 03 Exercícios (Órgão)

Cód. Despesa	Descrição da Despesa	Totais	2017	2018	2019
002	Câmara Municipal de Juru				
3000.00	DESPESAS CORRENTES	2.237.326	737.915	719.587	779.824
3100.00	PESSOAL E ENCARGOS SOCIAIS	1.902.842	631.814	619.198	651.831
3190.00	Aplicações Diretas	1.902.842	631.814	619.198	651.831
3190.11	Vencimentos e Vantagens Fixas - Pessoal Civil	1.555.222	516.281	504.654	534.287
3190.13	Obrigações Patronais	347.620	115.533	114.544	117.543
3300.00	OUTRAS DESPESAS CORRENTES	334.483	106.101	100.389	127.993
3390.00	Aplicações Diretas	334.483	106.101	100.389	127.993
3390.13	Obrigações Patronais - Prest.	63			63
3390.14	Diárias - Civil	1.360			1.360
3390.30	Material de Consumo	16.054	2.962	5.039	8.053
3390.35	Serviços de Consultoria	211.500	66.500	63.500	81.500
3390.36	Outros Serviços de Terceiros - Pessoa Física	13.946	10.420	810	2.716
3390.39	Outros Serviços de Terceiros - Pessoa Jurídica	81.345	25.203	28.990	27.152
3390.40	Serviços de Tecnologia da Informação e Comunicação	7.150			7.150
3390.92	Despesas de Exercícios Anteriores	3.066	1.016	2.050	
4000.00	DESPESAS DE CAPITAL	4.301	1.150	1.651	1.500
4400.00	INVESTIMENTOS	4.301	1.150	1.651	1.500
4490.00	Aplicações Diretas	4.301	1.150	1.651	1.500
4490.52	Equipamentos e Material Permanente	4.301	1.150	1.651	1.500
	Parcial:	2.241.627	739.065	721.238	781.324



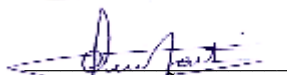
Prefeitura Municipal de Juru

Secretaria de Planejamento, Orçamento e Finanças

Departamento de Contabilidade - Orçamento-Programa de 2021 - R\$ 1,00

Demonstrativo da Evolução das Despesas Realizadas nos Últimos 03 Exercícios (Órgão)

Cód. Despesa	Descrição da Despesa	Totais	2017	2018	2019
003	Instituto de Previdência dos Servidores Municipais				
3000.00	DESPESAS CORRENTES	3.127.146		1.468.393	1.658.754
3100.00	PESSOAL E ENCARGOS SOCIAIS	2.905.255		1.353.702	1.551.553
3190.00	Aplicações Diretas	2.905.255		1.353.702	1.551.553
3190.01	Aposentadorias, Reserva Remunerada e Reformas	2.591.208		1.211.709	1.379.500
3190.03	Pensões	176.216		81.743	94.473
3190.0501	OUTROS BENEFÍCIOS PREVIDENCIÁRIOS	20.313			20.313
3190.11	Vencimentos e Vantagens Fixas - Pessoal Civil	104.758		51.503	53.255
3190.13	Obrigações Patronais	12.760		8.748	4.012
3300.00	OUTRAS DESPESAS CORRENTES	221.891		114.690	107.201
3390.00	Aplicações Diretas	221.891		114.690	107.201
3390.13	Obrigação Patronal - Prest.	4.333			4.333
3390.14	Diárias - Civil	1.800		750	1.050
3390.30	Material de Consumo	776		537	239
3390.35	Serviços de Consultoria	130.800		58.600	72.200
3390.36	Outros Serviços de Terceiros - Pessoa Física	24.296		14.652	9.645
3390.39	Outros Serviços de Terceiros - Pessoa Jurídica	51.085		39.902	11.184
3390.40	Serviços de Tecnologia da Informação e Comunicação	7.150			7.150
3390.92	Despesas de Exercícios Anteriores	1.650		250	1.400
	Parcial:	3.127.146		1.468.393	1.658.754
	Total:	76.267.780	22.360.061	25.806.985	28.100.734
	Total da Intra-Orçamentária:	2.603.352	785.366	893.743	924.242
	Percentual de Evolução no Período (%):			15,42	8,89


 CLAIR LEIFÃO MARTINS
 CPF 477.984.084-87
 CRC-PB/O-7 4.395


 LUIZ GALVÃO DA SILVA
 PREFEITO

**Prefeitura Municipal de Juru**

Secretaria de Planejamento, Orçamento e Finanças

Departamento de Contabilidade - Orçamento-Programa de 2021 - R\$ 1,00

Demonstrativo da Evolução das Despesas Realizadas nos Últimos 03 Exercícios

102

Cód. Despesa	Descrição da Despesa	Totais	2017	2018	2019
3000.00	DESPESAS CORRENTES				
	Geral:	69.643.177	21.264.677	23.207.362	25.171.138
	Direta:	66.516.031	21.264.677	21.738.970	23.512.384
	Indireta:	3.127.146		1.468.393	1.658.754
3100.00	PESSOAL E ENCARGOS SOCIAIS				
	Geral:	44.154.295	13.688.113	14.903.684	15.562.498
	Direta:	41.249.039	13.688.113	13.549.982	14.010.945
	Indireta:	2.905.255		1.353.702	1.551.553
3190.00	Aplicações Diretas				
	Geral:	41.773.365	12.910.962	14.077.411	14.784.993
	Direta:	38.868.110	12.910.962	12.723.709	13.233.440
	Indireta:	2.905.255		1.353.702	1.551.553
3190.01	Aposentadorias, Reserva Remunerada e Reformas				
	Geral:	2.591.208		1.211.709	1.379.500
	Direta:				
	Indireta:	2.591.208		1.211.709	1.379.500
3190.03	Pensões				
	Geral:	176.216		81.743	94.473
	Direta:				
	Indireta:	176.216		81.743	94.473
3190.04	Contratação por Tempo Determinado				
	Geral:	3.228.838	928.354	1.056.028	1.244.455
	Direta:	3.228.838	928.354	1.056.028	1.244.455
	Indireta:				
3190.0501	OUTROS BENEFÍCIOS PREVIDENCIÁRIOS				
	Geral:	20.313			20.313
	Direta:				
	Indireta:	20.313			20.313
3190.11	Vencimentos e Vantagens Fixas - Pessoal Civil				
	Geral:	32.841.234	11.093.665	10.724.503	11.023.066
	Direta:	32.736.476	11.093.665	10.673.000	10.969.811
	Indireta:	104.758		51.503	53.255
3190.13	Obrigações Patronais				
	Geral:	1.891.276	393.041	727.565	770.670
	Direta:	1.878.517	393.041	718.817	766.658
	Indireta:	12.760		8.748	4.012
3190.91	Sentenças Judiciais				
	Geral:	861.463	362.436	273.223	225.804
	Direta:	861.463	362.436	273.223	225.804
	Indireta:				
3190.92	Despesas de Exercícios Anteriores				
	Geral:	162.817	133.465	2.640	26.712
	Direta:	162.817	133.465	2.640	26.712
	Indireta:				
3191.00	Aplicação Direta Decorrente de Operação entre Órgãos, Fundos e Entidades Integrantes dos Orçamentos				
	Geral:	2.380.929	777.151	826.273	777.505
	Direta:	2.380.929	777.151	826.273	777.505
	Indireta:				



Prefeitura Municipal de Juru

Secretaria de Planejamento, Orçamento e Finanças

Departamento de Contabilidade - Orçamento-Programa de 2021 - R\$ 1,00

Demonstrativo da Evolução das Despesas Realizadas nos Últimos 03 Exercícios

103

Cód. Despesa	Descrição da Despesa	Totais	2017	2018	2019
3191.13	Contribuições Patronais (19)(I)				
	Geral:	2.380.929	777.151	826.273	777.505
	Direta:	2.380.929	777.151	826.273	777.505
	Indireta:				
3300.00	OUTRAS DESPESAS CORRENTES				
	Geral:	25.488.882	7.576.564	8.303.678	9.608.640
	Direta:	25.266.992	7.576.564	8.188.988	9.501.440
	Indireta:	221.891		114.690	107.201
3350.00	Transferências a Instituições Privadas sem Fins Lucrativos				
	Geral:	203.623	68.328	64.873	70.422
	Direta:	203.623	68.328	64.873	70.422
	Indireta:				
3350.39	Outros Serviços de Terceiros - Pessoa Jurídica				
	Geral:	2.868	2.868		
	Direta:	2.868	2.868		
	Indireta:				
3350.41	Contribuições				
	Geral:	194.755	65.460	64.873	64.422
	Direta:	194.755	65.460	64.873	64.422
	Indireta:				
3350.43	Subvenções Sociais				
	Geral:	6.000			6.000
	Direta:	6.000			6.000
	Indireta:				
3390.00	Aplicações Diretas				
	Geral:	25.285.259	7.508.236	8.238.805	9.538.218
	Direta:	25.063.369	7.508.236	8.124.115	9.431.018
	Indireta:	221.891		114.690	107.201
3390.04	Contratação por Tempo Determinado				
	Geral:	41.768			41.768
	Direta:	41.768			41.768
	Indireta:				
3390.13	Obrigações Patronais - Prest.				
	Geral:	4.396			4.396
	Direta:	63			63
	Indireta:	4.333			4.333
3390.14	Diárias - Civil				
	Geral:	100.036	27.433	28.295	44.308
	Direta:	98.236	27.433	27.545	43.258
	Indireta:	1.800		750	1.050
3390.30	Material de Consumo				
	Geral:	9.292.689	2.917.950	3.142.134	3.232.605
	Direta:	9.291.913	2.917.950	3.141.597	3.232.366
	Indireta:	776		537	239
3390.31	Premiações Culturais, Artísticas, Científicas, Desportivas e Outras (6)(I)				
	Geral:	196.617	75.430	115.187	6.000
	Direta:	196.617	75.430	115.187	6.000
	Indireta:				



Prefeitura Municipal de Juru

Secretaria de Planejamento, Orçamento e Finanças

Departamento de Contabilidade - Orçamento-Programa de 2021 - R\$ 1,00

Demonstrativo da Evolução das Despesas Realizadas nos Últimos 03 Exercícios

104

Cód. Despesa	Descrição da Despesa	Totais	2017	2018	2019
3390.32	Material, Bem ou Serviço para Distribuição Gratuita				
	Geral:	196.949	28.247	55.032	113.670
	Direta:	196.949	28.247	55.032	113.670
	Indireta:				
3390.33	Passagens e Despesas com Locomoção				
	Geral:	37.044	18.652	2.052	16.339
	Direta:	37.044	18.652	2.052	16.339
	Indireta:				
3390.35	Serviços de Consultoria				
	Geral:	714.750	66.500	253.350	394.900
	Direta:	583.950	66.500	194.750	322.700
	Indireta:	130.800		58.600	72.200
3390.36	Outros Serviços de Terceiros - Pessoa Física				
	Geral:	5.174.756	1.715.752	1.581.788	1.877.216
	Direta:	5.150.460	1.715.752	1.567.136	1.867.571
	Indireta:	24.296		14.652	9.645
3390.39	Outros Serviços de Terceiros - Pessoa Jurídica				
	Geral:	7.641.505	2.193.264	2.596.392	2.851.848
	Direta:	7.590.419	2.193.264	2.556.491	2.840.665
	Indireta:	51.085		39.902	11.184
3390.40	Serviços de Tecnologia da Informação e Comunicação				
	Geral:	190.069			190.069
	Direta:	182.919			182.919
	Indireta:	7.150			7.150
3390.47	Obrigações Tributárias e Contributivas				
	Geral:	420.143	146.730	133.354	140.060
	Direta:	420.143	146.730	133.354	140.060
	Indireta:				
3390.48	Outros Auxílios Financeiros a Pessoas Físicas				
	Geral:	16.368	10.418	4.770	1.180
	Direta:	16.368	10.418	4.770	1.180
	Indireta:				
3390.91	Sentenças Judiciais				
	Geral:	163.729	1.016	16.622	146.092
	Direta:	163.729	1.016	16.622	146.092
	Indireta:				
3390.92	Despesas de Exercícios Anteriores				
	Geral:	870.909	232.675	222.697	415.538
	Direta:	869.259	232.675	222.447	414.138
	Indireta:	1.650		250	1.400
3390.93	Indenizações e Restituições				
	Geral:	223.532	74.170	87.132	62.230
	Direta:	223.532	74.170	87.132	62.230
	Indireta:				
4000.00	DESPESAS DE CAPITAL				
	Geral:	6.624.603	1.095.384	2.599.622	2.929.596
	Direta:	6.624.603	1.095.384	2.599.622	2.929.596
	Indireta:				



Prefeitura Municipal de Juru

Secretaria de Planejamento, Orçamento e Finanças

Departamento de Contabilidade - Orçamento-Programa de 2021 - R\$ 1,00

Demonstrativo da Evolução das Despesas Realizadas nos Últimos 03 Exercícios

105

Cód. Despesa	Descrição da Despesa	Totais	2017	2018	2019
4400.00	INVESTIMENTOS				
	Geral:	5.640.551	863.709	2.288.777	2.488.065
	Direta:	5.640.551	863.709	2.288.777	2.488.065
	Indireta:				
4490.00	Aplicações Diretas				
	Geral:	5.640.551	863.709	2.288.777	2.488.065
	Direta:	5.640.551	863.709	2.288.777	2.488.065
	Indireta:				
4490.51	Obras e Instalações				
	Geral:	4.227.477	675.915	1.585.217	1.966.345
	Direta:	4.227.477	675.915	1.585.217	1.966.345
	Indireta:				
4490.52	Equipamentos e Material Permanente				
	Geral:	1.413.074	187.795	703.561	521.719
	Direta:	1.413.074	187.795	703.561	521.719
	Indireta:				
4500.00	INVERSÕES FINANCEIRAS				
	Geral:	80.000	80.000		
	Direta:	80.000	80.000		
	Indireta:				
4590.00	Aplicações Diretas				
	Geral:	80.000	80.000		
	Direta:	80.000	80.000		
	Indireta:				
4590.61	Aquisição de Imóveis				
	Geral:	80.000	80.000		
	Direta:	80.000	80.000		
	Indireta:				
4600.00	AMORTIZAÇÃO DA DÍVIDA				
	Geral:	904.051	151.675	310.845	441.532
	Direta:	904.051	151.675	310.845	441.532
	Indireta:				
4690.00	Aplicações Diretas				
	Geral:	681.629	143.460	243.375	294.794
	Direta:	681.629	143.460	243.375	294.794
	Indireta:				
4690.71	Principal da Dívida Contratual Resgatado				
	Geral:	275.900	143.460	54.797	77.643
	Direta:	275.900	143.460	54.797	77.643
	Indireta:				
4690.91	Sentenças Judiciais				
	Geral:	405.729		188.578	217.152
	Direta:	405.729		188.578	217.152
	Indireta:				
4691.00	Aplicações Diretas				
	Geral:	222.422	8.215	67.470	146.737
	Direta:	222.422	8.215	67.470	146.737
	Indireta:				




Prefeitura Municipal de Juru

Secretaria de Planejamento, Orçamento e Finanças

Departamento de Contabilidade - Orçamento-Programa de 2021 - R\$ 1,00

Demonstrativo da Evolução das Despesas Realizadas nos Últimos 03 Exercícios

Cód. Despesa	Descrição da Despesa	Totais	2017	2018	2019
4691.71	Outras Amortizações da Dívida Contratada				
	Geral:	222.422	8.215	67.470	146.737
	Direta:	222.422	8.215	67.470	146.737
	Indireta:				
	1 - Total da Direta:	73.140.634	22.360.061	24.338.592	26.441.981
	2 - Total da Indireta:	3.127.146		1.468.393	1.658.754
	3 - Total (1 + 2):	76.267.780	22.360.061	25.806.985	28.100.734
	Total da Intra-Orçamentária:	2.603.352	785.366	893.743	924.242
	Percentual de Evolução no Período (%):			15,42	8,89


 CLAIR LEIFÃO MARTINS
 CPF 477.984.084-87
 CRC-PB/O-7 4.395


 LUIZ GALVÃO DA SILVA
 PREFEITO




Prefeitura Municipal de Juru

Secretaria de Planejamento, Orçamento e Finanças

Departamento de Contabilidade - Orçamento-Programa de 2021 - R\$ 1,00

Demonstrativo da Receita Corrente Líquida - RCL

Especificação	Receita Prevista
RECEITAS CORRENTES (I)	26.447.200,00
Impostos, Taxas e Contribuições de Melhoria	615.700,00
IPTU	18.000,00
ISS	195.000,00
ITBI	15.000,00
IRRF	370.000,00
Outros Impostos, Taxas e Contribuições de Melhorias	17.700,00
Contribuições	1.166.575,00
Receita Patrimonial	39.651,00
Rendimentos de Aplicação Financeira	39.651,00
Outras Rceitas Patrimoniais	0,00
Receita Agropecuária	0,00
Receita Industrial	0,00
Receita de Serviços	0,00
Transferências Correntes	24.471.774,00
Cota-Parte do FPM	10.620.000,00
Cota-Parte do ICMS	1.800.000,00
Cota-Parte do IPVA	120.000,00
Cota-Parte do ITR	500,00
Transferências da LC 87/1996	500,00
Transferências da LC 61/1989	1.000,00
Transferências do FUNDEB	6.773.800,00
Outras Transferências Correntes	5.155.974,00
Outras Receitas Correntes	153.500,00
DEDUÇÕES (II)	3.460.975,00
Contrib. do Servidor para o Plano de Previdência	956.575,00
Compensação Financ. entre Regimes Previdência	150.000,00
Dedução de Receita para Formação do FUNDEB	2.354.400,00
RECEITA CORRENTE LÍQUIDA (III) = (I - II)	22.986.225,00
(-) Transferências obrigatórias da União relativas às emendas individuais (art. 166-A, § 1º, da CF) (IV)	0,00
RECEITA CORRENTE LÍQUIDA AJUSTADA PARA CÁLCULO DOS LIMITES DE ENDIVIDAMENTO (V) = (III - IV)	22.986.225,00
(-) Transferências obrigatórias da União relativas às emendas de bancada (art. 166, § 16, da CF) (VI)	0,00
RECEITA CORRENTE LÍQUIDA AJUSTADA PARA CÁLCULO DOS LIMITES DA DESPESA COM PESSOAL (VII) = (V - VI)	22.986.225,00


CLAIR LEIFÃO MARTINS
 CPF 477.984.084-87
 CRC-PB/O-7 4.395


LUIZ GALVÃO DA SILVA
 PREFEITO



Prefeitura Municipal de Juru

Secretaria de Planejamento, Orçamento e Finanças

Departamento de Contabilidade - Orçamento-Programa de 2021 - R\$ 1,00

Demonstrativo das Receitas e Despesas com Manutenção e Desenvolvimento do Ensino - MDE

RECEITAS	PREVISÃO INICIAL
RECEITAS DO ENSINO	
1-RECEITAS DE IMPOSTOS	598.500,00
1.1-Receita Resultante do Imposto sobre a Propriedade Predial e Territorial Urbana – IPTU	18.000,00
1.1.1-IPTU	18.000,00
1.1.2-Multas, Juros de Mora, Dívida Ativa e Outros Encargos do IPTU	0,00
1.2-Receita Resultante do Imposto sobre Transmissão Inter Vivos – ITBI	15.000,00
1.2.1-ITBI	15.000,00
1.2.2-Multas, Juros de Mora, Dívida Ativa e Outros Encargos do ITBI	0,00
1.3-Receita Resultante do Imposto sobre Serviços de Qualquer Natureza – ISS	195.000,00
1.3.1-ISS	195.000,00
1.3.2-Multas, Juros de Mora, Dívida Ativa e Outros Encargos do ISS	0,00
1.4-Receita Resultante do Imposto de Renda Retido na Fonte – IRRF	370.500,00
1.4.1-IRRF	370.500,00
1.4.2-Multas, Juros de Mora, Dívida Ativa e Outros Encargos do IRRF	0,00
2-RECEITAS DE TRANSFERÊNCIAS CONSTITUCIONAIS E LEGAIS	12.542.000,00
2.1-Cota-Parte FPM	10.620.000,00
2.1.1-Parcela referente à CF, art. 159, I, alínea b	9.850.000,00
2.1.2-Parcela referente à CF, art. 159, I, alínea d	390.000,00
2.1.3-Parcela referente à CF, art. 159, I, alínea e	380.000,00
2.2-Cota-Parte ICMS	1.800.000,00
2.3-ICMS-Desoneração – L.C. nº87/1996	500,00
2.4-Cota-Parte IPI-Exportação	1.000,00
2.5-Cota-Parte ITR	500,00
2.6-Cota-Parte IPVA	120.000,00
2.7-Cota-Parte IOF-Ouro	0,00
3- TOTAL DA RECEITA BRUTA DE IMPOSTOS (1 + 2)	13.140.500,00

OUTRAS RECEITAS DESTINAS AO ENSINO	PREVISÃO INICIAL
5-RECEITA DE TRANSFERÊNCIAS DO FNDE	565.774,00
5.1-Transferências do Salário-Educação	200.000,00
5.2-Transferências Diretas - PDDE	5.000,00
5.3-Transferências Diretas - PNAE	228.844,00
5.4-Transferências Diretas - PNATE	111.930,00
5.5-Outras Transferências do FNDE	20.000,00
5.6-Aplicação Financeira dos Recursos do FNDE	0,00
6-RECEITA DE TRANSFERÊNCIAS DE CONVÊNIOS	332.000,00
6.1-Transferências de Convênios	332.000,00
6.2-Aplicação Financeira dos Recursos de Convênios	0,00
7-RECEITA DE OPERAÇÕES DE CRÉDITO	0,00
8-OUTRAS RECEITAS PARA FINANCIAMENTO DO ENSINO	0,00
9- TOTAL DAS OUTRAS RECEITAS DESTINADAS AO ENSINO (4 + 5 + 6 + 7 + 8)	897.774,00

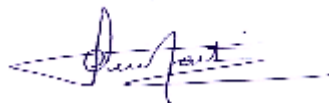
FUNDEB	
RECEITAS DO FUNDEB	PREVISÃO INICIAL
10-RECEITAS DESTINADAS AO FUNDEB	2.354.400,00
10.1-Cota-Parte FPM Destinada ao FUNDEB – (20,00% de 2.1.1)	1.970.000,00
10.2-Cota-Parte ICMS Destinada ao FUNDEB – (20,00% de 2.2)	360.000,00
10.3-ICMS-Desoneração Destinada ao FUNDEB – (20,00% de 2.3)	100,00
10.4-Cota-Parte IPI-Exportação Destinada ao FUNDEB – (20,00% de 2.4)	200,00
10.5-Cota-Parte ITR Destinados ao FUNDEB – (20% de 2.5)	100,00
10.6-Cota-Parte IPVA Destinada ao FUNDEB – (20,00% de 2.6)	24.000,00
11-RECEITAS RECEBIDAS DO FUNDEB	6.775.800,00
11.1-Transferências de Recursos do FUNDEB	6.008.800,00
11.2-Complementação da União ao FUNDEB	765.000,00
11.3-Receita de Aplicação Financeira dos Recursos do FUNDEB	2.000,00
12- RESULTADO LÍQUIDO DAS TRANSFERÊNCIAS DO FUNDEB (11.1 – 10)	3.654.400,00

[SE RESULTADO LÍQUIDO DA TRANSFERÊNCIA (11) > 0] = ACRÉSCIMO RESULTANTE DAS TRANSFERÊNCIAS DO FUNDEB	3.654.400,00
[SE RESULTADO LÍQUIDO DA TRANSFERÊNCIA (11) < 0] = DECRÉSCIMO RESULTANTE DAS TRANSFERÊNCIAS DO FUNDEB	0,00

DESPESAS DO FUNDEB	DOTAÇÃO INICIAL
13-PAGAMENTO DOS PROFISSIONAIS DO MAGISTÉRIO	4.404.270,00
13.1-Com Educação Infantil	7.000,00
13.2-Com Ensino Fundamental	4.397.270,00
14-OUTRAS DESPESAS	2.371.530,00
14.1-Com Educação Infantil	14.000,00
14.2-Com Ensino Fundamental	2.357.530,00
15- TOTAL DAS DESPESAS DO FUNDEB (12 + 13)	6.775.800,00
16- MÍNIMO DE 60% DO FUNDEB NA REMUNERAÇÃO DO MAGISTÉRIO COM EDUCAÇÃO INFANTIL E ENSINO FUNDAMENTAL 1 (12 /	65,00

CÁLCULO DO LIMITE MÍNIMO COM MANUTENÇÃO E DESENVOLVIMENTO DO ENSINO

RECEITAS COM AÇÕES TÍPICAS DE MANUTENÇÃO E DESENVOLVIMENTO DO ENSINO	PREVISÃO INICIAL
IMPOSTOS E TRANSFERÊNCIAS DESTINADAS À MDE (25% de 3)1	3.285.125,00
DESPESAS COM AÇÕES TÍPICAS DE MANUTENÇÃO E DESENVOLVIMENTO DO ENSINO	DOTAÇÃO INICIAL
17-EDUCAÇÃO INFANTIL	33.500,00
17.1-Creche	33.500,00
17.2-Pré-Escola	0,00
18-ENSINO FUNDAMENTAL	7.969.300,00
18.1-Despesas Custeadas com Recursos do FUNDEB	6.754.800,00
18.2-Despesas Custeadas com Outros Recursos de Impostos	1.214.500,00
19-ENSINO MÉDIO	0,00
20-ENSINO SUPERIOR	0,00
21-ENSINO PROFISSIONAL NÃO INTEGRADO AO ENSINO REGULAR	0,00
22-OUTRAS	0,00
23- TOTAL DAS DESPESAS COM AÇÕES TÍPICAS DE MANUTENÇÃO E DESENVOLVIMENTO DO ENSINO (17 + 18 + 19 + 20 + 21 + 22)	8.002.800,00
DEDUÇÕES / ADIÇÕES CONSIDERADAS PARA FINS DE LIMITE CONSTITUCIONAL	VALOR
24- RESULTADO LÍQUIDO DAS TRANSFERÊNCIAS DO FUNDEB = (11)	3.654.400,00
25- DESPESAS CUSTEADAS COM A COMPLEMENTAÇÃO DO FUNDEB NO EXERCÍCIO	765.000,00
26- RESTOS A PAGAR INSCRITOS NO EXERCÍCIO SEM DISPONIBILIDADE FINANCEIRA DE RECURSOS DE IMPOSTOS VINCULADOS AO ENSINO2	
27- DESPESAS VINCULADAS AO SUPERÁVIT FINANCEIRO DO ACRÉSCIMO E DA COMPLEMENTAÇÃO DO FUNDEB DO EXERCÍCIO ANTERIOR	
28- CANCELAMENTO, NO EXERCÍCIO, DE RESTOS A PAGAR INSCRITOS COM DISPONIBILIDADE FINANCEIRA DE RECURSOS DE IMPOSTOS VINCULADOS AO ENSINO = (37g)	
29- RECEITA DE APLICAÇÃO FINANCEIRA DOS RECURSOS DO FUNDEB ATÉ O BIMESTRE = (38.3)	2.000,00
30- TOTAL DAS DEDUÇÕES / ADIÇÕES CONSIDERADAS PARA FINS DE LIMITE CONSTITUCIONAL (24 + 25 + 26 + 27 + 28 + 29)	4.421.400,00
31- MÍNIMO DE 25% DAS RECEITAS RESULTANTES DE IMPOSTOS NA MANUTENÇÃO E DESENVOLVIMENTO DO ENSINO3 [(17 + 18) – (30) / (3)] x 100%	27,25
OUTRAS DESPESAS CUSTEADAS COM RECURSOS DESTINADOS À MDE	DOTAÇÃO INICIAL
39-DESPESAS CUSTEADAS COM A CONTRIBUIÇÃO SOCIAL DO SALÁRIO-EDUCAÇÃO	200.000,00
40-DESPESAS CUSTEADAS COM OPERAÇÕES DE CRÉDITO	0,00
41-DESPESAS CUSTEADAS COM OUTRAS RECEITAS PARA FINANCIAMENTO DO ENSINO	912.274,00
35- TOTAL DAS OUTRAS DESPESAS CUSTEADAS COM RECURSOS DESTINADOS À MDE (32 + 33 + 34)	1.112.274,00
36- TOTAL DAS DESPESAS COM ENSINO (23 + 35)	9.115.074,00
FLUXO FINANCEIRO DOS RECURSOS DO FUNDEB	VALOR
38- SALDO FINANCEIRO DO FUNDEB EM 31 DE DEZEMBRO DE 2020 (g)	0,00
38.1- (+) INGRESSO DE RECURSOS DO FUNDEB PREVISTO NO EXERCÍCIO	6.773.800,00
38.2- (-) PAGAMENTOS FIXADOS NO EXERCÍCIO	6.775.800,00
38.3- (+) RECEITA DE APLICAÇÃO FINANCEIRA DOS RECURSOS DO FUNDEB PREVISTO NO EXERCÍCIO	2.000,00
39- (=) SALDO FINANCEIRO DO FUNDEB PREVISTO NO EXERCÍCIO	0,00




**Prefeitura Municipal de Juru**

Secretaria de Planejamento, Orçamento e Finanças

Departamento de Contabilidade - Orçamento-Programa de 2021 - R\$ 1,00

Demonstrativo da Receita Líquida de Impostos e das Despesas Próprias com Saúde

110

RECEITAS	PREVISÃO INICIAL
RECEITA DE IMPOSTOS LÍQUIDA (I)	598.500,00
Imposto Predial e Territorial Urbano - IPTU	18.000,00
Imposto sobre Transmissão de Bens Intervivos - ITBI	15.000,00
Imposto sobre Serviços de Qualquer Natureza - ISS	195.000,00
Imposto de Renda Retido na Fonte - IRRF	370.500,00
Multas, Juros de Mora e Outros Encargos dos Impostos	0,00
Dívida Ativa dos Impostos	0,00
Multas, Juros de Mora e Outros Encargos da Dívida Ativa	0,00
RECEITA DE TRANSFERÊNCIA CONSTITUCIONAIS E LEGAIS (II)	11.772.000,00
Cota-Parte FPM	9.850.000,00
Cota-Parte ITR	500,00
Cota-Parte IPVA	120.000,00
Cota-Parte ICMS	1.800.000,00
Cota-Parte IPI-Exportação	1.000,00
Compensações Financeiras Provenientes de Impostos e Transferências Constitucionais	500,00
Outras	
Desoneração ICMS (LC 87/96)	500,00
TRANSFERÊNCIA DE RECURSOS DO SISTEMA ÚNICO DE SAÚDE-SUS	4.622.500,00
Provenientes da União	4.484.500,00
Provenientes dos Estados	135.000,00
Provenientes de Outros Municípios	0,00
Outras Receitas do SUS	3.000,00
TRANSFERÊNCIAS VOLUNTÁRIAS	0,00
RECEITAS DE OPERAÇÕES DE CRÉDITO VINCULADAS À SAÚDE	0,00
OUTRAS RECEITAS PARA FINANCIAMENTO DA SAÚDE	0,00
TOTAL	16.993.000,00

DESPESAS COM SAÚDE (Por Grupo de Natureza da Despesa)	DOTAÇÃO INICIAL
DESPESAS CORRENTES	6.079.719,00
Pessoal e Encargos Sociais	3.926.500,00
Juros e Encargos da Dívida	
Outras Despesas Correntes	2.153.219,00
DESPESAS DE CAPITAL	1.262.000,00
Investimentos	1.261.500,00
Inversões Financeiras	500,00
Amortização da Dívida	
TOTAL (IV)	7.341.719,00

DESPESAS PRÓPRIAS COM AÇÕES E SERVIÇOS PÚBLICOS DE SAÚDE	DOTAÇÃO INICIAL
DESPESAS COM INATIVOS E PENSIONISTAS	0,00
DESPESA COM ASSISTÊNCIA À SAÚDE QUE NÃO ATENDE AO PRINCÍPIO DE ACESSO UNIVERSAL	0,00
DESPESAS CUSTEADAS COM OUTROS RECURSOS	4.622.500,00
Recursos de Transferência do Sistema Único de Saúde - SUS	3.670.500,00
Recursos de Operações de Crédito	
Outros Recursos	952.000,00
OUTRAS AÇÕES E SERVIÇOS NÃO COMPUTADOS	60.019,00
RESTOS A PAGAR NÃO PROCESSADOS INSCRITOS INDEVIDAMENTE NO EXERCÍCIO SEM DISPONIBILIDADE FINANCEIR ¹	0,00
DESPESAS CUSTEADAS COM DISPONIBILIDADE DE CAIXA VINCULADA AOS RESTOS A PAGAR CANCELADOS ²	0,00

**Prefeitura Municipal de Juru**

Secretaria de Planejamento, Orçamento e Finanças

Departamento de Contabilidade - Orçamento-Programa de 2021 - R\$ 1,00

Demonstrativo da Receita Líquida de Impostos e das Despesas Próprias com Saúde

111

RECEITAS	PREVISÃO INICIAL
DESPESAS CUSTEADAS COM RECURSOS VINCULADOS À PARCELA DO PERCENTUAL MÍNIMO QUE NÃO FOI APLICADA EM AÇÕES E SERVIÇOS DE SAÚDE EM EXERCÍCIOS ANTERIORES ³	0,00
TOTAL DAS DESPESAS PRÓPRIAS COM AÇÕES E SERVIÇOS PÚBLICOS DE SAÚDE (V)	2.659.200,00
PARTICIPAÇÃO DAS DESPESAS COM AÇÕES E SERVIÇOS PÚBLICOS DE SAÚDE NA RECEITA DE IMPOSTOS LÍQUIDA E TRANSFERÊNCIAS CONSTITUCIONAIS E LEGAIS – LIMITE CONSTITUCIONAL <15%> ² [(V – VI) / I]	21,50

DESPESAS COM SAÚDE (Por Subfunção)	DOTAÇÃO INICIAL
Atenção Básica	4.813.000,00
Assistência Hospitalar e Ambulatorial	1.390.000,00
Suporte Profilático e Terapêutico	90.519,00
Vigilância Sanitária	
Vigilância Epidemiológica	88.700,00
Alimentação e Nutrição	
Outras SubFunções	959.500,00
TOTAL	7.341.719,00



Prefeitura Municipal de Juru

Secretaria de Planejamento, Orçamento e Finanças

Departamento de Contabilidade - Orçamento-Programa de 2021 - R\$ 1,00

Demonstrativo da Despesa com Pessoal - Poder Executivo

DESPESA COM PESSOAL	DESPESA FIXADA
DESPESA BRUTA COM PESSOAL (I)	15.342.900,00
Pessoal Ativo	13.453.500,00
Vencimentos, Vantagens e Outras Despesas Variáveis	11.989.400,00
Obrigações Patronais	1.437.600,00
Benefícios Previdenciários	26.500,00
Pessoal Inativo e Pensionistas	1.889.400,00
Aposentadorias, Reserva e Reformas	1.794.000,00
Pensões	95.400,00
Outros Benefícios Previdenciários	0,00
Outras Despesas de Pessoal decorrentes de Contratos de Terceirização ou de contratação de forma indireta (§ 1º do art. 18 da LRF)	0,00
DESPESAS NÃO COMPUTADAS (II)	3.603.500,00
Indenizações por Demissão e Incentivos à Demissão Voluntária	0,00
Decorrentes de Decisão Judicial	250.000,00
Despesas de Exercícios Anteriores	0,00
Inativos e Pensionistas com Recursos Vinculados	1.915.900,00
Contribuição Patronal (Parecer PR-TC/PB 12/2007 (10 de Outubro de 2007))	1.437.600,00
TOTAL DA DESPESA COM PESSOAL PARA FINS DE APURAÇÃO DO LIMITE – TDP (III) = (I – II)	11.739.400,00
RECEITA CORRENTE LÍQUIDA – RCL (IV)	22.986.225,00
(-) Transferências obrigatórias da União relativas às emendas individuais (V) (§ 13, art 166 da CF)	0,00
= RECEITA CORRENTE LÍQUIDA AJUSTADA (VI)	22.986.225,00
% do TOTAL DA DESPESA COM PESSOAL PARA FINS DE APURAÇÃO DO LIMITE – TDP sobre a RCL (V) = (III/IV) * 100	51,07
LIMITE MÁXIMO (incisos I, II e III do art.20 da LRF) – 54%	12.412.561,50
LIMITE PRUDENCIAL (parágrafo único do art.22 da LRF) – 95%	11.791.933,43


 CLAIR LEIFÃO MARTINS
 CPF 477.984.084-87
 CRC-PB/O-7 4.395


 LUIZ GALVÃO DA SILVA
 PREFEITO



Prefeitura Municipal de Juru

Secretaria de Planejamento, Orçamento e Finanças

Departamento de Contabilidade - Orçamento-Programa de 2021 - R\$ 1,00

Demonstrativo da Despesa com Pessoal - Poder Executivo e Legislativo

DESPESA COM PESSOAL	DESPESA FIXADA
DESPESA BRUTA COM PESSOAL (I)	16.158.900,00
Pessoal Ativo	14.269.500,00
Vencimentos, Vantagens e Outras Despesas Variáveis	12.659.400,00
Obrigações Patronais	1.583.600,00
Benefícios Previdenciários	26.500,00
Pessoal Inativo e Pensionistas	1.889.400,00
Aposentadorias, Reserva e Reformas	1.794.000,00
Pensões	95.400,00
Outros Benefícios Previdenciários	0,00
Outras Despesas de Pessoal decorrentes de Contratos de Terceirização ou de contratação de forma indireta (§ 1º do art. 18 da LRF)	0,00
DESPESAS NÃO COMPUTADAS (II)	3.749.500,00
Indenizações por Demissão e Incentivos à Demissão Voluntária	0,00
Decorrentes de Decisão Judicial	250.000,00
Despesas de Exercícios Anteriores	0,00
Inativos e Pensionistas com Recursos Vinculados	1.915.900,00
Contribuição Patronal (Parecer PR-TC/PB 12/2007 (10 de Outubro de 2007))	1.583.600,00
TOTAL DA DESPESA COM PESSOAL PARA FINS DE APURAÇÃO DO LIMITE – TDP (III) = (I – II)	12.409.400,00
RECEITA CORRENTE LÍQUIDA – RCL (IV)	22.986.225,00
(-) Transferências obrigatórias da União relativas às emendas individuais (V) (§ 13, art 166 da CF)	0,00
= RECEITA CORRENTE LÍQUIDA AJUSTADA (VI)	22.986.225,00
% do TOTAL DA DESPESA COM PESSOAL PARA FINS DE APURAÇÃO DO LIMITE – TDP sobre a RCL (V) = (III/IV) * 100	53,99
LIMITE MÁXIMO (incisos I, II e III do art.20 da LRF) – 60%	12.412.561,50
LIMITE PRUDENCIAL (parágrafo único do art.22 da LRF) – 95%	11.791.933,43


 CLAIR LEIFÃO MARTINS
 CPF 477.984.084-87
 CRC-PB/O-7 4.395


 LUIZ GALVÃO DA SILVA
 PREFEITO



Prefeitura Municipal de Juru

Secretaria de Planejamento, Orçamento e Finanças

Departamento de Contabilidade - Orçamento-Programa de 2021 - R\$ 1,00

Demonstrativo das Metas do Milênio

Código	Descrição da Fonte de Recurso	Esfera	Total	Direta	Indireta	%
Legislativo						
08	Trabalho Decente e Crescimento Econômico					
		Total:	986.500	986.500	0	3
		Fiscal:	986.500	986.500	0	
		Seguridade:	0	0	0	
		Total do Poder:	986.500	986.500	0	3
		Fiscal:	986.500	986.500	0	
		Seguridade:	0	0	0	



Prefeitura Municipal de Juru


Secretaria de Planejamento, Orçamento e Finanças

Departamento de Contabilidade - Orçamento-Programa de 2021 - R\$ 1,00

Demonstrativo das Metas do Milênio

115

Código	Descrição da Fonte de Recurso	Esfera	Total	Direta	Indireta	%
Executivo						
03	Saúde e Bem-estar					
		Total:	6.123.219	6.123.219	0	21
		Fiscal:	0	0	0	
		Seguridade:	6.123.219	6.123.219	0	
04	Educação de Qualidade					
		Total:	8.980.074	8.980.074	0	31
		Fiscal:	8.980.074	8.980.074	0	
		Seguridade:	0	0	0	
08	Trabalho Decente e Crescimento Econômico					
		Total:	12.895.007	10.671.832	2.223.175	44
		Fiscal:	8.270.132	8.270.132	0	
		Seguridade:	4.624.875	2.401.700	2.223.175	
		Total do Poder:	27.998.300	25.775.125	2.223.175	97
		Fiscal:	17.250.206	17.250.206	0	
		Seguridade:	10.748.094	8.524.919	2.223.175	
		1 - Fiscal:	18.236.706	18.236.706	0	
		2 - Seguridade:	10.748.094	8.524.919	2.223.175	
		3 - Total (1 + 2):	28.984.800	26.761.625	2.223.175	
		Intra-Orçamentária:	1.100.000	1.100.000	0	


CLAIR LEIFÃO MARTINS
CPF 477.984.084-87
CRC-PB/O-7 4.395


LUIZ GALVÃO DA SILVA
PREFEITO



Prefeitura Municipal de Juru

Secretaria de Planejamento, Orçamento e Finanças

Departamento de Contabilidade

Demonstrativo das Receitas e Despesas por Fonte de Recursos do TCE

116

Código	Nome	Receitas	Despesas	Diferenças
1001	Exercício Corrente - Recursos Ordinários	7.267.151,00	7.267.151,00	0,00
1111	Exercício Corrente - Receitas de Impostos e de Transferência de Impostos - Educação *	1.232.500,00	1.232.500,00	0,00
1112	Exercício Corrente - Transferências do FUNDEB 60%	3.907.020,00	3.907.020,00	0,00
1113	Exercício Corrente - Transferências do FUNDEB 40%	2.103.780,00	2.103.780,00	0,00
1114	Exercício Corrente - Transferências do FUNDEB 60% – Complementação da União	497.250,00	497.250,00	0,00
1115	Exercício Corrente - Transferências do FUNDEB 40% – Complementação da União	267.750,00	267.750,00	0,00
1120	Exercício Corrente - Transferência do Salário-Educação	200.000,00	200.000,00	0,00
1121	Exercício Corrente - Transferências de Recursos do FNDE Referentes ao Programa Dinh	5.000,00	5.000,00	0,00
1122	Exercício Corrente - Transferências de Recursos do FNDE Referentes ao Programa Nac	228.844,00	228.844,00	0,00
1123	Exercício Corrente - Transferências de Recursos do FNDE Referentes ao Programa Nac	111.930,00	111.930,00	0,00
1124	Exercício Corrente - Outras Transferências de Recursos do FNDE	220.000,00	220.000,00	0,00
1125	Exercício Corrente - Transferências de Convênios - Educação	212.000,00	212.000,00	0,00
1211	Exercício Corrente - Receitas de Impostos e de Transferência de Impostos - Saúde *	2.659.200,00	2.659.200,00	0,00
1213	Exercício Corrente - Transferências Fundo a Fundo de Recursos do SUS provenientes do	100.000,00	100.000,00	0,00
1214	Exercício Corrente - Transferências Fundo a Fundo de Recursos do SUS provenientes do	3.350.500,00	3.350.500,00	0,00
1215	Exercício Corrente - Transferências Fundo a Fundo de Recursos do SUS provenientes do	220.000,00	220.000,00	0,00
1220	Exercício Corrente - Transferências de Convênios destinadas à Saúde	952.000,00	952.000,00	0,00
1311	Exercício Corrente - Transferência de Recursos do Fundo Nacional de Assistência Social	598.700,00	598.700,00	0,00
1312	Exercício Corrente - Transferências de Convênios - Assistência Social	150.000,00	150.000,00	0,00
1420	Exercício Corrente - Recursos destinados ao RPPS - Plano Financeiro	1.981.020,00	1.981.020,00	0,00
1430	Exercício Corrente - Recursos vinculados ao RPPS - Taxa de Administração	242.155,00	242.155,00	0,00
1510	Exercício Corrente - Outras Transferências de Convênios ou Contratos de Repasse da Un	2.036.000,00	2.036.000,00	0,00
1520	Exercício Corrente - Outras Transferências de Convênios ou Contratos de Repasse dos Es	120.000,00	120.000,00	0,00
1610	Exercício Corrente - Recursos da CIDE	12.000,00	12.000,00	0,00
1620	Exercício Corrente - Contribuição para o custeio dos serviços de iluminação pública - CO	210.000,00	210.000,00	0,00
1991	Exercício Corrente - Cessão Onerosa do Bônus de Assinatura do Pré-Sal	20.000,00	20.000,00	0,00
1992	Exercício Corrente - Auxílio Financeiro da União aos Municípios (Saúde e Assistência S	80.000,00	80.000,00	0,00
Total		28.984.800,00	28.984.800,00	0,00



Receitas		Prevista
1000.00.00	Receitas Correntes	26.447.200,00
1100.00.00	Impostos, Taxas e Contribuições de Melhoria	615.700,00
1110.00.00	Impostos	598.500,00
1113.00.00	Impostos sobre a Renda e Proventos de Qualquer Natureza	370.500,00
1113.03.00	Imposto sobre a Renda - Retido na Fonte	370.500,00
1113.03.10	Imposto sobre a Renda - Retido na Fonte - Trabalho	370.000,00
1113.03.11	Imposto sobre a Renda - Retido na Fonte - Trabalho - Principal	370.000,00
1113.03.40	Imposto sobre a Renda - Retido na Fonte - Outros Rendimentos	500,00
1113.03.41	Imposto sobre a Renda - Retido na Fonte - Outros Rendimentos - Principal	500,00
1118.00.00	Impostos Específicos de Estados, DF e Municípios	228.000,00
1118.01.00	Impostos sobre o Patrimônio para Estados/DF/Municípios	33.000,00
1118.01.10	Imposto sobre a Propriedade Predial e Territorial Urbana	18.000,00
1118.01.11	Imposto sobre a Propriedade Predial e Territorial Urbana - Principal	18.000,00
1118.01.40	Imposto sobre Transmissão "Inter Vivos" de Bens Imóveis e de Direitos Reais sobre Imóveis	15.000,00
1118.01.41	Imposto sobre Transmissão "Inter Vivos" de Bens Imóveis e de Direitos Reais sobre Imóveis - Principal	15.000,00
1118.02.00	Impostos sobre a Produção, Circulação de Mercadorias e Serviços	195.000,00
1118.02.30	Imposto sobre Serviços de Qualquer Natureza	195.000,00
1118.02.31	Imposto sobre Serviços de Qualquer Natureza - Principal	195.000,00
1120.00.00	Taxas	17.200,00
1121.00.00	Taxas pelo Exercício do Poder de Polícia	13.000,00
1121.01.00	Taxas de Inspeção, Controle e Fiscalização	500,00
1121.01.10	Taxas de Inspeção, Controle e Fiscalização	500,00
1121.01.11	Taxas de Inspeção, Controle e Fiscalização - Principal	500,00
1121.02.00	Taxas de Fiscalização das Telecomunicações	12.500,00
1121.02.20	Taxa de Fiscalização de Funcionamento - TFF - Não Proveniente da Utilização de Posições Orbitais	12.500,00
1121.02.21	Taxa de Fiscalização de Funcionamento - TFF - Não Proveniente da Utilização de Posições Orbitais - Principal	12.000,00
1122.00.00	Taxas pela Prestação de Serviços	4.200,00
1122.01.00	Taxas pela Prestação de Serviços	4.200,00
1122.01.10	Taxas pela Prestação de Serviços	4.200,00
1122.01.11	Taxas pela Prestação de Serviços - Principal	600,00
1200.00.00	Contribuições	1.166.575,00
1210.00.00	Contribuições Sociais	956.575,00
1218.00.00	Contribuições Sociais Específicas de Estados, DF e Municípios	956.575,00
1218.01.00	Contribuição do Servidor Civil para o Plano de Seguridade Social - CPSSS - Específico de EST/DF/MUN	956.575,00
1218.01.10	CPSSS do Servidor Civil Ativo	956.575,00
1218.01.11	CPSSS do Servidor Civil Ativo - Principal	956.575,00
1240.00.00	Contribuição para o Custeio do Serviço de Iluminação Pública	210.000,00
1240.00.10	Contribuição para o Custeio do Serviço de Iluminação Pública	210.000,00
1240.00.11	Contribuição para o Custeio do Serviço de Iluminação Pública - Principal	210.000,00
1300.00.00	Receita Patrimonial	39.651,00
1320.00.00	Valores Mobiliários	39.651,00
1321.00.00	Juros e Correções Monetárias	39.651,00
1321.00.10	Remuneração de Depósitos Bancários	23.051,00
1321.00.11	Remuneração de Depósitos Bancários - Principal	2.000,00



Receitas		Prevista
1321.00.40	Remuneração dos Recursos do Regime Próprio de Previdência Social - RPPS	16.600,00
1321.00.41	Remuneração dos Recursos do Regime Próprio de Previdência Social - RPPS - Principal	16.600,00
1700.00.00	Transferências Correntes	24.471.774,00
1710.00.00	Transferências da União e de suas Entidades	16.230.474,00
1718.00.00	Transferências da União - Específicas de Estados, DF e Municípios	16.230.474,00
1718.01.00	Participação na Receita da União	10.620.500,00
1718.01.20	Cota-Parte do Fundo de Participação dos Municípios - Cota Mensal	9.850.000,00
1718.01.21	Cota-Parte do Fundo de Participação dos Municípios - Cota Mensal - Principal	9.850.000,00
1718.01.30	Cota-Parte do Fundo de Participação dos Municípios - 1% Cota entregue no mês de dezembro	390.000,00
1718.01.31	Cota-Parte do Fundo de Participação dos Municípios - 1% Cota entregue no mês de dezembro - Principal	390.000,00
1718.01.40	Cota-Parte do Fundo de Participação dos Municípios - 1% Cota entregue no mês de julho	380.000,00
1718.01.41	Cota-Parte do Fundo de Participação dos Municípios - 1% Cota entregue no mês de julho - Principal	380.000,00
1718.01.50	Cota-Parte do Imposto Sobre a Propriedade Territorial Rural	500,00
1718.01.51	Cota-Parte do Imposto Sobre a Propriedade Territorial Rural - Principal	500,00
1718.02.00	Transferência da Compensação Financeira pela Exploração de Recursos Naturais	132.000,00
1718.02.60	Cota-Parte do Fundo Especial do Petróleo - FEP	132.000,00
1718.02.61	Cota-Parte do Fundo Especial do Petróleo - FEP - Principal	132.000,00
1718.03.00	Transferência de Recursos do Sistema Único de Saúde - SUS - Repasses Fundo a Fundo - Bloco de Manutenção das Ações e Serviços Públicos de Saúde	3.312.500,00
1718.03.10	Transferência de Recursos do SUS - Atenção Primária	2.250.000,00
1718.03.11	Transferência de Recursos do SUS - Atenção Primária - Principal	2.250.000,00
1718.03.20	Transferência de Recursos do SUS - Atenção Especializada	650.000,00
1718.03.21	Transferência de Recursos do SUS - Atenção Especializada - Principal	650.000,00
1718.03.30	Transferência de Recursos do SUS - Vigilância em Saúde	80.500,00
1718.03.31	Transferência de Recursos do SUS - Vigilância em Saúde - Principal	80.500,00
1718.03.40	Transferência de Recursos do SUS - Assistência Farmacêutica	82.000,00
1718.03.41	Transferência de Recursos do SUS - Assistência Farmacêutica - Principal	82.000,00
1718.03.90	Transferência de Recursos do SUS - Outros Programas Financiados por Transferências Fundo a Fundo	250.000,00
1718.03.91	Transferência de Recursos do SUS - Outros Programas Financiados por Transferências Fundo a Fundo - Principal	250.000,00
1718.05.00	Transferências de Recursos do Fundo Nacional do Desenvolvimento da Educação - FNDE	565.774,00
1718.05.10	Transferências do Salário-Educação	200.000,00
1718.05.11	Transferências do Salário-Educação - Principal	200.000,00
1718.05.20	Transferências Diretas do FNDE referentes ao Programa Dinheiro Direto na Escola - PDDE	5.000,00
1718.05.21	Transferências Diretas do FNDE referentes ao Programa Dinheiro Direto na Escola - PDDE - Principal	5.000,00
1718.05.30	Transferências Diretas do FNDE referentes ao Programa Nacional de Alimentação Escolar - PNAE	228.844,00
1718.05.31	Transferências Diretas do FNDE referentes ao Programa Nacional de Alimentação Escolar - PNAE - Principal	228.844,00
1718.05.40	Transferências Diretas do FNDE referentes ao Programa Nacional de Apoio ao Transporte do Escolar - PNATE	111.930,00
1718.05.41	Transferências Diretas do FNDE referentes ao Programa Nacional de Apoio ao Transporte do Escolar - PNATE - Principal	111.930,00
1718.05.90	Outras Transferências Diretas do Fundo Nacional do Desenvolvimento da Educação - FNDE	20.000,00
1718.05.91	Outras Transferências Diretas do Fundo Nacional do Desenvolvimento da Educação - FNDE - Principal	20.000,00
1718.06.00	Transferência Financeira do ICMS - Desoneração - L.C. Nº 87/96	500,00
1718.06.10	Transferência Financeira do ICMS - Desoneração - L.C. Nº 87/96	500,00
1718.06.11	Transferência Financeira do ICMS - Desoneração - L.C. Nº 87/96 - Principal	500,00




Receitas		Prevista
1718.09.00	Transferências de Recursos de Complementação da União ao Fundo de Manutenção e Desenvolvimento da Educação Básica e de Valorização dos Profissionais da Educação – FUNDEB	765.000,00
1718.09.10	Transferências de Recursos da Complementação da União ao Fundo de Manutenção e Desenvolvimento da Educação Básica e de Valorização dos Profissionais da Educação – FUNDEB	765.000,00
1718.09.11	Transferências de Recursos da Complementação da União ao Fundo de Manutenção e Desenvolvimento da Educação Básica e de Valorização dos Profissionais da Educação – FUNDEB - Principal	765.000,00
1718.10.00	Transferências de Convênios da União e de Suas Entidades	30.000,00
1718.10.90	Outras Transferências de Convênios da União	30.000,00
1718.10.91	Outras Transferências de Convênios da União - Principal	30.000,00
1718.12.00	Transferências de Recursos do Fundo Nacional de Assistência Social – FNAS	504.200,00
1718.12.10	Transferências de Recursos do Fundo Nacional de Assistência Social – FNAS	504.200,00
1718.12.11	Transferências de Recursos do Fundo Nacional de Assistência Social – FNAS - Principal	50.000,00
1718.99.00	Outras Transferências da União	300.000,00
1718.99.10	Outras Transferências da União	300.000,00
1718.99.11	Outras Transferências da União - Principal	80.000,00
1720.00.00	Transferências dos Estados e do Distrito Federal e de suas Entidades	2.232.500,00
1728.00.00	Transferências dos Estados - Específicas de Estados, DF e Municípios	2.232.500,00
1728.01.00	Participação na Receita dos Estados	1.933.000,00
1728.01.10	Cota-Parte do ICMS	1.800.000,00
1728.01.11	Cota-Parte do ICMS - Principal	1.800.000,00
1728.01.20	Cota-Parte do IPVA	120.000,00
1728.01.21	Cota-Parte do IPVA - Principal	120.000,00
1728.01.30	Cota-Parte do IPI - Municípios	1.000,00
1728.01.31	Cota-Parte do IPI - Municípios - Principal	1.000,00
1728.01.40	Cota-Parte da Contribuição de Intervenção no Domínio Econômico	12.000,00
1728.01.41	Cota-Parte da Contribuição de Intervenção no Domínio Econômico - Principal	12.000,00
1728.03.00	Transferência de Recursos do Estado para Programas de Saúde – Repasse Fundo a Fundo	35.000,00
1728.03.10	Transferência de Recursos do Estado para Programas de Saúde – Repasse Fundo a Fundo	35.000,00
1728.03.11	Transferência de Recursos do Estado para Programas de Saúde – Repasse Fundo a Fundo - Principal	35.000,00
1728.07.00	Transferências de Estados destinadas à Assistência Social	44.500,00
1728.07.10	Transferências de Estados destinadas à Assistência Social	44.500,00
1728.07.11	Transferências de Estados destinadas à Assistência Social - Principal	44.500,00
1728.10.00	Transferência de Convênios dos Estados e do Distrito Federal e de Suas Entidades	220.000,00
1728.10.10	Transferências de Convênio dos Estados para o Sistema Único de Saúde – SUS	100.000,00
1728.10.11	Transferências de Convênio dos Estados para o Sistema Único de Saúde – SUS - Principal	100.000,00
1728.10.20	Transferências de Convênio dos Estados Destinadas a Programas de Educação	120.000,00
1728.10.21	Transferências de Convênio dos Estados Destinadas a Programas de Educação - Principal	120.000,00
1750.00.00	Transferências de Outras Instituições Públicas	6.008.800,00
1758.00.00	Transferências de Outras Instituições Públicas - Específicas de Estados, DF e Municípios	6.008.800,00
1758.01.00	Transferências de Recursos do Fundo de Manutenção e Desenvolvimento da Educação Básica e de Valorização dos Profissionais da Educação – FUNDEB	6.008.800,00
1758.01.10	Transferências de Recursos do Fundo de Manutenção e Desenvolvimento da Educação Básica e de Valorização dos Profissionais da Educação – FUNDEB	6.008.800,00
1758.01.11	Transferências de Recursos do Fundo de Manutenção e Desenvolvimento da Educação Básica e de Valorização dos Profissionais da Educação – FUNDEB - Principal	6.008.800,00
1900.00.00	Outras Receitas Correntes	153.500,00
1920.00.00	Indenizações, Restituições e Ressarcimentos	3.000,00



Receitas		Prevista
1922.00.00	Restituições	3.000,00
1922.99.00	Outras Restituições	3.000,00
1922.99.10	Outras Restituições	3.000,00
1922.99.11	Outras Restituições - Principal	3.000,00
1990.00.00	Demais Receitas Correntes	150.500,00
1990.03.00	Compensações Financeiras entre o Regime Geral e os Regimes Próprios de Previdência dos Servidores	150.000,00
1990.03.10	Compensações Financeiras entre o Regime Geral e os Regimes Próprios de Previdência dos Servidores	150.000,00
1990.03.11	Compensações Financeiras entre o Regime Geral e os Regimes Próprios de Previdência dos Servidores - Principal	150.000,00
1990.99.00	Outras Receitas	500,00
1990.99.20	Outras Receitas - Financeiras	500,00
1990.99.21	Outras Receitas - Financeiras - Principal	500,00
2000.00.00	Receitas de Capital	3.792.000,00
2200.00.00	Alienação de Bens	2.000,00
2210.00.00	Alienação de Bens Móveis	2.000,00
2213.00.00	Alienação de Bens Móveis e Semoventes	2.000,00
2213.00.10	Alienação de Bens Móveis e Semoventes	2.000,00
2213.00.11	Alienação de Bens Móveis e Semoventes - Principal	2.000,00
2400.00.00	Transferências de Capital	3.790.000,00
2410.00.00	Transferências da União e de suas Entidades	3.578.000,00
2418.00.00	Transferências da União - Específicas de Estados, DF e Municípios	3.578.000,00
2418.04.00	Transferências de Recursos do Sistema Único de Saúde – SUS - Fundo a Fundo - Bloco de Estruturação da Rede de Serviços Públicos de Saúde	220.000,00
2418.04.10	Transferências de Recursos do Sistema Único de Saúde – SUS Destinados à Atenção Primária	120.000,00
2418.04.11	Transferências de Recursos do Sistema Único de Saúde – SUS Destinados à Atenção Primária - Principal	120.000,00
2418.04.20	Transferências de Recursos do Sistema Único de Saúde – SUS destinados à Atenção Especializada	100.000,00
2418.04.21	Transferências de Recursos do Sistema Único de Saúde – SUS destinados à Atenção Especializada - Principal	100.000,00
2418.05.00	Transferências de Recursos Destinados a Programas de Educação	200.000,00
2418.05.90	Outras transferências destinadas a Programas de Educação	200.000,00
2418.05.91	Outras transferências destinadas a Programas de Educação - Principal	200.000,00
2418.10.00	Transferência de Convênios da União e de suas Entidades	3.108.000,00
2418.10.10	Transferências de Convênio da União para o Sistema Único de Saúde – SUS	952.000,00
2418.10.11	Transferências de Convênio da União para o Sistema Único de Saúde – SUS - Principal	952.000,00
2418.10.90	Outras Transferências de Convênios da União	2.156.000,00
2418.10.91	Outras Transferências de Convênios da União - Principal	902.000,00
2418.12.00	Transferências de Recursos do Fundo Nacional de Assistência Social – FNAS	50.000,00
2418.12.10	Transferências de Recursos do Fundo Nacional de Assistência Social – FNAS	50.000,00
2418.12.11	Transferências de Recursos do Fundo Nacional de Assistência Social – FNAS - Principal	50.000,00
2420.00.00	Transferências dos Estados e do Distrito Federal e de suas Entidades	212.000,00
2428.00.00	Transferências dos Estados, Distrito Federal, e de suas Entidades	212.000,00
2428.10.00	Transferências de Convênios dos Estados e do Distrito Federal e de suas Entidades	212.000,00
2428.10.20	Transferências de Convênios dos Estados destinadas a Programas de Educação	212.000,00
2428.10.21	Transferências de Convênios dos Estados destinadas a Programas de Educação - Principal	212.000,00
7000.00.00	Receitas Correntes	1.100.000,00
7200.00.00	Contribuições	1.100.000,00



Receitas		Prevista
7210.00.00	Contribuições Sociais	1.100.000,00
7218.00.00	Contribuições Sociais Específicas de Estados, DF e Municípios	1.100.000,00
7218.03.00	CPSSS Patronal - Servidor Civil - Específico de EST/DF/MUN	950.000,00
7218.03.10	CPSSS Patronal - Servidor Civil Ativo	950.000,00
7218.03.11	CPSSS Patronal - Servidor Civil Ativo - Principal	950.000,00
7218.04.00	CPSSS Patronal - Parcelamentos - Específico de EST/DF/MUN	150.000,00
7218.04.10	CPSSS Patronal - Parcelamentos - Servidor Civil Ativo	150.000,00
7218.04.11	CPSSS Patronal - Parcelamentos - Servidor Civil Ativo - Principal	145.000,00
7218.04.12	CPSSS Patronal - Parcelamentos - Servidor Civil Ativo - Multas e Juros de Mora	5.000,00
9000.00.00	Receitas Correntes	2.354.400,00
9700.00.00	Transferências Correntes	2.354.400,00
9710.00.00	Transferências da União e de suas Entidades	1.970.200,00
9718.00.00	Transferências da União - Específicas de Estados, DF e Municípios	1.970.200,00
9718.01.00	Participação na Receita da União	1.970.100,00
9718.01.20	Cota-Parte do Fundo de Participação dos Municípios - Cota Mensal	1.970.000,00
9718.01.21	Cota-Parte do Fundo de Participação dos Municípios - Cota Mensal - Principal	1.970.000,00
9718.01.50	Cota-Parte do Imposto Sobre a Propriedade Territorial Rural	100,00
9718.01.51	Cota-Parte do Imposto Sobre a Propriedade Territorial Rural - Principal	100,00
9718.06.00	Transferência Financeira do ICMS – Desoneração – L.C. Nº 87/96	100,00
9718.06.10	Transferência Financeira do ICMS – Desoneração – L.C. Nº 87/96	100,00
9718.06.11	Transferência Financeira do ICMS – Desoneração – L.C. Nº 87/96 - Principal	100,00
9720.00.00	Transferências dos Estados e do Distrito Federal e de suas Entidades	384.200,00
9728.00.00	Transferências dos Estados - Específicas de Estados, DF e Municípios	384.200,00
9728.01.00	Participação na Receita dos Estados	384.200,00
9728.01.10	Cota-Parte do ICMS	360.000,00
9728.01.11	Cota-Parte do ICMS - Principal	360.000,00
9728.01.20	Cota-Parte do IPVA	24.000,00
9728.01.21	Cota-Parte do IPVA - Principal	24.000,00
9728.01.30	Cota-Parte do IPI - Municípios	200,00
9728.01.31	Cota-Parte do IPI - Municípios - Principal	200,00
Total Geral:		28.984.800,00


CLAIR LEIFÃO MARTINS
CPF 477.984.084-87
CRC-PB/O-7 4.395


LUIZ GALVÃO DA SILVA
PREFEITO



ESTADO DA PARAÍBA
PREFEITURA MUNICIPAL DE JURU
CNPJ: 08.888.950/0001-06

ANEXOS


Prefeitura Municipal de Juru

Secretaria de Planejamento, Orçamento e Finanças

Departamento de Contabilidade - Orçamento-Programa de 2021 - R\$ 1,00

Demonstrativo da Receita e Despesa Segundo as Categorias Econômicas - ANEXO I - LF nº 4.320/64

Receita	Parcial	Total	Despesa	Parcial	Total
Receita Correntes		26.447.200	DESPESAS CORRENTES		24.192.580
Receita Tributária	615.700		PESSOAL E ENCARGOS SOCIAIS	16.158.900	
Receitas de Contribuições	1.166.575		JUROS E ENCARGOS DA DÍVIDA	5.500	
Receita Patrimonial	39.651		OUTRAS DESPESAS CORRENTES	8.028.180	
Receita Agropecuária	0				
Receita Industrial	0				
Receita de Serviços	0				
Transferências Correntes	24.471.774				
Outras Receitas Correntes	153.500				
Receitas Correntes		1.100.000	Superávit do Orçamento Corrente		1.000.220
Receitas Correntes		2.354.400	Subtotal		25.192.800
Subtotal		25.192.800	Subtotal		25.192.800
Receitas de Capital		3.792.000	DESPESAS DE CAPITAL		4.563.100
Operações de Crédito	0		INVESTIMENTOS	4.053.100	
Alienação de Bens	2.000		INVERSÕES FINANCEIRAS	3.000	
Amortização de Empréstimos	0		AMORTIZAÇÃO DA DÍVIDA	507.000	
Transferências de Capital	3.790.000				
Outras Receitas de Capital	0				
Receitas de Capital		0			
Déficit Orçamentário		771.100			
Subtotal		4.563.100	Subtotal		4.563.100
			Receitas e Despesas Correntes:	25.192.800	24.192.580
			Receitas e Despesas de Capital:	3.792.000	4.563.100
			Reserva de Contigência:		229.120
			Total Geral:	28.984.800	28.984.800
			Intra-Orçamentária:	1.100.000	1.100.000



Prefeitura Municipal de Juru

Secretaria de Planejamento, Orçamento e Finanças

Departamento de Contabilidade - Orçamento-Programa de 2021 - R\$ 1,00

Resumo Geral da Receita

124

Cód. Receita	Descrição da Receita	Esfera	Total	Direta	Indireta	%
1.0.0.0.00.0.0.00	Receita Correntes					
		Total:	26.447.200	25.324.025	1.123.175	91
		Fiscal:	21.289.325	21.289.325	0	
		Seguridade:	5.157.875	4.034.700	1.123.175	
1.1.0.0.00.0.0.00	Receita Tributária					
		Total:	615.700	615.700	0	2
		Fiscal:	615.700	615.700	0	
		Seguridade:	0	0	0	
1.2.0.0.00.0.0.00	Receitas de Contribuições					
		Total:	1.166.575	210.000	956.575	4
		Fiscal:	210.000	210.000	0	
		Seguridade:	956.575	0	956.575	
1.3.0.0.00.0.0.00	Receita Patrimonial					
		Total:	39.651	23.051	16.600	0
		Fiscal:	20.051	20.051	0	
		Seguridade:	19.600	3.000	16.600	
1.7.0.0.00.0.0.00	Transferências Correntes					
		Total:	24.471.774	24.471.774	0	84
		Fiscal:	20.440.074	20.440.074	0	
		Seguridade:	4.031.700	4.031.700	0	
1.9.0.0.00.0.0.00	Outras Receitas Correntes					
		Total:	153.500	3.500	150.000	1
		Fiscal:	3.500	3.500	0	
		Seguridade:	150.000	0	150.000	
2.0.0.0.00.0.0.00	Receitas de Capital					
		Total:	3.792.000	3.792.000	0	13
		Fiscal:	1.918.000	1.918.000	0	
		Seguridade:	1.874.000	1.874.000	0	
2.2.0.0.00.0.0.00	Alienação de Bens					
		Total:	2.000	2.000	0	0
		Fiscal:	2.000	2.000	0	
		Seguridade:	0	0	0	
2.4.0.0.00.0.0.00	Transferências de Capital					
		Total:	3.790.000	3.790.000	0	13
		Fiscal:	1.916.000	1.916.000	0	
		Seguridade:	1.874.000	1.874.000	0	
7.0.0.0.00.0.0.00	Receitas Intra-Orçamentárias Correntes					
		Total:	1.100.000	0	1.100.000	4
		Fiscal:	0	0	0	
		Seguridade:	1.100.000	0	1.100.000	
7.2.0.0.00.0.0.00	Receitas de Contribuições					
		Total:	1.100.000	0	1.100.000	4
		Fiscal:	0	0	0	
		Seguridade:	1.100.000	0	1.100.000	
9.0.0.0.00.0.0.00	Receitas Correntes					
		Total:	2.354.400	2.354.400	0	8
		Fiscal:	2.354.400	2.354.400	0	
		Seguridade:	0	0	0	




Prefeitura Municipal de Juru

Secretaria de Planejamento, Orçamento e Finanças

Departamento de Contabilidade - Orçamento-Programa de 2021 - R\$ 1,00

Resumo Geral da Receita

Cód. Receita	Descrição da Receita	Esfera	Total	Direta	Indireta	%
9.7.0.0.00.0.0.00	Transferências Correntes					
		Total:	2.354.400	2.354.400	0	8
		Fiscal:	2.354.400	2.354.400	0	
		Seguridade:	0	0	0	
		1 - Fiscal:	20.852.925	20.852.925	0	
		2 - Seguridade:	8.131.875	5.908.700	2.223.175	
		3 - Total (1 + 2):	28.984.800	26.761.625	2.223.175	
		Intra-Orçamentária:	1.100.000	0	1.100.000	


 CLAIR LEIFÃO MARTINS
 CPF 477.984.084-87
 CRC-PB/O-7 4.395


 LUIZ GALVÃO DA SILVA
 PREFEITO



Prefeitura Municipal de Juru

Secretaria de Planejamento, Orçamento e Finanças

Departamento de Contabilidade - Orçamento-Programa de 2021 - R\$ 1,00

Demonstrativo da Receita por Fonte de Recurso

126

Código	Descrição da Fonte de Recurso	Esfera	Total	Direta	Indireta	%
1001	Recursos Ordinários	Total:	7.267.151	7.267.151	0	25
		Fiscal:	7.267.151	7.267.151	0	
		Seguridade:	0	0	0	
1111	Receitas de Impostos e de Transferência de Impostos - Educação *	Total:	1.232.500	1.232.500	0	4
		Fiscal:	1.232.500	1.232.500	0	
		Seguridade:	0	0	0	
1112	Transferências do FUNDEB 60%	Total:	3.907.020	3.907.020	0	13
		Fiscal:	3.907.020	3.907.020	0	
		Seguridade:	0	0	0	
1113	Transferências do FUNDEB 40%	Total:	2.103.780	2.103.780	0	7
		Fiscal:	2.103.780	2.103.780	0	
		Seguridade:	0	0	0	
1114	Transferências do FUNDEB 60% – Complementação da União	Total:	497.250	497.250	0	2
		Fiscal:	497.250	497.250	0	
		Seguridade:	0	0	0	
1115	Transferências do FUNDEB 40% – Complementação da União	Total:	267.750	267.750	0	1
		Fiscal:	267.750	267.750	0	
		Seguridade:	0	0	0	
1120	Transferência do Salário-Educação	Total:	200.000	200.000	0	1
		Fiscal:	200.000	200.000	0	
		Seguridade:	0	0	0	
1121	Transferências de Recursos do FNDE Referentes ao Programa Dinheiro Direto na Escola (PDDE)	Total:	5.000	5.000	0	0
		Fiscal:	5.000	5.000	0	
		Seguridade:	0	0	0	
1122	Transferências de Recursos do FNDE Referentes ao Programa Nacional de Alimentação Escolar (PNAE)	Total:	228.844	228.844	0	1
		Fiscal:	228.844	228.844	0	
		Seguridade:	0	0	0	
1123	Transferências de Recursos do FNDE Referentes ao Programa Nacional de Apoio ao Transporte Escolar (P	Total:	111.930	111.930	0	0
		Fiscal:	111.930	111.930	0	
		Seguridade:	0	0	0	
1124	Outras Transferências de Recursos do FNDE	Total:	220.000	220.000	0	1
		Fiscal:	220.000	220.000	0	
		Seguridade:	0	0	0	
1125	Transferências de Convênios - Educação	Total:	212.000	212.000	0	1
		Fiscal:	212.000	212.000	0	
		Seguridade:	0	0	0	
1211	Receitas de Impostos e de Transferência de Impostos - Saúde *	Total:	2.659.200	2.659.200	0	9
		Fiscal:	2.659.200	2.659.200	0	
		Seguridade:	0	0	0	



Prefeitura Municipal de Juru

Secretaria de Planejamento, Orçamento e Finanças

Departamento de Contabilidade - Orçamento-Programa de 2021 - R\$ 1,00

Demonstrativo da Receita por Fonte de Recurso

127

Código	Descrição da Fonte de Recurso	Esfera	Total	Direta	Indireta	%
1213	Transferências Fundo a Fundo de Recursos do SUS provenientes do Governo Estadual					
		Total:	100.000	100.000	0	0
		Fiscal:	0	0	0	
		Seguridade:	100.000	100.000	0	
1214	Transferências Fundo a Fundo de Recursos do SUS provenientes do Governo Federal - Bloco de Custeio d					
		Total:	3.350.500	3.350.500	0	12
		Fiscal:	0	0	0	
		Seguridade:	3.350.500	3.350.500	0	
1215	Transferências Fundo a Fundo de Recursos do SUS provenientes do Governo Federal - Bloco de Investime					
		Total:	220.000	220.000	0	1
		Fiscal:	0	0	0	
		Seguridade:	220.000	220.000	0	
1220	Transferências de Convênios destinadas à Saúde					
		Total:	952.000	952.000	0	3
		Fiscal:	0	0	0	
		Seguridade:	952.000	952.000	0	
1311	Transferência de Recursos do Fundo Nacional de Assistência Social - FNAS					
		Total:	598.700	598.700	0	2
		Fiscal:	44.500	44.500	0	
		Seguridade:	554.200	554.200	0	
1312	Transferências de Convênios - Assistência Social					
		Total:	150.000	150.000	0	1
		Fiscal:	0	0	0	
		Seguridade:	150.000	150.000	0	
1420	Recursos destinados ao RPPS - Plano Financeiro					
		Total:	1.981.020	0	1.981.020	7
		Fiscal:	0	0	0	
		Seguridade:	1.981.020	0	1.981.020	
1430	Recursos vinculados ao RPPS - Taxa de Administração					
		Total:	242.155	0	242.155	1
		Fiscal:	0	0	0	
		Seguridade:	242.155	0	242.155	
1510	Outras Transferências de Convênios ou Contratos de Repasse da União					
		Total:	2.036.000	2.036.000	0	7
		Fiscal:	1.534.000	1.534.000	0	
		Seguridade:	502.000	502.000	0	
1520	Outras Transferências de Convênios ou Contratos de Repasse dos Estados					
		Total:	120.000	120.000	0	0
		Fiscal:	120.000	120.000	0	
		Seguridade:	0	0	0	
1610	Recursos da CIDE					
		Total:	12.000	12.000	0	0
		Fiscal:	12.000	12.000	0	
		Seguridade:	0	0	0	
1620	Contribuição para o custeio dos serviços de iluminação pública - COSIP					
		Total:	210.000	210.000	0	1
		Fiscal:	210.000	210.000	0	
		Seguridade:	0	0	0	
1991	Cessão Onerosa do Bônus de Assinatura do Pré-Sal					
		Total:	20.000	20.000	0	0
		Fiscal:	20.000	20.000	0	
		Seguridade:	0	0	0	



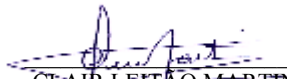
Prefeitura Municipal de Juru

Secretaria de Planejamento, Orçamento e Finanças

Departamento de Contabilidade - Orçamento-Programa de 2021 - R\$ 1,00

Demonstrativo da Receita por Fonte de Recurso

Código	Descrição da Fonte de Recurso	Esfera	Total	Direta	Indireta	%
1992	Auxílio Financeiro da União aos Municípios (Saúde e Assistência Social) - inciso I do Art. 5º da LC					
		Total:	80.000	80.000	0	0
		Fiscal:	0	0	0	
		Seguridade:	80.000	80.000	0	
		1 - Fiscal:	20.852.925	20.852.925	0	
		2 - Seguridade:	8.131.875	5.908.700	2.223.175	
		3 - Total (1 + 2):	28.984.800	26.761.625	2.223.175	
		Intra-Orçamentária:	1.100.000	0	1.100.000	


 CLAIR LEIFÃO MARTINS
 CPF 477.984.084-87
 CRC-PB/O-7 4.395


 LUIZ GALVÃO DA SILVA
 PREFEITO



Prefeitura Municipal de Juru

Secretaria de Planejamento, Orçamento e Finanças

Departamento de Contabilidade - Orçamento-Programa de 2021 - R\$ 1,00

Demonstrativo da Receita Segundo as Categorias Econômicas - ANEXO II - LF nº 4.320/64

Órgão

Cód. Receita	Descrição da Receita	Alíneas e Sub-alíneas	Rúbricas e Sub-rúbricas	Fontes e Sub-fontes	Categorias Econômicas e Sub-categorias Econômicas
001	Prefeitura Municipal de Juru				
1.0.0.0.00.0.0.	Receita Correntes				25.324.025
1.1.0.0.00.0.0.	Receita Tributária				615.700
1.1.1.0.00.0.0.	Impostos			598.500	
1.1.1.3.00.0.0.	Impostos sobre a Produção e a Circulação		370.500		
1.1.1.3.03.0.0.	Imposto sobre a Renda - Retido na Fonte	370.500			
1.1.1.3.03.1.1.	Imposto sobre a Renda - Retido na Fonte - Trabalho	370.000			
1.1.1.3.03.4.1.	Imposto sobre a Renda - Retido na Fonte - Outros Rendimentos	500			
1.1.1.8.00.0.0.	Impostos Específicos de Estados, DF e Municípios		228.000		
1.1.1.8.01.0.0.	Impostos sobre o Patrimônio para Estados/DF/Municípios	33.000			
1.1.1.8.01.1.1.	Imposto sobre a Propriedade Predial e Territorial Urbana	18.000			
1.1.1.8.01.4.1.	Imposto sobre Transmissão "Inter Vivos" de Bens Imóveis e de Direitos Reais sobre Imóveis - ITBI	15.000			
1.1.1.8.02.0.0.	Impostos sobre a Produção, Circulação de Mercadorias e Serviços	195.000			
1.1.1.8.02.3.1.	Imposto sobre Serviços de Qualquer Natureza - ISS	195.000			
1.1.2.0.00.0.0.	Taxas			17.200	
1.1.2.1.00.0.0.	Taxas pelo Exercício do Poder de Polícia		13.000		
1.1.2.1.01.0.0.	Taxas de Inspeção, Controle e Fiscalização	500			
1.1.2.1.01.1.1.	Taxas de Inspeção, Controle e Fiscalização	500			
1.1.2.1.02.0.0.	Taxa de Fiscalização das Telecomunicações	12.500			
1.1.2.1.02.2.1.	Taxa de Fiscalização de Funcionamento - TFF	12.000			
1.1.2.1.02.2.1.	Taxa de Autorização de Funcionamento de Transporte	500			
1.1.2.2.00.0.0.	Taxas pela Prestação de Serviços		4.200		
1.1.2.2.01.0.0.	Taxas pela Prestação de Serviços	4.200			
1.1.2.2.01.1.1.	Taxas pela Prestação de Serviços	600			
1.1.2.2.01.1.1.	Taxa de Utilização de Área de Domínio Público	500			
1.1.2.2.01.1.1.	Taxa de Cemitérios	600			
1.1.2.2.01.1.1.	Outras Taxas pela Prestação de Serviços	2.500			
1.2.0.0.00.0.0.	Receitas de Contribuições				210.000
1.2.4.0.00.0.0.	Contribuição para o Custeio do Serviço de Iluminação Pública			210.000	
1.2.4.0.00.1.1.	Contribuição para o Custeio do Serviço de Iluminação Pública			210.000	
1.3.0.0.00.0.0.	Receita Patrimonial				23.051
1.3.2.0.00.0.0.	Receitas de Valores Mobiliários			23.051	
1.3.2.1.00.0.0.	Juros e Correções Monetárias		23.051		
1.3.2.1.00.1.1.	Remuneração de Depósitos Bancários - FUNDEB		2.000		
1.3.2.1.00.1.1.	Receita de Remuneração de Depósitos Bancários de Recursos Vinculados - Fundo de Saúde		3.000		
1.3.2.1.00.1.1.	Receita de Remuneração de Outros Depósitos Bancários de Recursos Vinculados		15.000		
1.3.2.1.00.1.1.	Remuneração de Depósitos de Recursos não Vinculados		3.051		
1.7.0.0.00.0.0.	Transferências Correntes				24.471.774
1.7.1.0.00.0.0.	Transferências Intragovernamentais			16.230.474	
1.7.1.8.00.0.0.	Transferências da União - Específicas de Estados, DF e Municípios		16.230.474		
1.7.1.8.01.0.0.	Participação na Receita da União	10.620.500			
1.7.1.8.01.2.1.	Cota-Parte do Fundo de Participação dos Municípios - FPM	9.850.000			
1.7.1.8.01.3.1.	Cota-Parte do Fundo de Participação do Municípios - 1% Cota entregue no mês de dezembro	390.000			



Prefeitura Municipal de Juru

Secretaria de Planejamento, Orçamento e Finanças

Departamento de Contabilidade - Orçamento-Programa de 2021 - R\$ 1,00

Demonstrativo da Receita Segundo as Categorias Econômicas - ANEXO II - LF nº 4.320/64

Órgão

Cód. Receita	Descrição da Receita	Alíneas e Sub-alíneas	Rúbricas e Sub-rúbricas	Fontes e Sub-fontes	Categorias Econômicas e Sub-categorias Econômicas
001	Prefeitura Municipal de Juru				
1.7.1.8.01.4.1.0	Cota-Parte do Fundo de Participação dos Municípios - 1% Cota entregue no mês de julho	380.000			
1.7.1.8.01.5.1.0	Cota-Parte do Imposto Sobre a Propriedade Territorial Rural - ITR	500			
1.7.1.8.02.0.0.0	Transferência da Compensação Financeira pela Exploração de Recursos Naturais	132.000			
1.7.1.8.02.6.1.0	Cota-Parte do Fundo Especial do Petróleo - FEP	132.000			
1.7.1.8.03.0.0.0	Transferência de Recursos do Sistema Único de Saúde - SUS - Repasses Fundo a Fundo Bloco Custeio das Ações e Serviços Públicos de Saúde	3.312.500			
1.7.1.8.03.1.1.0	Transferência de Recursos do SUS - Atenção Primária	2.250.000			
1.7.1.8.03.2.1.0	Transferência de Recursos do SUS - Atenção Especializada	650.000			
1.7.1.8.03.3.1.0	Transferência de Recursos do SUS - Vigilância em Saúde	80.500			
1.7.1.8.03.4.1.0	Transferência de Recursos do SUS - Assistência Farmacêutica	82.000			
1.7.1.8.03.9.1.0	Transferência de Recursos do SUS - Outros Programas Financiados por Transferências Fundo a Fundo	250.000			
1.7.1.8.05.0.0.0	Transferências de Recursos do Fundo Nacional do Desenvolvimento da Educação - FNDE	565.774			
1.7.1.8.05.1.1.0	Quota do Salário Educação - QSE	200.000			
1.7.1.8.05.2.1.0	Programa Dinheiro Direto na Escola - PDDE	5.000			
1.7.1.8.05.3.1.0	Programa Nacional de Alimentação Escolar - PNAE	228.844			
1.7.1.8.05.4.1.0	Programa Nacional de Apoio ao Transporte do Escolar - PNATE	111.930			
1.7.1.8.05.9.1.0	Outras Programas do FNDE	20.000			
1.7.1.8.06.0.0.0	Transferência Financeira do ICMS - Desoneração - L.C. Nº 87/96	500			
1.7.1.8.06.1.1.0	Transferência Financeira do ICMS-Desoneração - L.C. Nº 87/96	500			
1.7.1.8.09.0.0.0	Transferências de Recursos de Complementação da União ao Fundo de Manutenção e Desenvolvimento da Educação Básica e de Valorização dos Profissionais da Educação - FUNDEB	765.000			
1.7.1.8.09.1.1.0	Transferências de Recursos da Complementação do FUNDEB	765.000			
1.7.1.8.10.0.0.0	Transferências de Convênios da União e de Suas Entidades	30.000			
1.7.1.8.10.9.1.0	Transferências de Convênio da União destinada a Programa de Esporte	30.000			
1.7.1.8.12.0.0.0	Transferências de Recursos do Fundo Nacional de Assistência Social - FNAS	504.200			
1.7.1.8.12.1.1.0	Piso Básico Fixo - PAIF	70.000			
1.7.1.8.12.1.1.0	Índice de Gestão Descentralizada - IGD	66.200			
1.7.1.8.12.1.1.0	Piso Fixo de Média Complexidade PFMC - CREAS	78.000			
1.7.1.8.12.1.1.0	IGD - SUAS	5.000			
1.7.1.8.12.1.1.0	Serviço de Convivência e Fortalecimento de Vínculos - SCFV	85.000			
1.7.1.8.12.1.1.0	Programa Primeira Infância no SUAS - Criança Feliz	150.000			
1.7.1.8.12.1.1.0	Outros Programas do FNAS	50.000			
1.7.1.8.99.0.0.0	Outras Transferências da União	300.000			
1.7.1.8.99.1.1.0	Outras Transferências da União - Cessão Onerosa	20.000			
1.7.1.8.99.1.1.0	Outras Transferências da União - PFEC - LC 173 - ART. 5º, I - Saúde e Assistência	80.000			
1.7.1.8.99.1.1.0	Outras Transferências da União	200.000			
1.7.2.0.00.0.0.0	Transferências Intergovernamentais			2.232.500	



Prefeitura Municipal de Juru

Secretaria de Planejamento, Orçamento e Finanças

Departamento de Contabilidade - Orçamento-Programa de 2021 - R\$ 1,00

Demonstrativo da Receita Segundo as Categorias Econômicas - ANEXO II - LF nº 4.320/64

Órgão

Cód. Receita	Descrição da Receita	Alíneas e Sub-alíneas	Rúbricas e Sub-rúbricas	Fontes e Sub-fontes	Categorias Econômicas e Sub-categorias Econômicas
001	Prefeitura Municipal de Juru				
1.7.2.8.00.0.0.	Transferências dos Estados - Específicas de Estados, DF e Municípios		2.232.500		
1.7.2.8.01.0.0.	Participação na Receita dos Estados	1.933.000			
1.7.2.8.01.1.1.	Cota-Parte do ICMS	1.800.000			
1.7.2.8.01.2.1.	Cota-Parte do IPVA	120.000			
1.7.2.8.01.3.1.	Cota-Parte do IPI sobre Exportação	1.000			
1.7.2.8.01.4.1.	Cota-Parte da Contribuição de Intervenção no Domínio Econômico - CIDE	12.000			
1.7.2.8.03.0.0.	Transferência de Recursos do Estado para Programas de Saúde – Repasse Fundo a Fundo	35.000			
1.7.2.8.03.1.1.	Transferência de Recursos do Estado para Programas de Saúde	35.000			
1.7.2.8.07.0.0.	Transferências de Estados destinadas à Assistência Social	44.500			
1.7.2.8.07.1.1.	Transferências de Estados destinadas à Assistência Social - FEAS	44.500			
1.7.2.8.10.0.0.	Transferência de Convênios dos Estados e do Distrito Federal e de Suas Entidades	220.000			
1.7.2.8.10.1.1.	Transferências de Convênio dos Estados para o Sistema Único de Saúde - SUS	100.000			
1.7.2.8.10.2.1.	Transferências de Convênio dos Estados Destinadas a Programas de Educação	120.000			
1.7.5.0.00.0.0.	Transferências de Outras Instituições Públicas			6.008.800	
1.7.5.8.00.0.0.	Transferências de Outras Instituições Públicas - Específicas de Estados, DF e Municípios		6.008.800		
1.7.5.8.01.0.0.	Transferências de Recursos do Fundo de Manutenção e Desenvolvimento da Educação Básica e de Valorização dos Profissionais da Educação – FUNDEB	6.008.800			
1.7.5.8.01.1.1.	Transferências de Recursos do FUNDEB	6.008.800			
1.9.0.0.00.0.0.	Outras Receitas Correntes				3.500
1.9.2.0.00.0.0.	Indenizações e Restituições			3.000	
1.9.2.2.00.0.0.	Restituições		3.000		
1.9.2.2.99.0.0.	Outras Restituições	3.000			
1.9.2.2.99.1.1.	Outras Restituições	3.000			
1.9.9.0.00.0.0.	Receitas Diversas			500	
1.9.9.0.99.0.0.	Outras Receitas	500			
1.9.9.0.99.2.1.	Outras Receitas	500			
2.0.0.0.00.0.0.	Receitas de Capital				3.792.000
2.2.0.0.00.0.0.	Alienação de Bens				2.000
2.2.1.0.00.0.0.	Alienação de Bens Móveis			2.000	
2.2.1.3.00.0.0.	Alienação de Bens Móveis e Semoventes		2.000		
2.2.1.3.00.1.1.	Alienação de Bens Móveis e Semoventes		2.000		
2.4.0.0.00.0.0.	Transferências de Capital				3.790.000
2.4.1.0.00.0.0.	Transferências da União e de suas Entidades			3.578.000	
2.4.1.8.00.0.0.	Transferências da União - Específicas de Estados, DF e Municípios		3.578.000		
2.4.1.8.04.0.0.	Transferências de Recursos do Sistema Único de Saúde – SUS - Bloco Investimentos na Rede de Serviços Públicos de Saúde	220.000			
2.4.1.8.04.1.1.	Transferências de Recursos do Sistema Único de Saúde – SUS Destinados à Atenção Primária	120.000			
2.4.1.8.04.2.1.	Transferências de Recursos do Sistema Único de Saúde – SUS destinados à Atenção Especializada	100.000			
2.4.1.8.05.0.0.	Transferências de Recursos Destinados a Programas de Educação	200.000			
2.4.1.8.05.9.1.	Outras transferências destinadas a Programas de Educação	200.000			
2.4.1.8.10.0.0.	Transferência de Convênios da União e de suas	3.108.000			



Prefeitura Municipal de Juru

Secretaria de Planejamento, Orçamento e Finanças

Departamento de Contabilidade - Orçamento-Programa de 2021 - R\$ 1,00

Demonstrativo da Receita Segundo as Categorias Econômicas - ANEXO II - LF nº 4.320/64

Órgão

Cód. Receita	Descrição da Receita	Alíneas e Sub-alíneas	Rúbricas e Sub-rúbricas	Fontes e Sub-fontes	Categorias Econômicas e Sub-categorias Econômicas
001	Prefeitura Municipal de Juru				
	Entidades				
2.4.1.8.10.1.1.0	Transferências de Convênio da União para o Sistema Único de Saúde - FUNASA	952.000			
2.4.1.8.10.9.1.0	Transferências de Convênio da União destinadas a Programas de Turismo	300.000			
2.4.1.8.10.9.1.0	Transferências de Convênio da União - Ministério do Desenvolvimento Regional	902.000			
2.4.1.8.10.9.1.0	Transferências de Convênio da União - Ministério da Agricultura, Pecuária e Abastecimento	502.000			
2.4.1.8.10.9.1.0	Transferências de Convênio da União para os Programas da Assistência Social	150.000			
2.4.1.8.10.9.1.0	Transferência de Convênios da União - Ministério dos Esportes	302.000			
2.4.1.8.12.0.0.0	Transferências de Recursos do Fundo Nacional de Assistência Social – FNAS	50.000			
2.4.1.8.12.1.1.0	Transferências de Recursos do Fundo Nacional de Assistência Social – FNAS	50.000			
2.4.2.0.00.0.0.0	Transferências Intergovernamentais			212.000	
2.4.2.8.00.0.0.0	Transferências dos Estados, Distrito Federal, e de suas Entidades		212.000		
2.4.2.8.10.0.0.0	Transferências de Convênios dos Estados e do Distrito Federal e de suas Entidades	212.000			
2.4.2.8.10.2.1.0	Transferências de Convênios dos Estados destinadas a Programas de Educação	212.000			
9.0.0.0.00.0.0.0	Receitas Correntes				2.354.400
9.7.0.0.00.0.0.0	Transferências Correntes				2.354.400
9.7.1.0.00.0.0.0	Transferências da União e de suas Entidades			1.970.200	
9.7.1.8.00.0.0.0	Transferências da União - Específicas de Estados, DF e Municípios		1.970.200		
9.7.1.8.01.0.0.0	Participação na Receita da União	1.970.100			
9.7.1.8.01.2.1.0	Dedução de Receita para Formação do FUNDEB - FPM	1.970.000			
9.7.1.8.01.5.1.0	Dedução de Receita para Formação do FUNDEB - ITR	100			
9.7.1.8.06.0.0.0	Transferência Financeira do ICMS – Desoneração – L.C. Nº 87/96	100			
9.7.1.8.06.1.1.0	Dedução de Receita para Formação do FUNDEB - ICMS Desoneração - LC 87/96	100			
9.7.2.0.00.0.0.0	Transferências dos Estados e do Distrito Federal e de suas Entidades			384.200	
9.7.2.8.00.0.0.0	Transferências dos Estados - Específicas de Estados, DF e Municípios		384.200		
9.7.2.8.01.0.0.0	Participação na Receita dos Estados	384.200			
9.7.2.8.01.1.1.0	Dedução de Receita para Formação do FUNDEB - ICMS	360.000			
9.7.2.8.01.2.1.0	Dedução de Receita para Formação do FUNDEB - IPVA	24.000			
9.7.2.8.01.3.1.0	Dedução de Receita para Formação do FUNDEB - IPI - Exportação	200			
				1 - Total:	26.761.625

**Prefeitura Municipal de Juru**

Secretaria de Planejamento, Orçamento e Finanças

Departamento de Contabilidade - Orçamento-Programa de 2021 - R\$ 1,00

Demonstrativo da Receita Segundo as Categorias Econômicas - ANEXO II - LF nº 4.320/64

133

Órgão


Cód. Receita	Descrição da Receita	Alíneas e Sub-alíneas	Rúbricas e Sub-rúbricas	Fontes e Sub-fontes	Categorias Econômicas e Sub-categorias Econômicas
003	Instituto de Previdência dos Servidores Municipais				
1.0.0.0.00.0.0.0.	Receita Correntes				1.123.175
1.2.0.0.00.0.0.0.	Receitas de Contribuições				956.575
1.2.1.0.00.0.0.0.	Contribuições Sociais			956.575	
1.2.1.8.00.0.0.0.	Contribuições Sociais Específicas de Estados, DF e Municípios		956.575		
1.2.1.8.01.0.0.0.	Contribuição do Servidor Civil para o Plano de Seguridade Social - CPSSS - Específico de EST/DF/MUN	956.575			
1.2.1.8.01.1.1.0.	Contribuição do Servidor Civil Ativo	956.575			
1.3.0.0.00.0.0.0.	Receita Patrimonial				16.600
1.3.2.0.00.0.0.0.	Receitas de Valores Mobiliários			16.600	
1.3.2.1.00.0.0.0.	Juros e Correções Monetárias		16.600		
1.3.2.1.00.4.1.0.	Remuneração dos Investimentos do Regime Próprio de Previdência Social - RPPS		16.600		
1.9.0.0.00.0.0.0.	Outras Receitas Correntes				150.000
1.9.9.0.00.0.0.0.	Receitas Diversas			150.000	
1.9.9.0.03.0.0.0.	Compensações Financeiras entre o Regime Geral e os Regimes Próprios de Previdência dos Servidores	150.000			
1.9.9.0.03.1.1.0.	Compensações Financeiras entre o Regime Geral e os Regimes Próprios de Previdência dos Servidores	150.000			
7.0.0.0.00.0.0.0.	Receitas Intra-Orçamentárias Correntes				1.100.000
7.2.0.0.00.0.0.0.	Receitas de Contribuições				1.100.000
7.2.1.0.00.0.0.0.	Contribuições Sociais			1.100.000	
7.2.1.8.00.0.0.0.	Contribuições Sociais Específicas de Estados, DF e Municípios		1.100.000		
7.2.1.8.03.0.0.0.	CPSSS Patronal - Servidor Civil - Específico de EST/DF/MUN	950.000			
7.2.1.8.03.1.1.0.	Contribuição Patronal - Servidor Civil Ativo	950.000			
7.2.1.8.04.0.0.0.	CPSSS Patronal - Parcelamentos - Específico de EST/DF/MUN	150.000			
7.2.1.8.04.1.1.0.	Contribuição Patronal - Parcelamentos - Servidor Civil Ativo	145.000			
7.2.1.8.04.1.2.0.	Contribuição Patronal - Parcelamentos - Servidor Civil Ativo - Multas e Juros	5.000			
1 - Total:					2.223.175

1 - Total da Direta: 26.761.625

2 - Total da Indireta: 2.223.175

3 - Total (1 + 2): 28.984.800

Total da Intra-Orçamentária: 1.100.000


CLAIR LEFFÃO MARTINS
 CPF 477.984.084-87
 CRC-PB/O-7 4.395


LUIZ GALVÃO DA SILVA
 PREFEITO



Cód. Receita	Descrição da Receita	Alíneas e Sub-alíneas	Rúbricas e Sub-rúbricas	Fontes e Sub-fontes	Categorias Econômicas e Sub-categorias Econômicas	%
1.0.0.0.00.0.0.0	Receita Correntes					
		Total:			5.157.875	18
		Direta:			4.034.700	
		Indireta:			1.123.175	
1.2.0.0.00.0.0.0	Receitas de Contribuições					
		Total:			956.575	3
		Direta:				
		Indireta:			956.575	
1.2.1.0.00.0.0.0	Contribuições Sociais					
		Total:		956.575		3
		Direta:				
		Indireta:		956.575		
1.2.1.8.00.0.0.0	Contribuições Sociais Específicas de Estados, DF e Municípios					
		Total:	956.575			3
		Direta:				
		Indireta:	956.575			
1.2.1.8.01.0.0.0	Contribuição do Servidor Civil para o Plano de Seguridade Social - CPSSS - Específico de EST/DF/MUN					
		Total:	956.575			3
		Direta:				
		Indireta:	956.575			
1.2.1.8.01.1.1.0	Contribuição do Servidor Civil Ativo					
		Total:	956.575			3
		Direta:				
		Indireta:	956.575			
1.3.0.0.00.0.0.0	Receita Patrimonial					
		Total:			19.600	0
		Direta:			3.000	
		Indireta:			16.600	
1.3.2.0.00.0.0.0	Receitas de Valores Mobiliários					
		Total:		19.600		0
		Direta:		3.000		
		Indireta:		16.600		
1.3.2.1.00.0.0.0	Juros e Correções Monetárias					
		Total:	19.600			0
		Direta:	3.000			
		Indireta:	16.600			
1.3.2.1.00.1.1.0	Receita de Remuneração de Depósitos Bancários de Recursos Vinculados - Fundo de Saúde					
		Total:	3.000			0
		Direta:	3.000			
		Indireta:				
1.3.2.1.00.4.1.0	Remuneração dos Investimentos do Regime Próprio de Previdência Social - RPPS					
		Total:	16.600			0
		Direta:				
		Indireta:	16.600			
1.7.0.0.00.0.0.0	Transferências Correntes					
		Total:			4.031.700	14
		Direta:			4.031.700	
		Indireta:				



Cód. Receita	Descrição da Receita	Alíneas e Sub-alíneas	Rúbricas e Sub-rúbricas	Fontes e Sub-fontes	Categorias Econômicas e Sub-categorias Econômicas	%
1.7.1.0.00.0.0.0	Transferências Intragovernamentais					
	Total:			3.896.700		13
	Direta:			3.896.700		
	Indireta:					
1.7.1.8.00.0.0.0	Transferências da União - Específicas de Estados, DF e Municípios					
	Total:		3.896.700			13
	Direta:		3.896.700			
	Indireta:					
1.7.1.8.03.0.0.0	Transferência de Recursos do Sistema Único de Saúde – SUS – Repasses Fundo a Fundo Bloco Custeio das Ações e Serviços Públicos					
	Total:	3.312.500				11
	Direta:	3.312.500				
	Indireta:					
1.7.1.8.03.1.1.0	Transferência de Recursos do SUS – Atenção Primária					
	Total:	2.250.000				8
	Direta:	2.250.000				
	Indireta:					
1.7.1.8.03.2.1.0	Transferência de Recursos do SUS – Atenção Especializada					
	Total:	650.000				2
	Direta:	650.000				
	Indireta:					
1.7.1.8.03.3.1.0	Transferência de Recursos do SUS – Vigilância em Saúde					
	Total:	80.500				0
	Direta:	80.500				
	Indireta:					
1.7.1.8.03.4.1.0	Transferência de Recursos do SUS – Assistência Farmacêutica					
	Total:	82.000				0
	Direta:	82.000				
	Indireta:					
1.7.1.8.03.9.1.0	Transferência de Recursos do SUS – Outros Programas Financiados por Transferências Fundo a Fundo					
	Total:	250.000				1
	Direta:	250.000				
	Indireta:					
1.7.1.8.12.0.0.0	Transferências de Recursos do Fundo Nacional de Assistência Social – FNAS					
	Total:	504.200				2
	Direta:	504.200				
	Indireta:					
1.7.1.8.12.1.1.0	Piso Básico Fixo - PAIF					
	Total:	70.000				0
	Direta:	70.000				
	Indireta:					
1.7.1.8.12.1.1.0	Índice de Gestão Descentralizada - IGD					
	Total:	66.200				0
	Direta:	66.200				
	Indireta:					
1.7.1.8.12.1.1.0	Piso Fixo de Média Complexidade PFMC - CREAS					
	Total:	78.000				0
	Direta:	78.000				
	Indireta:					



Cód. Receita	Descrição da Receita	Alíneas e Sub-alíneas	Rúbricas e Sub-rúbricas	Fontes e Sub-fontes	Categorias Econômicas e Sub-categorias Econômicas	%
1.7.1.8.12.1.1.0	IGD - SUAS	Total:	5.000			0
		Direta:	5.000			
		Indireta:				
1.7.1.8.12.1.1.0	Serviço de Convivência e Fortalecimento de Vínculos - SCFV	Total:	85.000			0
		Direta:	85.000			
		Indireta:				
1.7.1.8.12.1.1.0	Programa Primeira Infância no SUAS - Criança Feliz	Total:	150.000			1
		Direta:	150.000			
		Indireta:				
1.7.1.8.12.1.1.0	Outros Programas do FNAS	Total:	50.000			0
		Direta:	50.000			
		Indireta:				
1.7.1.8.99.0.0.0	Outras Transferências da União	Total:	80.000			0
		Direta:	80.000			
		Indireta:				
1.7.1.8.99.1.1.0	Outras Transferências da União - PFEC - LC 173 - ART. 5º, I - Saúde e Assistência	Total:	80.000			0
		Direta:	80.000			
		Indireta:				
1.7.2.0.00.0.0.0	Transferências Intergovernamentais	Total:		135.000		0
		Direta:		135.000		
		Indireta:				
1.7.2.8.00.0.0.0	Transferências dos Estados - Específicas de Estados, DF e Municípios	Total:	135.000			0
		Direta:	135.000			
		Indireta:				
1.7.2.8.03.0.0.0	Transferência de Recursos do Estado para Programas de Saúde – Repasse Fundo a Fundo	Total:	35.000			0
		Direta:	35.000			
		Indireta:				
1.7.2.8.03.1.1.0	Transferência de Recursos do Estado para Programas de Saúde	Total:	35.000			0
		Direta:	35.000			
		Indireta:				
1.7.2.8.10.0.0.0	Transferência de Convênios dos Estados e do Distrito Federal e de Suas Entidades	Total:	100.000			0
		Direta:	100.000			
		Indireta:				
1.7.2.8.10.1.1.0	Transferências de Convênio dos Estados para o Sistema Único de Saúde - SUS	Total:	100.000			0
		Direta:	100.000			
		Indireta:				



Prefeitura Municipal de Juru

Secretaria de Planejamento, Orçamento e Finanças

Departamento de Contabilidade - Orçamento-Programa de 2021 - R\$ 1,00

Demonstrativo da Receita Segundo as Categorias Econômicas - ANEXO II - LF nº 4.320/64

137

Seguridade

Cód. Receita	Descrição da Receita	Alíneas e Sub-alíneas	Rúbricas e Sub-rúbricas	Fontes e Sub-fontes	Categorias Econômicas e Sub-categorias Econômicas	%
1.9.0.0.00.0.0.0	Outras Receitas Correntes					
	Total:				150.000	1
	Direta:					
	Indireta:				150.000	
1.9.9.0.00.0.0.0	Receitas Diversas					
	Total:			150.000		1
	Direta:					
	Indireta:			150.000		
1.9.9.0.03.0.0.0	Compensações Financeiras entre o Regime Geral e os Regimes Próprios de Previdência dos Servidores					
	Total:	150.000				1
	Direta:					
	Indireta:	150.000				
1.9.9.0.03.1.1.0	Compensações Financeiras entre o Regime Geral e os Regimes Próprios de Previdência dos Servidores					
	Total:	150.000				1
	Direta:					
	Indireta:	150.000				
2.0.0.0.00.0.0.0	Receitas de Capital					
	Total:				1.874.000	6
	Direta:				1.874.000	
	Indireta:					
2.4.0.0.00.0.0.0	Transferências de Capital					
	Total:				1.874.000	6
	Direta:				1.874.000	
	Indireta:					
2.4.1.0.00.0.0.0	Transferências da União e de suas Entidades					
	Total:			1.874.000		6
	Direta:			1.874.000		
	Indireta:					
2.4.1.8.00.0.0.0	Transferências da União - Específicas de Estados, DF e Municípios					
	Total:		1.874.000			6
	Direta:		1.874.000			
	Indireta:					
2.4.1.8.04.0.0.0	Transferências de Recursos do Sistema Único de Saúde – SUS - Bloco Investimentos na Rede de Serviços Públicos de Saúde					
	Total:	220.000				1
	Direta:	220.000				
	Indireta:					
2.4.1.8.04.1.1.0	Transferências de Recursos do Sistema Único de Saúde – SUS Destinados à Atenção Primária					
	Total:	120.000				0
	Direta:	120.000				
	Indireta:					
2.4.1.8.04.2.1.0	Transferências de Recursos do Sistema Único de Saúde – SUS destinados à Atenção Especializada					
	Total:	100.000				0
	Direta:	100.000				
	Indireta:					
2.4.1.8.10.0.0.0	Transferência de Convênios da União e de suas Entidades					
	Total:	1.604.000				6
	Direta:	1.604.000				
	Indireta:					

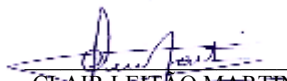


Cód. Receita	Descrição da Receita	Alíneas e Sub-alíneas	Rúbricas e Sub-rúbricas	Fontes e Sub-fontes	Categorias Econômicas e Sub-categorias Econômicas	%
2.4.1.8.10.1.1.0	Transferências de Convênio da União para o Sistema Único de Saúde - FUNASA					
	Total:	952.000				3
	Direta:	952.000				
	Indireta:					
2.4.1.8.10.9.1.0	Transferências de Convênio da União - Ministério da Agricultura, Pecuária e Abastecimento					
	Total:	502.000				2
	Direta:	502.000				
	Indireta:					
2.4.1.8.10.9.1.0	Transferências de Convênio da União para os Programas da Assistência Social					
	Total:	150.000				1
	Direta:	150.000				
	Indireta:					
2.4.1.8.12.0.0.0	Transferências de Recursos do Fundo Nacional de Assistência Social – FNAS					
	Total:	50.000				0
	Direta:	50.000				
	Indireta:					
2.4.1.8.12.1.1.0	Transferências de Recursos do Fundo Nacional de Assistência Social – FNAS					
	Total:	50.000				0
	Direta:	50.000				
	Indireta:					
7.0.0.0.00.0.0.0	Receitas Intra-Orçamentárias Correntes					
	Total:				1.100.000	4
	Direta:					
	Indireta:				1.100.000	
7.2.0.0.00.0.0.0	Receitas de Contribuições					
	Total:				1.100.000	4
	Direta:					
	Indireta:				1.100.000	
7.2.1.0.00.0.0.0	Contribuições Sociais					
	Total:			1.100.000		4
	Direta:					
	Indireta:			1.100.000		
7.2.1.8.00.0.0.0	Contribuições Sociais Específicas de Estados, DF e Municípios					
	Total:		1.100.000			4
	Direta:					
	Indireta:		1.100.000			
7.2.1.8.03.0.0.0	CPSSS Patronal - Servidor Civil - Específico de EST/DF/MUN					
	Total:	950.000				3
	Direta:					
	Indireta:	950.000				
7.2.1.8.03.1.1.0	Contribuição Patronal - Servidor Civil Ativo					
	Total:	950.000				3
	Direta:					
	Indireta:	950.000				
7.2.1.8.04.0.0.0	CPSSS Patronal - Parcelamentos - Específico de EST/DF/MUN					
	Total:	150.000				1
	Direta:					
	Indireta:	150.000				



Cód. Receita	Descrição da Receita	Alíneas e Sub-alíneas	Rúbricas e Sub-rúbricas	Fontes e Sub-fontes	Categorias Econômicas e Sub-categorias Econômicas	%
7.2.1.8.04.1.1.0	Contribuição Patronal - Parcelamentos - Servidor Civil Ativo					
	Total:	145.000				1
	Direta:					
	Indireta:	145.000				
7.2.1.8.04.1.2.0	Contribuição Patronal - Parcelamentos - Servidor Civil Ativo – Multas e Juros					
	Total:	5.000				0
	Direta:					
	Indireta:	5.000				

1 - Total da Direta: **5.908.700**
 2 - Total da Indireta: 2.223.175
3 - Total (1 + 2): **8.131.875**
 Total da Intra-Orçamentária: 1.100.000


 CLAIR LEIFÃO MARTINS
 CPF 477.984.084-87
 CRC-PB/O-7 4.395


 LUIZ GALVÃO DA SILVA
 PREFEITO



Cód. Receita	Descrição da Receita	Alíneas e Sub-alíneas	Rúbricas e Sub-rúbricas	Fontes e Sub-fontes	Categorias Econômicas e Sub-categorias Econômicas	%
1.0.0.00.0.0.00	Receita Correntes					
		Total:			21.289.325	73
		Direta:			21.289.325	
		Indireta:				
1.1.0.00.0.0.00	Receita Tributária					
		Total:			615.700	2
		Direta:			615.700	
		Indireta:				
1.1.1.0.00.0.0.00	Impostos					
		Total:		598.500		2
		Direta:		598.500		
		Indireta:				
1.1.1.3.00.0.0.00	Impostos sobre a Produção e a Circulação					
		Total:	370.500			1
		Direta:	370.500			
		Indireta:				
1.1.1.3.03.0.0.00	Imposto sobre a Renda - Retido na Fonte					
		Total:	370.500			1
		Direta:	370.500			
		Indireta:				
1.1.1.3.03.1.1.00	Imposto sobre a Renda - Retido na Fonte - Trabalho					
		Total:	370.000			1
		Direta:	370.000			
		Indireta:				
1.1.1.3.03.4.1.00	Imposto sobre a Renda - Retido na Fonte - Outros Rendimentos					
		Total:	500			0
		Direta:	500			
		Indireta:				
1.1.1.8.00.0.0.00	Impostos Específicos de Estados, DF e Municípios					
		Total:	228.000			1
		Direta:	228.000			
		Indireta:				
1.1.1.8.01.0.0.00	Impostos sobre o Patrimônio para Estados/DF/Municípios					
		Total:	33.000			0
		Direta:	33.000			
		Indireta:				
1.1.1.8.01.1.1.00	Imposto sobre a Propriedade Predial e Territorial Urbana					
		Total:	18.000			0
		Direta:	18.000			
		Indireta:				
1.1.1.8.01.4.1.00	Imposto sobre Transmissão "Inter Vivos" de Bens Imóveis e de Direitos Reais sobre Imóveis - ITBI					
		Total:	15.000			0
		Direta:	15.000			
		Indireta:				
1.1.1.8.02.0.0.00	Impostos sobre a Produção, Circulação de Mercadorias e Serviços					
		Total:	195.000			1
		Direta:	195.000			
		Indireta:				

**Prefeitura Municipal de Juru**

Secretaria de Planejamento, Orçamento e Finanças

Departamento de Contabilidade - Orçamento-Programa de 2021 - R\$ 1,00

Demonstrativo da Receita Segundo as Categorias Econômicas - ANEXO II - LF nº 4.320/64

141

Fiscal

Cód. Receita	Descrição da Receita	Alíneas e Sub-alíneas	Rúbricas e Sub-rúbricas	Fontes e Sub-fontes	Categorias Econômicas e Sub-categorias Econômicas	%
1.1.1.8.02.3.1.00	Imposto sobre Serviços de Qualquer Natureza - ISS					
	Total:	195.000				1
	Direta:	195.000				
	Indireta:					
1.1.2.0.00.0.0.00	Taxas					
	Total:			17.200		0
	Direta:			17.200		
	Indireta:					
1.1.2.1.00.0.0.00	Taxas pelo Exercício do Poder de Polícia					
	Total:		13.000			0
	Direta:		13.000			
	Indireta:					
1.1.2.1.01.0.0.00	Taxas de Inspeção, Controle e Fiscalização					
	Total:	500				0
	Direta:	500				
	Indireta:					
1.1.2.1.01.1.1.00	Taxas de Inspeção, Controle e Fiscalização					
	Total:	500				0
	Direta:	500				
	Indireta:					
1.1.2.1.02.0.0.00	Taxa de Fiscalização das Telecomunicações					
	Total:	12.500				0
	Direta:	12.500				
	Indireta:					
1.1.2.1.02.2.1.00	Taxa de Fiscalização de Funcionamento - TFF					
	Total:	12.000				0
	Direta:	12.000				
	Indireta:					
1.1.2.1.02.2.1.01	Taxa de Autorização de Funcionamento de Transporte					
	Total:	500				0
	Direta:	500				
	Indireta:					
1.1.2.2.00.0.0.00	Taxas pela Prestação de Serviços					
	Total:		4.200			0
	Direta:		4.200			
	Indireta:					
1.1.2.2.01.0.0.00	Taxas pela Prestação de Serviços					
	Total:	4.200				0
	Direta:	4.200				
	Indireta:					
1.1.2.2.01.1.1.00	Taxas pela Prestação de Serviços					
	Total:	600				0
	Direta:	600				
	Indireta:					
1.1.2.2.01.1.1.01	Taxa de Utilização de Área de Domínio Público					
	Total:	500				0
	Direta:	500				
	Indireta:					

**Prefeitura Municipal de Juru**

Secretaria de Planejamento, Orçamento e Finanças

Departamento de Contabilidade - Orçamento-Programa de 2021 - R\$ 1,00

Demonstrativo da Receita Segundo as Categorias Econômicas - ANEXO II - LF nº 4.320/64

142

Fiscal

Cód. Receita	Descrição da Receita	Alíneas e Sub-alíneas	Rúbricas e Sub-rúbricas	Fontes e Sub-fontes	Categorias Econômicas e Sub-categorias Econômicas	%
1.1.2.2.01.1.1.02	Taxa de Cemitérios					
	Total:	600				0
	Direta:	600				
	Indireta:					
1.1.2.2.01.1.1.03	Outras Taxas pela Prestação de Serviços					
	Total:	2.500				0
	Direta:	2.500				
	Indireta:					
1.2.0.0.00.0.0.00	Receitas de Contribuições					
	Total:				210.000	1
	Direta:				210.000	
	Indireta:					
1.2.4.0.00.0.0.00	Contribuição para o Custeio do Serviço de Iluminação Pública					
	Total:			210.000		1
	Direta:			210.000		
	Indireta:					
1.2.4.0.00.1.1.00	Contribuição para o Custeio do Serviço de Iluminação Pública					
	Total:			210.000		1
	Direta:			210.000		
	Indireta:					
1.3.0.0.00.0.0.00	Receita Patrimonial					
	Total:				20.051	0
	Direta:				20.051	
	Indireta:					
1.3.2.0.00.0.0.00	Receitas de Valores Mobiliários					
	Total:			20.051		0
	Direta:			20.051		
	Indireta:					
1.3.2.1.00.0.0.00	Juros e Correções Monetárias					
	Total:		20.051			0
	Direta:		20.051			
	Indireta:					
1.3.2.1.00.1.1.00	Remuneração de Depósitos Bancários - FUNDEB					
	Total:		2.000			0
	Direta:		2.000			
	Indireta:					
1.3.2.1.00.1.1.02	Receita de Remuneração de Outros Depósitos Bancários de Recursos Vinculados					
	Total:		15.000			0
	Direta:		15.000			
	Indireta:					
1.3.2.1.00.1.1.03	Remuneração de Depósitos de Recursos não Vinculados					
	Total:		3.051			0
	Direta:		3.051			
	Indireta:					
1.7.0.0.00.0.0.00	Transferências Correntes					
	Total:				20.440.074	71
	Direta:				20.440.074	
	Indireta:					



Cód. Receita	Descrição da Receita	Alíneas e Sub-alíneas	Rúbricas e Sub-rúbricas	Fontes e Sub-fontes	Categorias Econômicas e Sub-categorias Econômicas	%
1.7.1.0.00.0.0.00	Transferências Intragovernamentais					
	Total:			12.333.774		43
	Direta:			12.333.774		
	Indireta:					
1.7.1.8.00.0.0.00	Transferências da União - Específicas de Estados, DF e Municípios					
	Total:		12.333.774			43
	Direta:		12.333.774			
	Indireta:					
1.7.1.8.01.0.0.00	Participação na Receita da União					
	Total:	10.620.500				37
	Direta:	10.620.500				
	Indireta:					
1.7.1.8.01.2.1.00	Cota-Parte do Fundo de Participação dos Municípios - FPM					
	Total:	9.850.000				34
	Direta:	9.850.000				
	Indireta:					
1.7.1.8.01.3.1.00	Cota-Parte do Fundo de Participação dos Municípios – 1% Cota entregue no mês de dezembro					
	Total:	390.000				1
	Direta:	390.000				
	Indireta:					
1.7.1.8.01.4.1.00	Cota-Parte do Fundo de Participação dos Municípios - 1% Cota entregue no mês de julho					
	Total:	380.000				1
	Direta:	380.000				
	Indireta:					
1.7.1.8.01.5.1.00	Cota-Parte do Imposto Sobre a Propriedade Territorial Rural - ITR					
	Total:	500				0
	Direta:	500				
	Indireta:					
1.7.1.8.02.0.0.00	Transferência da Compensação Financeira pela Exploração de Recursos Naturais					
	Total:	132.000				0
	Direta:	132.000				
	Indireta:					
1.7.1.8.02.6.1.00	Cota-Parte do Fundo Especial do Petróleo - FEP					
	Total:	132.000				0
	Direta:	132.000				
	Indireta:					
1.7.1.8.05.0.0.00	Transferências de Recursos do Fundo Nacional do Desenvolvimento da Educação – FNDE					
	Total:	565.774				2
	Direta:	565.774				
	Indireta:					
1.7.1.8.05.1.1.00	Quota do Salário Educação - QSE					
	Total:	200.000				1
	Direta:	200.000				
	Indireta:					
1.7.1.8.05.2.1.00	Programa Dinheiro Direto na Escola - PDDE					
	Total:	5.000				0
	Direta:	5.000				
	Indireta:					



Cód. Receita	Descrição da Receita	Alíneas e Sub-alíneas	Rúbricas e Sub-rúbricas	Fontes e Sub-fontes	Categorias Econômicas e Sub-categorias Econômicas	%
1.7.1.8.05.3.1.00	Programa Nacional de Alimentação Escolar - PNAE					
	Total:	228.844				1
	Direta:	228.844				
	Indireta:					
1.7.1.8.05.4.1.00	Programa Nacional de Apoio ao Transporte do Escolar - PNATE					
	Total:	111.930				0
	Direta:	111.930				
	Indireta:					
1.7.1.8.05.9.1.02	Outras Programas do FNDE					
	Total:	20.000				0
	Direta:	20.000				
	Indireta:					
1.7.1.8.06.0.0.00	Transferência Financeira do ICMS – Desoneração – L.C. Nº 87/96					
	Total:	500				0
	Direta:	500				
	Indireta:					
1.7.1.8.06.1.1.00	Transferência Financeira do ICMS-Desoneração - L.C. Nº 87/96					
	Total:	500				0
	Direta:	500				
	Indireta:					
1.7.1.8.09.0.0.00	Transferências de Recursos de Complementação da União ao Fundo de Manutenção e Desenvolvimento da Educação Básica e de					
	Total:	765.000				3
	Direta:	765.000				
	Indireta:					
1.7.1.8.09.1.1.00	Transferências de Recursos da Complementação do FUNDEB					
	Total:	765.000				3
	Direta:	765.000				
	Indireta:					
1.7.1.8.10.0.0.00	Transferências de Convênios da União e de Suas Entidades					
	Total:	30.000				0
	Direta:	30.000				
	Indireta:					
1.7.1.8.10.9.1.01	Transferências de Convênio da União destinada a Programa de Esporte					
	Total:	30.000				0
	Direta:	30.000				
	Indireta:					
1.7.1.8.99.0.0.00	Outras Transferências da União					
	Total:	220.000				1
	Direta:	220.000				
	Indireta:					
1.7.1.8.99.1.1.02	Outras Transferências da União - Cessão Onerosa					
	Total:	20.000				0
	Direta:	20.000				
	Indireta:					
1.7.1.8.99.1.1.04	Outras Transferências da União					
	Total:	200.000				1
	Direta:	200.000				
	Indireta:					



Cód. Receita	Descrição da Receita	Alíneas e Sub-alíneas	Rúbricas e Sub-rúbricas	Fontes e Sub-fontes	Categorias Econômicas e Sub-categorias Econômicas	%
1.7.2.0.00.0.0.00	Transferências Intergovernamentais					
	Total:			2.097.500		7
	Direta:			2.097.500		
	Indireta:					
1.7.2.8.00.0.0.00	Transferências dos Estados - Específicas de Estados, DF e Municípios					
	Total:		2.097.500			7
	Direta:		2.097.500			
	Indireta:					
1.7.2.8.01.0.0.00	Participação na Receita dos Estados					
	Total:	1.933.000				7
	Direta:	1.933.000				
	Indireta:					
1.7.2.8.01.1.1.00	Cota-Parte do ICMS					
	Total:	1.800.000				6
	Direta:	1.800.000				
	Indireta:					
1.7.2.8.01.2.1.00	Cota-Parte do IPVA					
	Total:	120.000				0
	Direta:	120.000				
	Indireta:					
1.7.2.8.01.3.1.00	Cota-Parte do IPI sobre Exportação					
	Total:	1.000				0
	Direta:	1.000				
	Indireta:					
1.7.2.8.01.4.1.00	Cota-Parte da Contribuição de Intervenção no Domínio Econômico - CIDE					
	Total:	12.000				0
	Direta:	12.000				
	Indireta:					
1.7.2.8.07.0.0.00	Transferências de Estados destinadas à Assistência Social					
	Total:	44.500				0
	Direta:	44.500				
	Indireta:					
1.7.2.8.07.1.1.00	Transferências de Estados destinadas à Assistência Social - FEAS					
	Total:	44.500				0
	Direta:	44.500				
	Indireta:					
1.7.2.8.10.0.0.00	Transferência de Convênios dos Estados e do Distrito Federal e de Suas Entidades					
	Total:	120.000				0
	Direta:	120.000				
	Indireta:					
1.7.2.8.10.2.1.00	Transferências de Convênio dos Estados Destinadas a Programas de Educação					
	Total:	120.000				0
	Direta:	120.000				
	Indireta:					
1.7.5.0.00.0.0.00	Transferências de Outras Instituições Públicas					
	Total:			6.008.800		21
	Direta:			6.008.800		
	Indireta:					

**Prefeitura Municipal de Juru**

Secretaria de Planejamento, Orçamento e Finanças

Departamento de Contabilidade - Orçamento-Programa de 2021 - R\$ 1,00

Demonstrativo da Receita Segundo as Categorias Econômicas - ANEXO II - LF nº 4.320/64

146

Fiscal

Cód. Receita	Descrição da Receita	Alíneas e Sub-alíneas	Rúbricas e Sub-rúbricas	Fontes e Sub-fontes	Categorias Econômicas e Sub-categorias Econômicas	%
1.7.5.8.00.0.0.00	Transferências de Outras Instituições Públicas - Específicas de Estados, DF e Municípios					
	Total:		6.008.800			21
	Direta:		6.008.800			
	Indireta:					
1.7.5.8.01.0.0.00	Transferências de Recursos do Fundo de Manutenção e Desenvolvimento da Educação Básica e de Valorização dos Profissionais da					
	Total:	6.008.800				21
	Direta:	6.008.800				
	Indireta:					
1.7.5.8.01.1.1.00	Transferências de Recursos do FUNDEB					
	Total:	6.008.800				21
	Direta:	6.008.800				
	Indireta:					
1.9.0.0.00.0.0.00	Outras Receitas Correntes					
	Total:				3.500	0
	Direta:				3.500	
	Indireta:					
1.9.2.0.00.0.0.00	Indenizações e Restituições					
	Total:			3.000		0
	Direta:			3.000		
	Indireta:					
1.9.2.2.00.0.0.00	Restituições					
	Total:		3.000			0
	Direta:		3.000			
	Indireta:					
1.9.2.2.99.0.0.00	Outras Restituições					
	Total:	3.000				0
	Direta:	3.000				
	Indireta:					
1.9.2.2.99.1.1.00	Outras Restituições					
	Total:	3.000				0
	Direta:	3.000				
	Indireta:					
1.9.9.0.00.0.0.00	Receitas Diversas					
	Total:			500		0
	Direta:			500		
	Indireta:					
1.9.9.0.99.0.0.00	Outras Receitas					
	Total:	500				0
	Direta:	500				
	Indireta:					
1.9.9.0.99.2.1.00	Outras Receitas					
	Total:	500				0
	Direta:	500				
	Indireta:					
2.0.0.0.00.0.0.00	Receitas de Capital					
	Total:				1.918.000	7
	Direta:				1.918.000	
	Indireta:					

**Prefeitura Municipal de Juru**

Secretaria de Planejamento, Orçamento e Finanças

Departamento de Contabilidade - Orçamento-Programa de 2021 - R\$ 1,00

Demonstrativo da Receita Segundo as Categorias Econômicas - ANEXO II - LF nº 4.320/64

147

Fiscal

Cód. Receita	Descrição da Receita	Alíneas e Sub-alíneas	Rúbricas e Sub-rúbricas	Fontes e Sub-fontes	Categorias Econômicas e Sub-categorias Econômicas	%
2.2.0.0.00.0.0.00	Alienação de Bens					
	Total:				2.000	0
	Direta:				2.000	
	Indireta:					
2.2.1.0.00.0.0.00	Alienação de Bens Móveis					
	Total:			2.000		0
	Direta:			2.000		
	Indireta:					
2.2.1.3.00.0.0.00	Alienação de Bens Móveis e Semoventes					
	Total:		2.000			0
	Direta:		2.000			
	Indireta:					
2.2.1.3.00.1.1.00	Alienação de Bens Móveis e Semoventes					
	Total:		2.000			0
	Direta:		2.000			
	Indireta:					
2.4.0.0.00.0.0.00	Transferências de Capital					
	Total:				1.916.000	7
	Direta:				1.916.000	
	Indireta:					
2.4.1.0.00.0.0.00	Transferências da União e de suas Entidades					
	Total:			1.704.000		6
	Direta:			1.704.000		
	Indireta:					
2.4.1.8.00.0.0.00	Transferências da União - Específicas de Estados, DF e Municípios					
	Total:		1.704.000			6
	Direta:		1.704.000			
	Indireta:					
2.4.1.8.05.0.0.00	Transferências de Recursos Destinados a Programas de Educação					
	Total:	200.000				1
	Direta:	200.000				
	Indireta:					
2.4.1.8.05.9.1.00	Outras transferências destinadas a Programas de Educação					
	Total:	200.000				1
	Direta:	200.000				
	Indireta:					
2.4.1.8.10.0.0.00	Transferência de Convênios da União e de suas Entidades					
	Total:	1.504.000				5
	Direta:	1.504.000				
	Indireta:					
2.4.1.8.10.9.1.00	Transferências de Convênio da União destinadas a Programas de Turismo					
	Total:	300.000				1
	Direta:	300.000				
	Indireta:					
2.4.1.8.10.9.1.02	Transferências de Convênio da União - Ministério do Desenvolvimento Regional					
	Total:	902.000				3
	Direta:	902.000				
	Indireta:					



Cód. Receita	Descrição da Receita	Alíneas e Sub-alíneas	Rúbricas e Sub-rúbricas	Fontes e Sub-fontes	Categorias Econômicas e Sub-categorias Econômicas	%
2.4.1.8.10.9.1.05	Transferência de Convênios da União - Ministério dos Esportes					
	Total:	302.000				1
	Direta:	302.000				
	Indireta:					
2.4.2.0.00.0.0.00	Transferências Intergovernamentais					
	Total:			212.000		1
	Direta:			212.000		
	Indireta:					
2.4.2.8.00.0.0.00	Transferências dos Estados, Distrito Federal, e de suas Entidades					
	Total:		212.000			1
	Direta:		212.000			
	Indireta:					
2.4.2.8.10.0.0.00	Transferências de Convênios dos Estados e do Distrito Federal e de suas Entidades					
	Total:	212.000				1
	Direta:	212.000				
	Indireta:					
2.4.2.8.10.2.1.00	Transferências de Convênios dos Estados destinadas a Programas de Educação					
	Total:	212.000				1
	Direta:	212.000				
	Indireta:					
9.0.0.0.00.0.0.00	Receitas Correntes					
	Total:				2.354.400	8
	Direta:				2.354.400	
	Indireta:					
9.7.0.0.00.0.0.00	Transferências Correntes					
	Total:				2.354.400	8
	Direta:				2.354.400	
	Indireta:					
9.7.1.0.00.0.0.00	Transferências da União e de suas Entidades					
	Total:			1.970.200		7
	Direta:			1.970.200		
	Indireta:					
9.7.1.8.00.0.0.00	Transferências da União - Específicas de Estados, DF e Municípios					
	Total:		1.970.200			7
	Direta:		1.970.200			
	Indireta:					
9.7.1.8.01.0.0.00	Participação na Receita da União					
	Total:	1.970.100				7
	Direta:	1.970.100				
	Indireta:					
9.7.1.8.01.2.1.00	Dedução de Receita para Formação do FUNDEB - FPM					
	Total:	1.970.000				7
	Direta:	1.970.000				
	Indireta:					
9.7.1.8.01.5.1.00	Dedução de Receita para Formação do FUNDEB - ITR					
	Total:	100				0
	Direta:	100				
	Indireta:					

**Prefeitura Municipal de Juru**

Secretaria de Planejamento, Orçamento e Finanças

Departamento de Contabilidade - Orçamento-Programa de 2021 - R\$ 1,00


Demonstrativo da Receita Segundo as Categorias Econômicas - ANEXO II - LF nº 4.320/64

149

Fiscal

Cód. Receita	Descrição da Receita	Alíneas e Sub-alíneas	Rúbricas e Sub-rúbricas	Fontes e Sub-fontes	Categorias Econômicas e Sub-categorias Econômicas	%
9.7.1.8.06.0.0.00	Transferência Financeira do ICMS – Desoneração – L.C. Nº 87/96	Total:	100			0
		Direta:	100			
		Indireta:				
9.7.1.8.06.1.1.00	Dedução de Receita para Formação do FUNDEB - ICMS Desoneração - LC 87/96	Total:	100			0
		Direta:	100			
		Indireta:				
9.7.2.0.00.0.0.00	Transferências dos Estados e do Distrito Federal e de suas Entidades	Total:		384.200		1
		Direta:		384.200		
		Indireta:				
9.7.2.8.00.0.0.00	Transferências dos Estados - Específicas de Estados, DF e Municípios	Total:	384.200			1
		Direta:	384.200			
		Indireta:				
9.7.2.8.01.0.0.00	Participação na Receita dos Estados	Total:	384.200			1
		Direta:	384.200			
		Indireta:				
9.7.2.8.01.1.1.00	Dedução de Receita para Formação do FUNDEB - ICMS	Total:	360.000			1
		Direta:	360.000			
		Indireta:				
9.7.2.8.01.2.1.00	Dedução de Receita para Formação do FUNDEB - IPVA	Total:	24.000			0
		Direta:	24.000			
		Indireta:				
9.7.2.8.01.3.1.00	Dedução de Receita para Formação do FUNDEB - IPI - Exportação	Total:	200			0
		Direta:	200			
		Indireta:				

1 - Total da Direta: 20.852.925
 2 - Total da Indireta: 0
3 - Total (1 + 2): 20.852.925
 Total da Intra-Orçamentária: 0


 CLAIR LEFFÃO MARTINS
 CPF 477.984.084-87
 CRC-PB/O-7 4.395


 LUIZ GALVÃO DA SILVA
 PREFEITO



Cód. Receita	Descrição da Receita	Alíneas e Sub-alíneas	Rúbricas e Sub-rúbricas	Fontes e Sub-fontes	Categorias Econômicas e Sub-categorias Econômicas	%
1.0.0.0.0.0.0.00	Receita Correntes					
		Total:			26.447.200	91
		Direta:			25.324.025	
		Indireta:			1.123.175	
1.1.0.0.0.0.0.00	Receita Tributária					
		Total:			615.700	2
		Direta:			615.700	
		Indireta:				
1.1.1.0.0.0.0.00	Impostos					
		Total:		598.500		2
		Direta:		598.500		
		Indireta:				
1.1.1.3.0.0.0.00	Impostos sobre a Produção e a Circulação					
		Total:	370.500			1
		Direta:	370.500			
		Indireta:				
1.1.1.3.03.0.0.00	Imposto sobre a Renda - Retido na Fonte					
		Total:	370.500			1
		Direta:	370.500			
		Indireta:				
1.1.1.3.03.1.1.00	Imposto sobre a Renda - Retido na Fonte - Trabalho					
		Total:	370.000			1
		Direta:	370.000			
		Indireta:				
1.1.1.3.03.4.1.00	Imposto sobre a Renda - Retido na Fonte - Outros Rendimentos					
		Total:	500			0
		Direta:	500			
		Indireta:				
1.1.1.8.00.0.0.00	Impostos Específicos de Estados, DF e Municípios					
		Total:	228.000			1
		Direta:	228.000			
		Indireta:				
1.1.1.8.01.0.0.00	Impostos sobre o Patrimônio para Estados/DF/Municípios					
		Total:	33.000			0
		Direta:	33.000			
		Indireta:				
1.1.1.8.01.1.1.00	Imposto sobre a Propriedade Predial e Territorial Urbana					
		Total:	18.000			0
		Direta:	18.000			
		Indireta:				
1.1.1.8.01.4.1.00	Imposto sobre Transmissão "Inter Vivos" de Bens Imóveis e de Direitos Reais sobre Imóveis - ITBI					
		Total:	15.000			0
		Direta:	15.000			
		Indireta:				
1.1.1.8.02.0.0.00	Impostos sobre a Produção, Circulação de Mercadorias e Serviços					
		Total:	195.000			1
		Direta:	195.000			
		Indireta:				



Cód. Receita	Descrição da Receita	Alíneas e Sub-alíneas	Rúbricas e Sub-rúbricas	Fontes e Sub-fontes	Categorias Econômicas e Sub-categorias Econômicas	%
1.1.1.8.02.3.1.00	Imposto sobre Serviços de Qualquer Natureza - ISS					
	Total:	195.000				1
	Direta:	195.000				
	Indireta:					
1.1.2.0.00.0.0.00	Taxas					
	Total:			17.200		0
	Direta:			17.200		
	Indireta:					
1.1.2.1.00.0.0.00	Taxas pelo Exercício do Poder de Polícia					
	Total:		13.000			0
	Direta:		13.000			
	Indireta:					
1.1.2.1.01.0.0.00	Taxas de Inspeção, Controle e Fiscalização					
	Total:	500				0
	Direta:	500				
	Indireta:					
1.1.2.1.01.1.1.00	Taxas de Inspeção, Controle e Fiscalização					
	Total:	500				0
	Direta:	500				
	Indireta:					
1.1.2.1.02.0.0.00	Taxa de Fiscalização das Telecomunicações					
	Total:	12.500				0
	Direta:	12.500				
	Indireta:					
1.1.2.1.02.2.1.00	Taxa de Fiscalização de Funcionamento - TFF					
	Total:	12.000				0
	Direta:	12.000				
	Indireta:					
1.1.2.1.02.2.1.01	Taxa de Autorização de Funcionamento de Transporte					
	Total:	500				0
	Direta:	500				
	Indireta:					
1.1.2.2.00.0.0.00	Taxas pela Prestação de Serviços					
	Total:		4.200			0
	Direta:		4.200			
	Indireta:					
1.1.2.2.01.0.0.00	Taxas pela Prestação de Serviços					
	Total:	4.200				0
	Direta:	4.200				
	Indireta:					
1.1.2.2.01.1.1.00	Taxas pela Prestação de Serviços					
	Total:	600				0
	Direta:	600				
	Indireta:					
1.1.2.2.01.1.1.01	Taxa de Utilização de Área de Domínio Público					
	Total:	500				0
	Direta:	500				
	Indireta:					



Cód. Receita	Descrição da Receita	Alíneas e Sub-alíneas	Rúbricas e Sub-rúbricas	Fontes e Sub-fontes	Categorias Econômicas e Sub-categorias Econômicas	%
1.1.2.2.01.1.1.02	Taxa de Cemitérios					
	Total:	600				0
	Direta:	600				
	Indireta:					
1.1.2.2.01.1.1.03	Outras Taxas pela Prestação de Serviços					
	Total:	2.500				0
	Direta:	2.500				
	Indireta:					
1.2.0.0.00.0.0.00	Receitas de Contribuições					
	Total:				1.166.575	4
	Direta:				210.000	
	Indireta:				956.575	
1.2.1.0.00.0.0.00	Contribuições Sociais					
	Total:			956.575		3
	Direta:					
	Indireta:			956.575		
1.2.1.8.00.0.0.00	Contribuições Sociais Específicas de Estados, DF e Municípios					
	Total:		956.575			3
	Direta:					
	Indireta:		956.575			
1.2.1.8.01.0.0.00	Contribuição do Servidor Civil para o Plano de Seguridade Social - CPSSS - Específico de EST/DF/MUN					
	Total:	956.575				3
	Direta:					
	Indireta:	956.575				
1.2.1.8.01.1.1.00	Contribuição do Servidor Civil Ativo					
	Total:	956.575				3
	Direta:					
	Indireta:	956.575				
1.2.4.0.00.0.0.00	Contribuição para o Custeio do Serviço de Iluminação Pública					
	Total:			210.000		1
	Direta:			210.000		
	Indireta:					
1.2.4.0.00.1.1.00	Contribuição para o Custeio do Serviço de Iluminação Pública					
	Total:			210.000		1
	Direta:			210.000		
	Indireta:					
1.3.0.0.00.0.0.00	Receita Patrimonial					
	Total:				39.651	0
	Direta:				23.051	
	Indireta:				16.600	
1.3.2.0.00.0.0.00	Receitas de Valores Mobiliários					
	Total:			39.651		0
	Direta:			23.051		
	Indireta:			16.600		
1.3.2.1.00.0.0.00	Juros e Correções Monetárias					
	Total:		39.651			0
	Direta:		23.051			
	Indireta:		16.600			



Cód. Receita	Descrição da Receita	Alíneas e Sub-alíneas	Rúbricas e Sub-rúbricas	Fontes e Sub-fontes	Categorias Econômicas e Sub-categorias Econômicas	%
1.3.2.1.00.1.1.00	Remuneração de Depósitos Bancários - FUNDEB					
	Total:		2.000			0
	Direta:		2.000			
	Indireta:					
1.3.2.1.00.1.1.01	Receita de Remuneração de Depósitos Bancários de Recursos Vinculados - Fundo de Saúde					
	Total:		3.000			0
	Direta:		3.000			
	Indireta:					
1.3.2.1.00.1.1.02	Receita de Remuneração de Outros Depósitos Bancários de Recursos Vinculados					
	Total:		15.000			0
	Direta:		15.000			
	Indireta:					
1.3.2.1.00.1.1.03	Remuneração de Depósitos de Recursos não Vinculados					
	Total:		3.051			0
	Direta:		3.051			
	Indireta:					
1.3.2.1.00.4.1.00	Remuneração dos Investimentos do Regime Próprio de Previdência Social - RPPS					
	Total:		16.600			0
	Direta:					
	Indireta:		16.600			
1.7.0.0.00.0.0.00	Transferências Correntes					
	Total:				24.471.774	84
	Direta:				24.471.774	
	Indireta:					
1.7.1.0.00.0.0.00	Transferências Intragovernamentais					
	Total:			16.230.474		56
	Direta:			16.230.474		
	Indireta:					
1.7.1.8.00.0.0.00	Transferências da União - Específicas de Estados, DF e Municípios					
	Total:		16.230.474			56
	Direta:		16.230.474			
	Indireta:					
1.7.1.8.01.0.0.00	Participação na Receita da União					
	Total:	10.620.500				37
	Direta:	10.620.500				
	Indireta:					
1.7.1.8.01.2.1.00	Cota-Parte do Fundo de Participação dos Municípios - FPM					
	Total:	9.850.000				34
	Direta:	9.850.000				
	Indireta:					
1.7.1.8.01.3.1.00	Cota-Parte do Fundo de Participação do Municípios - 1% Cota entregue no mês de dezembro					
	Total:	390.000				1
	Direta:	390.000				
	Indireta:					
1.7.1.8.01.4.1.00	Cota-Parte do Fundo de Participação dos Municípios - 1% Cota entregue no mês de julho					
	Total:	380.000				1
	Direta:	380.000				
	Indireta:					



Cód. Receita	Descrição da Receita	Alíneas e Sub-alíneas	Rúbricas e Sub-rúbricas	Fontes e Sub-fontes	Categorias Econômicas e Sub-categorias Econômicas	%
1.7.1.8.01.5.1.00	Cota-Parte do Imposto Sobre a Propriedade Territorial Rural - ITR					
	Total:	500				0
	Direta:	500				
	Indireta:					
1.7.1.8.02.0.0.00	Transferência da Compensação Financeira pela Exploração de Recursos Naturais					
	Total:	132.000				0
	Direta:	132.000				
	Indireta:					
1.7.1.8.02.6.1.00	Cota-Parte do Fundo Especial do Petróleo - FEP					
	Total:	132.000				0
	Direta:	132.000				
	Indireta:					
1.7.1.8.03.0.0.00	Transferência de Recursos do Sistema Único de Saúde – SUS – Repasses Fundo a Fundo Bloco Custeio das Ações e Serviços					
	Total:	3.312.500				11
	Direta:	3.312.500				
	Indireta:					
1.7.1.8.03.1.1.01	Transferência de Recursos do SUS – Atenção Primária					
	Total:	2.250.000				8
	Direta:	2.250.000				
	Indireta:					
1.7.1.8.03.2.1.00	Transferência de Recursos do SUS – Atenção Especializada					
	Total:	650.000				2
	Direta:	650.000				
	Indireta:					
1.7.1.8.03.3.1.01	Transferência de Recursos do SUS – Vigilância em Saúde					
	Total:	80.500				0
	Direta:	80.500				
	Indireta:					
1.7.1.8.03.4.1.00	Transferência de Recursos do SUS – Assistência Farmacêutica					
	Total:	82.000				0
	Direta:	82.000				
	Indireta:					
1.7.1.8.03.9.1.00	Transferência de Recursos do SUS – Outros Programas Financiados por Transferências Fundo a Fundo					
	Total:	250.000				1
	Direta:	250.000				
	Indireta:					
1.7.1.8.05.0.0.00	Transferências de Recursos do Fundo Nacional do Desenvolvimento da Educação – FNDE					
	Total:	565.774				2
	Direta:	565.774				
	Indireta:					
1.7.1.8.05.1.1.00	Quota do Salário Educação - QSE					
	Total:	200.000				1
	Direta:	200.000				
	Indireta:					
1.7.1.8.05.2.1.00	Programa Dinheiro Direto na Escola - PDDE					
	Total:	5.000				0
	Direta:	5.000				
	Indireta:					



Prefeitura Municipal de Juru

Secretaria de Planejamento, Orçamento e Finanças

Departamento de Contabilidade - Orçamento-Programa de 2021 - R\$ 1,00

Demonstrativo da Receita Segundo as Categorias Econômicas - ANEXO II - LF nº 4.320/64

Fiscal e Seguridade

Cód. Receita	Descrição da Receita	Alíneas e Sub-alíneas	Rúbricas e Sub-rúbricas	Fontes e Sub-fontes	Categorias Econômicas e Sub-categorias Econômicas	%
1.7.1.8.05.3.1.00	Programa Nacional de Alimentação Escolar - PNAE					
	Total:	228.844				1
	Direta:	228.844				
	Indireta:					
1.7.1.8.05.4.1.00	Programa Nacional de Apoio ao Transporte do Escolar - PNATE					
	Total:	111.930				0
	Direta:	111.930				
	Indireta:					
1.7.1.8.05.9.1.02	Outras Programas do FNDE					
	Total:	20.000				0
	Direta:	20.000				
	Indireta:					
1.7.1.8.06.0.0.00	Transferência Financeira do ICMS – Desoneração – L.C. Nº 87/96					
	Total:	500				0
	Direta:	500				
	Indireta:					
1.7.1.8.06.1.1.00	Transferência Financeira do ICMS-Desoneração - L.C. Nº 87/96					
	Total:	500				0
	Direta:	500				
	Indireta:					
1.7.1.8.09.0.0.00	Transferências de Recursos de Complementação da União ao Fundo de Manutenção e Desenvolvimento da Educação Básica e de					
	Total:	765.000				3
	Direta:	765.000				
	Indireta:					
1.7.1.8.09.1.1.00	Transferências de Recursos da Complementação do FUNDEB					
	Total:	765.000				3
	Direta:	765.000				
	Indireta:					
1.7.1.8.10.0.0.00	Transferências de Convênios da União e de Suas Entidades					
	Total:	30.000				0
	Direta:	30.000				
	Indireta:					
1.7.1.8.10.9.1.01	Transferências de Convênio da União destinada a Programa de Esporte					
	Total:	30.000				0
	Direta:	30.000				
	Indireta:					
1.7.1.8.12.0.0.00	Transferências de Recursos do Fundo Nacional de Assistência Social – FNAS					
	Total:	504.200				2
	Direta:	504.200				
	Indireta:					
1.7.1.8.12.1.1.00	Piso Básico Fixo - PAIF					
	Total:	70.000				0
	Direta:	70.000				
	Indireta:					
1.7.1.8.12.1.1.01	Índice de Gestão Descentralizada - IGD					
	Total:	66.200				0
	Direta:	66.200				
	Indireta:					



Cód. Receita	Descrição da Receita	Alíneas e Sub-alíneas	Rúbricas e Sub-rúbricas	Fontes e Sub-fontes	Categorias Econômicas e Sub-categorias Econômicas	%
1.7.1.8.12.1.1.02	Piso Fixo de Média Complexidade PFMC - CREAS					
	Total:	78.000				0
	Direta:	78.000				
	Indireta:					
1.7.1.8.12.1.1.03	IGD - SUAS					
	Total:	5.000				0
	Direta:	5.000				
	Indireta:					
1.7.1.8.12.1.1.04	Serviço de Convivência e Fortalecimento de Vínculos - SCFV					
	Total:	85.000				0
	Direta:	85.000				
	Indireta:					
1.7.1.8.12.1.1.05	Programa Primeira Infância no SUAS - Criança Feliz					
	Total:	150.000				1
	Direta:	150.000				
	Indireta:					
1.7.1.8.12.1.1.06	Outros Programas do FNAS					
	Total:	50.000				0
	Direta:	50.000				
	Indireta:					
1.7.1.8.99.0.0.00	Outras Transferências da União					
	Total:	300.000				1
	Direta:	300.000				
	Indireta:					
1.7.1.8.99.1.1.02	Outras Transferências da União - Cessão Onerosa					
	Total:	20.000				0
	Direta:	20.000				
	Indireta:					
1.7.1.8.99.1.1.03	Outras Transferências da União - PFEC - LC 173 - ART. 5º, I - Saúde e Assistência					
	Total:	80.000				0
	Direta:	80.000				
	Indireta:					
1.7.1.8.99.1.1.04	Outras Transferências da União					
	Total:	200.000				1
	Direta:	200.000				
	Indireta:					
1.7.2.0.00.0.0.00	Transferências Intergovernamentais					
	Total:			2.232.500		8
	Direta:			2.232.500		
	Indireta:					
1.7.2.8.00.0.0.00	Transferências dos Estados - Específicas de Estados, DF e Municípios					
	Total:		2.232.500			8
	Direta:		2.232.500			
	Indireta:					
1.7.2.8.01.0.0.00	Participação na Receita dos Estados					
	Total:	1.933.000				7
	Direta:	1.933.000				
	Indireta:					



Cód. Receita	Descrição da Receita	Alíneas e Sub-alíneas	Rúbricas e Sub-rúbricas	Fontes e Sub-fontes	Categorias Econômicas e Sub-categorias Econômicas	%
1.7.2.8.01.1.1.00	Cota-Parte do ICMS	Total: 1.800.000 Direta: 1.800.000 Indireta:				6
1.7.2.8.01.2.1.00	Cota-Parte do IPVA	Total: 120.000 Direta: 120.000 Indireta:				0
1.7.2.8.01.3.1.00	Cota-Parte do IPI sobre Exportação	Total: 1.000 Direta: 1.000 Indireta:				0
1.7.2.8.01.4.1.00	Cota-Parte da Contribuição de Intervenção no Domínio Econômico - CIDE	Total: 12.000 Direta: 12.000 Indireta:				0
1.7.2.8.03.0.0.00	Transferência de Recursos do Estado para Programas de Saúde – Repasse Fundo a Fundo	Total: 35.000 Direta: 35.000 Indireta:				0
1.7.2.8.03.1.1.00	Transferência de Recursos do Estado para Programas de Saúde	Total: 35.000 Direta: 35.000 Indireta:				0
1.7.2.8.07.0.0.00	Transferências de Estados destinadas à Assistência Social	Total: 44.500 Direta: 44.500 Indireta:				0
1.7.2.8.07.1.1.00	Transferências de Estados destinadas à Assistência Social - FEAS	Total: 44.500 Direta: 44.500 Indireta:				0
1.7.2.8.10.0.0.00	Transferência de Convênios dos Estados e do Distrito Federal e de Suas Entidades	Total: 220.000 Direta: 220.000 Indireta:				1
1.7.2.8.10.1.1.00	Transferências de Convênio dos Estados para o Sistema Único de Saúde - SUS	Total: 100.000 Direta: 100.000 Indireta:				0
1.7.2.8.10.2.1.00	Transferências de Convênio dos Estados Destinadas a Programas de Educação	Total: 120.000 Direta: 120.000 Indireta:				0
1.7.5.0.00.0.0.00	Transferências de Outras Instituições Públicas	Total: Direta: Indireta:		6.008.800 6.008.800		21

**Prefeitura Municipal de Juru**

Secretaria de Planejamento, Orçamento e Finanças

Departamento de Contabilidade - Orçamento-Programa de 2021 - R\$ 1,00

Demonstrativo da Receita Segundo as Categorias Econômicas - ANEXO II - LF nº 4.320/64

158

Fiscal e Seguridade

Cód. Receita	Descrição da Receita	Alíneas e Sub-alíneas	Rúbricas e Sub-rúbricas	Fontes e Sub-fontes	Categorias Econômicas e Sub-categorias Econômicas	%
1.7.5.8.00.0.0.00	Transferências de Outras Instituições Públicas - Específicas de Estados, DF e Municípios					
	Total:		6.008.800			21
	Direta:		6.008.800			
	Indireta:					
1.7.5.8.01.0.0.00	Transferências de Recursos do Fundo de Manutenção e Desenvolvimento da Educação Básica e de Valorização dos Profissionais da					
	Total:	6.008.800				21
	Direta:	6.008.800				
	Indireta:					
1.7.5.8.01.1.1.00	Transferências de Recursos do FUNDEB					
	Total:	6.008.800				21
	Direta:	6.008.800				
	Indireta:					
1.9.0.0.00.0.0.00	Outras Receitas Correntes					
	Total:				153.500	1
	Direta:				3.500	
	Indireta:				150.000	
1.9.2.0.00.0.0.00	Indenizações e Restituições					
	Total:			3.000		0
	Direta:			3.000		
	Indireta:					
1.9.2.2.00.0.0.00	Restituições					
	Total:		3.000			0
	Direta:		3.000			
	Indireta:					
1.9.2.2.99.0.0.00	Outras Restituições					
	Total:	3.000				0
	Direta:	3.000				
	Indireta:					
1.9.2.2.99.1.1.00	Outras Restituições					
	Total:	3.000				0
	Direta:	3.000				
	Indireta:					
1.9.9.0.00.0.0.00	Receitas Diversas					
	Total:			150.500		1
	Direta:			500		
	Indireta:			150.000		
1.9.9.0.03.0.0.00	Compensações Financeiras entre o Regime Geral e os Regimes Próprios de Previdência dos Servidores					
	Total:	150.000				1
	Direta:					
	Indireta:	150.000				
1.9.9.0.03.1.1.00	Compensações Financeiras entre o Regime Geral e os Regimes Próprios de Previdência dos Servidores					
	Total:	150.000				1
	Direta:					
	Indireta:	150.000				
1.9.9.0.99.0.0.00	Outras Receitas					
	Total:	500				0
	Direta:	500				
	Indireta:					



Cód. Receita	Descrição da Receita	Alíneas e Sub-alíneas	Rúbricas e Sub-rúbricas	Fontes e Sub-fontes	Categorias Econômicas e Sub-categorias Econômicas	%
1.9.9.0.99.2.1.00	Outras Receitas					
		Total:	500			0
		Direta:	500			
		Indireta:				
2.0.0.0.00.0.0.00	Receitas de Capital					
		Total:			3.792.000	13
		Direta:			3.792.000	
		Indireta:				
2.2.0.0.00.0.0.00	Alienação de Bens					
		Total:			2.000	0
		Direta:			2.000	
		Indireta:				
2.2.1.0.00.0.0.00	Alienação de Bens Móveis					
		Total:		2.000		0
		Direta:		2.000		
		Indireta:				
2.2.1.3.00.0.0.00	Alienação de Bens Móveis e Semoventes					
		Total:	2.000			0
		Direta:	2.000			
		Indireta:				
2.2.1.3.00.1.1.00	Alienação de Bens Móveis e Semoventes					
		Total:	2.000			0
		Direta:	2.000			
		Indireta:				
2.4.0.0.00.0.0.00	Transferências de Capital					
		Total:			3.790.000	13
		Direta:			3.790.000	
		Indireta:				
2.4.1.0.00.0.0.00	Transferências da União e de suas Entidades					
		Total:		3.578.000		12
		Direta:		3.578.000		
		Indireta:				
2.4.1.8.00.0.0.00	Transferências da União - Específicas de Estados, DF e Municípios					
		Total:	3.578.000			12
		Direta:	3.578.000			
		Indireta:				
2.4.1.8.04.0.0.00	Transferências de Recursos do Sistema Único de Saúde – SUS - Bloco Investimentos na Rede de Serviços Públicos de Saúde					
		Total:	220.000			1
		Direta:	220.000			
		Indireta:				
2.4.1.8.04.1.1.00	Transferências de Recursos do Sistema Único de Saúde – SUS Destinados à Atenção Primária					
		Total:	120.000			0
		Direta:	120.000			
		Indireta:				
2.4.1.8.04.2.1.00	Transferências de Recursos do Sistema Único de Saúde – SUS destinados à Atenção Especializada					
		Total:	100.000			0
		Direta:	100.000			
		Indireta:				



Cód. Receita	Descrição da Receita	Alíneas e Sub-alíneas	Rúbricas e Sub-rúbricas	Fontes e Sub-fontes	Categorias Econômicas e Sub-categorias Econômicas	%
2.4.1.8.05.0.0.00	Transferências de Recursos Destinados a Programas de Educação					
	Total:	200.000				1
	Direta:	200.000				
	Indireta:					
2.4.1.8.05.9.1.00	Outras transferências destinadas a Programas de Educação					
	Total:	200.000				1
	Direta:	200.000				
	Indireta:					
2.4.1.8.10.0.0.00	Transferência de Convênios da União e de suas Entidades					
	Total:	3.108.000				11
	Direta:	3.108.000				
	Indireta:					
2.4.1.8.10.1.1.00	Transferências de Convênio da União para o Sistema Único de Saúde - FUNASA					
	Total:	952.000				3
	Direta:	952.000				
	Indireta:					
2.4.1.8.10.9.1.00	Transferências de Convênio da União destinadas a Programas de Turismo					
	Total:	300.000				1
	Direta:	300.000				
	Indireta:					
2.4.1.8.10.9.1.02	Transferências de Convênio da União - Ministério do Desenvolvimento Regional					
	Total:	902.000				3
	Direta:	902.000				
	Indireta:					
2.4.1.8.10.9.1.03	Transferências de Convênio da União - Ministério da Agricultura, Pecuária e Abastecimento					
	Total:	502.000				2
	Direta:	502.000				
	Indireta:					
2.4.1.8.10.9.1.04	Transferências de Convênio da União para os Programas da Assistência Social					
	Total:	150.000				1
	Direta:	150.000				
	Indireta:					
2.4.1.8.10.9.1.05	Transferência de Convênios da União - Ministério dos Esportes					
	Total:	302.000				1
	Direta:	302.000				
	Indireta:					
2.4.1.8.12.0.0.00	Transferências de Recursos do Fundo Nacional de Assistência Social – FNAS					
	Total:	50.000				0
	Direta:	50.000				
	Indireta:					
2.4.1.8.12.1.1.00	Transferências de Recursos do Fundo Nacional de Assistência Social – FNAS					
	Total:	50.000				0
	Direta:	50.000				
	Indireta:					
2.4.2.0.00.0.0.00	Transferências Intergovernamentais					
	Total:			212.000		1
	Direta:			212.000		
	Indireta:					



Cód. Receita	Descrição da Receita	Alíneas e Sub-alíneas	Rúbricas e Sub-rúbricas	Fontes e Sub-fontes	Categorias Econômicas e Sub-categorias Econômicas	%
2.4.2.8.00.0.0.00	Transferências dos Estados, Distrito Federal, e de suas Entidades					
	Total:		212.000			1
	Direta:		212.000			
	Indireta:					
2.4.2.8.10.0.0.00	Transferências de Convênios dos Estados e do Distrito Federal e de suas Entidades					
	Total:	212.000				1
	Direta:	212.000				
	Indireta:					
2.4.2.8.10.2.1.00	Transferências de Convênios dos Estados destinadas a Programas de Educação					
	Total:	212.000				1
	Direta:	212.000				
	Indireta:					
7.0.0.0.00.0.0.00	Receitas Intra-Orçamentárias Correntes					
	Total:				1.100.000	4
	Direta:					
	Indireta:				1.100.000	
7.2.0.0.00.0.0.00	Receitas de Contribuições					
	Total:				1.100.000	4
	Direta:					
	Indireta:				1.100.000	
7.2.1.0.00.0.0.00	Contribuições Sociais					
	Total:			1.100.000		4
	Direta:					
	Indireta:			1.100.000		
7.2.1.8.00.0.0.00	Contribuições Sociais Específicas de Estados, DF e Municípios					
	Total:		1.100.000			4
	Direta:					
	Indireta:		1.100.000			
7.2.1.8.03.0.0.00	CPSSS Patronal - Servidor Civil - Específico de EST/DF/MUN					
	Total:	950.000				3
	Direta:					
	Indireta:	950.000				
7.2.1.8.03.1.1.00	Contribuição Patronal - Servidor Civil Ativo					
	Total:	950.000				3
	Direta:					
	Indireta:	950.000				
7.2.1.8.04.0.0.00	CPSSS Patronal - Parcelamentos - Específico de EST/DF/MUN					
	Total:	150.000				1
	Direta:					
	Indireta:	150.000				
7.2.1.8.04.1.1.00	Contribuição Patronal - Parcelamentos - Servidor Civil Ativo					
	Total:	145.000				1
	Direta:					
	Indireta:	145.000				
7.2.1.8.04.1.2.00	Contribuição Patronal - Parcelamentos - Servidor Civil Ativo – Multas e Juros					
	Total:	5.000				0
	Direta:					
	Indireta:	5.000				

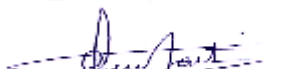


Cód. Receita	Descrição da Receita	Alíneas e Sub-alíneas	Rúbricas e Sub-rúbricas	Fontes e Sub-fontes	Categorias Econômicas e Sub-categorias Econômicas	%
9.0.0.0.00.0.0.00	Receitas Correntes					
	Total:				2.354.400	8
	Direta:				2.354.400	
	Indireta:					
9.7.0.0.00.0.0.00	Transferências Correntes					
	Total:				2.354.400	8
	Direta:				2.354.400	
	Indireta:					
9.7.1.0.00.0.0.00	Transferências da União e de suas Entidades					
	Total:			1.970.200		7
	Direta:			1.970.200		
	Indireta:					
9.7.1.8.00.0.0.00	Transferências da União - Específicas de Estados, DF e Municípios					
	Total:		1.970.200			7
	Direta:		1.970.200			
	Indireta:					
9.7.1.8.01.0.0.00	Participação na Receita da União					
	Total:	1.970.100				7
	Direta:	1.970.100				
	Indireta:					
9.7.1.8.01.2.1.00	Dedução de Receita para Formação do FUNDEB - FPM					
	Total:	1.970.000				7
	Direta:	1.970.000				
	Indireta:					
9.7.1.8.01.5.1.00	Dedução de Receita para Formação do FUNDEB - ITR					
	Total:	100				0
	Direta:	100				
	Indireta:					
9.7.1.8.06.0.0.00	Transferência Financeira do ICMS – Desoneração – L.C. Nº 87/96					
	Total:	100				0
	Direta:	100				
	Indireta:					
9.7.1.8.06.1.1.00	Dedução de Receita para Formação do FUNDEB - ICMS Desoneração - LC 87/96					
	Total:	100				0
	Direta:	100				
	Indireta:					
9.7.2.0.00.0.0.00	Transferências dos Estados e do Distrito Federal e de suas Entidades					
	Total:			384.200		1
	Direta:			384.200		
	Indireta:					
9.7.2.8.00.0.0.00	Transferências dos Estados - Específicas de Estados, DF e Municípios					
	Total:		384.200			1
	Direta:		384.200			
	Indireta:					
9.7.2.8.01.0.0.00	Participação na Receita dos Estados					
	Total:	384.200				1
	Direta:	384.200				
	Indireta:					



Cód. Receita	Descrição da Receita	Alíneas e Sub-alíneas	Rúbricas e Sub-rúbricas	Fontes e Sub-fontes	Categorias Econômicas e Sub-categorias Econômicas	%
9.7.2.8.01.1.1.00	Dedução de Receita para Formação do FUNDEB - ICMS					
	Total:	360.000				1
	Direta:	360.000				
	Indireta:					
9.7.2.8.01.2.1.00	Dedução de Receita para Formação do FUNDEB - IPVA					
	Total:	24.000				0
	Direta:	24.000				
	Indireta:					
9.7.2.8.01.3.1.00	Dedução de Receita para Formação do FUNDEB - IPI - Exportação					
	Total:	200				0
	Direta:	200				
	Indireta:					

1 - Total da Direta: 26.761.625
 2 - Total da Indireta: 2.223.175
3 - Total (1 + 2): 28.984.800
 Total da Intra-Orçamentária: 1.100.000


 CLAIR LEIFÃO MARTINS
 CPF 477.984.084-87
 CRC-PB/O-7 4.395


 LUIZ GALVÃO DA SILVA
 PREFEITO



Prefeitura Municipal de Juru

Secretaria de Planejamento, Orçamento e Finanças

Departamento de Contabilidade - Orçamento-Programa de 2021 - R\$ 1,00

Quadro Detalhado da Receita Prevista por Conta de Receita e Fonte de Recurso - Q.D.R.

164

Fiscal e Seguridade

Cód. Receita Fonte de Recurso	Descrição da Receita	Alíneas e Sub-alíneas	Rúbricas e Sub-rúbricas	Fontes e Sub-fontes	Fontes e Sub-fontes	Categorias Econômicas e Sub-categorias Econômicas	%
1.0.0.0.00.0.0.00	Receita Correntes					26.447.200	91
1.1.0.0.00.0.0.00	Receita Tributária					615.700	2
1.1.1.0.00.0.0.00	Impostos				598.500		2
1.1.1.3.00.0.0.00	Impostos sobre a Produção e a Circulação						
1.1.1.3.03.0.0.00	Imposto sobre a Renda - Retido na Fonte				370.500		1
1.1.1.3.03.1.1.00	Imposto sobre a Renda - Retido na Fonte - Trabalho						
1001	Recursos Ordinários	222.000	60,00%				
1111	Receitas de Impostos e de Transferência de Impostos - Educação *	92.500	25,00%				
1211	Receitas de Impostos e de Transferência de Impostos - Saúde *	55.500	15,00%				
1.1.1.3.03.4.1.00	Imposto sobre a Renda - Retido na Fonte - Outros Rendimentos				500		0
1001	Recursos Ordinários	300	60,00%				
1111	Receitas de Impostos e de Transferência de Impostos - Educação *	125	25,00%				
1211	Receitas de Impostos e de Transferência de Impostos - Saúde *	75	15,00%				
1.1.1.8.00.0.0.00	Impostos Específicos de Estados, DF e Municípios				228.000		1
1.1.1.8.01.0.0.00	Impostos sobre o Patrimônio para Estados/DF/Municípios						
1.1.1.8.01.1.1.00	Imposto sobre a Propriedade Predial e Territorial Urbana				18.000		0
1001	Recursos Ordinários	10.800	60,00%				
1111	Receitas de Impostos e de Transferência de Impostos - Educação *	4.500	25,00%				
1211	Receitas de Impostos e de Transferência de Impostos - Saúde *	2.700	15,00%				
1.1.1.8.01.4.1.00	Imposto sobre Transmissão "Inter Vivos" de Bens Imóveis e de Direitos Reais sobre Imóveis - ITBI				15.000		0
1001	Recursos Ordinários	9.000	60,00%				
1111	Receitas de Impostos e de Transferência de Impostos - Educação *	3.750	25,00%				
1211	Receitas de Impostos e de Transferência de Impostos - Saúde *	2.250	15,00%				
1.1.1.8.02.0.0.00	Impostos sobre a Produção, Circulação de Mercadorias e Serviços				195.000		1
1.1.1.8.02.3.1.00	Imposto sobre Serviços de Qualquer Natureza - ISS				195.000		1
1001	Recursos Ordinários	117.000	60,00%				
1111	Receitas de Impostos e de Transferência de Impostos - Educação *	48.750	25,00%				
1211	Receitas de Impostos e de Transferência de Impostos - Saúde *	29.250	15,00%				
1.1.2.0.00.0.0.00	Taxas				17.200		0
1.1.2.1.00.0.0.00	Taxas pelo Exercício do Poder de Polícia				13.000		0
1.1.2.1.01.0.0.00	Taxas de Inspeção, Controle e Fiscalização						
1.1.2.1.01.1.1.00	Taxas de Inspeção, Controle e Fiscalização				500		0
1001	Recursos Ordinários	500	100,00%				
1.1.2.1.02.0.0.00	Taxa de Fiscalização das Telecomunicações				12.500		0
1.1.2.1.02.2.1.00	Taxa de Fiscalização de Funcionamento - TFF				12.000		0
1001	Recursos Ordinários	12.000	100,00%				

**Prefeitura Municipal de Juru**

Secretaria de Planejamento, Orçamento e Finanças

Departamento de Contabilidade - Orçamento-Programa de 2021 - R\$ 1,00

Quadro Detalhado da Receita Prevista por Conta de Receita e Fonte de Recurso - Q.D.R.

165

Fiscal e Seguridade

Cód. Receita	Descrição da Receita	Alíneas e Sub-alíneas	Rúbricas e Sub-rúbricas	Fontes e Sub-fontes	Categorias Econômicas e Sub-categorias Econômicas	%
1.1.2.1.02.2.1.01	Taxa de Autorização de Funcionamento de Transporte	500				0
1001	Recursos Ordinários	500	100,00%			
1.1.2.2.00.0.0.00	Taxas pela Prestação de Serviços		4.200			0
1.1.2.2.01.0.0.00	Taxas pela Prestação de Serviços	4.200				0
1.1.2.2.01.1.1.00	Taxas pela Prestação de Serviços	600				0
1001	Recursos Ordinários	600	100,00%			
1.1.2.2.01.1.1.01	Taxa de Utilização de Área de Domínio Público	500				0
1001	Recursos Ordinários	500	100,00%			
1.1.2.2.01.1.1.02	Taxa de Cemitérios	600				0
1001	Recursos Ordinários	600	100,00%			
1.1.2.2.01.1.1.03	Outras Taxas pela Prestação de Serviços	2.500				0
1001	Recursos Ordinários	2.500	100,00%			
1.2.0.0.00.0.0.00	Receitas de Contribuições				1.166.575	4
1.2.1.0.00.0.0.00	Contribuições Sociais			956.575		3
1.2.1.8.00.0.0.00	Contribuições Sociais Específicas de Estados, DF e Municípios		956.575			3
1.2.1.8.01.0.0.00	Contribuição do Servidor Civil para o Plano de Seguridade Social - CPSSS - Específico de EST/DF/MUN	956.575				3
1.2.1.8.01.1.1.00	Contribuição do Servidor Civil Ativo	956.575				3
1420	Recursos destinados ao RPPS - Plano Financeiro	956.575	100,00%			
1.2.4.0.00.0.0.00	Contribuição para o Custeio do Serviço de Iluminação Pública			210.000		1
1.2.4.0.00.1.1.00	Contribuição para o Custeio do Serviço de Iluminação Pública			210.000		1
1620	Contribuição para o custeio dos serviços de iluminação pública - COSIP			210.000	100,00%	
1.3.0.0.00.0.0.00	Receita Patrimonial				39.651	0
1.3.2.0.00.0.0.00	Receitas de Valores Mobiliários			39.651		0
1.3.2.1.00.0.0.00	Juros e Correções Monetárias		39.651			0
1.3.2.1.00.1.1.00	Remuneração de Depósitos Bancários - FUNDEB		2.000			0
1112	Transferências do FUNDEB 60%		1.300	65,00%		
1113	Transferências do FUNDEB 40%		700	35,00%		
1.3.2.1.00.1.1.01	Receita de Remuneração de Depósitos Bancários de Recursos Vinculados - Fundo de Saúde		3.000			0
1214	Transferências Fundo a Fundo de Recursos do SUS provenientes do Governo Federal - Bloco de Custeio d		3.000	100,00%		
1.3.2.1.00.1.1.02	Receita de Remuneração de Outros Depósitos Bancários de Recursos Vinculados		15.000			0
1001	Recursos Ordinários		15.000	100,00%		
1.3.2.1.00.1.1.03	Remuneração de Depósitos de Recursos não Vinculados		3.051			0
1001	Recursos Ordinários		3.051	100,00%		
1.3.2.1.00.4.1.00	Remuneração dos Investimentos do Regime Próprio de Previdência Social - RPPS		16.600			0
1420	Recursos destinados ao RPPS - Plano Financeiro		16.600	100,00%		
1.7.0.0.00.0.0.00	Transferências Correntes				24.471.774	84
1.7.1.0.00.0.0.00	Transferências Intragovernamentais					56



Cód. Receita	Descrição da Receita	Alíneas e Sub-alíneas	Rúbricas e Sub-rúbricas	Fontes e Sub-fontes	Fontes e Sub-fontes	Categorias Econômicas e Sub-categorias Econômicas	%
					16.230.474		
1.7.1.8.00.0.0.00 Transferências da União - Específicas de Estados, DF e Municípios							
					16.230.474		56
1.7.1.8.01.0.0.00 Participação na Receita da União							
					10.620.500		37
1.7.1.8.01.2.1.00 Cota-Parte do Fundo de Participação dos Municípios - FPM							
					9.850.000		34
1001	Recursos Ordinários		6.791.575	68,95%			
1111	Receitas de Impostos e de Transferência de Impostos - Educação *		792.925	8,05%			
1211	Receitas de Impostos e de Transferência de Impostos - Saúde *	2.265.500		23,00%			
1.7.1.8.01.3.1.00 Cota-Parte do Fundo de Participação do Municípios – 1% Cota entregue no mês de dezembro							
					390.000		1
1001	Recursos Ordinários		292.500	75,00%			
1111	Receitas de Impostos e de Transferência de Impostos - Educação *		97.500	25,00%			
1.7.1.8.01.4.1.00 Cota-Parte do Fundo de Participação dos Municípios - 1% Cota entregue no mês de julho							
					380.000		1
1001	Recursos Ordinários		285.000	75,00%			
1111	Receitas de Impostos e de Transferência de Impostos - Educação *		95.000	25,00%			
1.7.1.8.01.5.1.00 Cota-Parte do Imposto Sobre a Propriedade Territorial Rural - ITR							
					500		0
1001	Recursos Ordinários		400	80,00%			
1111	Receitas de Impostos e de Transferência de Impostos - Educação *		25	5,00%			
1211	Receitas de Impostos e de Transferência de Impostos - Saúde *		75	15,00%			
1.7.1.8.02.0.0.00 Transferência da Compensação Financeira pela Exploração de Recursos Naturais							
					132.000		0
1.7.1.8.02.6.1.00 Cota-Parte do Fundo Especial do Petróleo - FEP							
					132.000		0
1001	Recursos Ordinários		132.000	100,00%			
1.7.1.8.03.0.0.00 Transferência de Recursos do Sistema Único de Saúde – SUS – Repasses Fundo a Fundo Bloco Custeio das Ações e Serviços							
					3.312.500		11
1.7.1.8.03.1.1.01 Transferência de Recursos do SUS – Atenção Primária							
					2.250.000		8
1214	Transferências Fundo a Fundo de Recursos do SUS provenientes do Governo Federal - Bloco de Custeio d	2.250.000		100,00%			
1.7.1.8.03.2.1.00 Transferência de Recursos do SUS – Atenção Especializada							
					650.000		2
1214	Transferências Fundo a Fundo de Recursos do SUS provenientes do Governo Federal - Bloco de Custeio d	650.000		100,00%			
1.7.1.8.03.3.1.01 Transferência de Recursos do SUS – Vigilância em Saúde							
					80.500		0
1214	Transferências Fundo a Fundo de Recursos do SUS provenientes do Governo Federal - Bloco de Custeio d	80.500		100,00%			
1.7.1.8.03.4.1.00 Transferência de Recursos do SUS – Assistência Farmacêutica							
					82.000		0
1214	Transferências Fundo a Fundo de Recursos do SUS provenientes do Governo Federal - Bloco de Custeio d	82.000		100,00%			
1.7.1.8.03.9.1.00 Transferência de Recursos do SUS – Outros Programas Financiados por Transferências Fundo a Fundo							
					250.000		1
1214	Transferências Fundo a Fundo de Recursos do SUS provenientes do Governo Federal - Bloco de Custeio d	250.000		100,00%			
1.7.1.8.05.0.0.00 Transferências de Recursos do Fundo Nacional do Desenvolvimento da Educação – FNDE							
					565.774		2
1.7.1.8.05.1.1.00 Quota do Salário Educação - QSE							
					200.000		1
1120	Transferência do Salário-Educação		200.000	100,00%			
1.7.1.8.05.2.1.00 Programa Dinheiro Direto na Escola - PDDE							
					5.000		0
1121	Transferências de Recursos do FNDE Referentes ao Programa Dinheiro Direto na Escola (PDDE)		5.000	100,00%			



Prefeitura Municipal de Juru

Secretaria de Planejamento, Orçamento e Finanças

Departamento de Contabilidade - Orçamento-Programa de 2021 - R\$ 1,00

Fiscal e Seguridade

Quadro Detalhado da Receita Prevista por Conta de Receita e Fonte de Recurso - Q.D.R.

Cód. Receita Fonte de Recurso	Descrição da Receita	Alíneas e Sub-alíneas	Rúbricas e Sub-rúbricas	Fontes e Sub-fontes	Categories Econômicas e Sub-categorias Econômicas	%
1.7.1.8.05.3.1.00	Programa Nacional de Alimentação Escolar - PNAE	228.844				1
1122	Transferências de Recursos do FNDE Referentes ao Programa Nacional de Alimentação Escolar (PNAE)	228.844	100,00%			
1.7.1.8.05.4.1.00	Programa Nacional de Apoio ao Transporte do Escolar - PNATE	111.930				0
1123	Transferências de Recursos do FNDE Referentes ao Programa Nacional de Apoio ao Transporte Escolar (P	111.930	100,00%			
1.7.1.8.05.9.1.02	Outras Programas do FNDE	20.000				0
1124	Outras Transferências de Recursos do FNDE	20.000	100,00%			
1.7.1.8.06.0.0.00	Transferência Financeira do ICMS – Desoneração – L.C. Nº 87/96	500				0
1.7.1.8.06.1.1.00	Transferência Financeira do ICMS-Desoneração - L.C. Nº 87/96	500				0
1001	Recursos Ordinários	400	80,00%			
1111	Receitas de Impostos e de Transferência de Impostos - Educação *	25	5,00%			
1211	Receitas de Impostos e de Transferência de Impostos - Saúde *	75	15,00%			
1.7.1.8.09.0.0.00	Transferências de Recursos de Complementação da União ao Fundo de Manutenção e Desenvolvimento da Educação Básica e de	765.000				3
1.7.1.8.09.1.1.00	Transferências de Recursos da Complementação do FUNDEB	765.000				3
1114	Transferências do FUNDEB 60% – Complementação da União	497.250	65,00%			
1115	Transferências do FUNDEB 40% – Complementação da União	267.750	35,00%			
1.7.1.8.10.0.0.00	Transferências de Convênios da União e de Suas Entidades	30.000				0
1.7.1.8.10.9.1.01	Transferências de Convênio da União destinada a Programa de Esporte	30.000				0
1510	Outras Transferências de Convênios ou Contratos de Repasse da União	30.000	100,00%			
1.7.1.8.12.0.0.00	Transferências de Recursos do Fundo Nacional de Assistência Social – FNAS	504.200				2
1.7.1.8.12.1.1.00	Piso Básico Fixo - PAIF	70.000				0
1311	Transferência de Recursos do Fundo Nacional de Assistência Social - FNAS	70.000	100,00%			
1.7.1.8.12.1.1.01	Índice de Gestão Descentralizada - IGD	66.200				0
1311	Transferência de Recursos do Fundo Nacional de Assistência Social - FNAS	66.200	100,00%			
1.7.1.8.12.1.1.02	Piso Fixo de Média Complexidade PFMC - CREAS	78.000				0
1311	Transferência de Recursos do Fundo Nacional de Assistência Social - FNAS	78.000	100,00%			
1.7.1.8.12.1.1.03	IGD - SUAS	5.000				0
1311	Transferência de Recursos do Fundo Nacional de Assistência Social - FNAS	5.000	100,00%			
1.7.1.8.12.1.1.04	Serviço de Convivência e Fortalecimento de Vínculos - SCFV	85.000				0
1311	Transferência de Recursos do Fundo Nacional de Assistência Social - FNAS	85.000	100,00%			
1.7.1.8.12.1.1.05	Programa Primeira Infância no SUAS - Criança Feliz	150.000				1
1311	Transferência de Recursos do Fundo Nacional de Assistência Social - FNAS	150.000	100,00%			
1.7.1.8.12.1.1.06	Outros Programas do FNAS	50.000				0
1311	Transferência de Recursos do Fundo Nacional de Assistência Social - FNAS	50.000	100,00%			
1.7.1.8.99.0.0.00	Outras Transferências da União	300.000				1



Cód. Receita	Descrição da Receita	Alíneas e Sub-alíneas	Rúbricas e Sub-rúbricas	Fontes e Sub-fontes	Categorias Econômicas e Sub-categorias Econômicas	%
1.7.1.8.99.1.1.02	Outras Transferências da União - Cessão Onerosa	20.000				0
1991	Cessão Onerosa do Bônus de Assinatura do Pré-Sal	20.000	100,00%			
1.7.1.8.99.1.1.03	Outras Transferências da União - PFEC - LC 173 - ART. 5º, I - Saúde e Assistência	80.000				0
1992	Auxílio Financeiro da União aos Municípios (Saúde e Assistência Social) - inciso I do Art. 5º da LC	80.000	100,00%			
1.7.1.8.99.1.1.04	Outras Transferências da União	200.000				1
1001	Recursos Ordinários	200.000	100,00%			
1.7.2.0.00.0.0.00	Transferências Intergovernamentais			2.232.500		8
1.7.2.8.00.0.0.00	Transferências dos Estados - Específicas de Estados, DF e Municípios		2.232.500			8
1.7.2.8.01.0.0.00	Participação na Receita dos Estados	1.933.000				7
1.7.2.8.01.1.1.00	Cota-Parte do ICMS	1.800.000				6
1001	Recursos Ordinários	1.423.620	79,09%			
1111	Receitas de Impostos e de Transferência de Impostos - Educação *	91.080	5,06%			
1211	Receitas de Impostos e de Transferência de Impostos - Saúde *	285.300	15,85%			
1.7.2.8.01.2.1.00	Cota-Parte do IPVA	120.000				0
1001	Recursos Ordinários	96.000	80,00%			
1111	Receitas de Impostos e de Transferência de Impostos - Educação *	6.000	5,00%			
1211	Receitas de Impostos e de Transferência de Impostos - Saúde *	18.000	15,00%			
1.7.2.8.01.3.1.00	Cota-Parte do IPI sobre Exportação	1.000				0
1001	Recursos Ordinários	205	20,50%			
1111	Receitas de Impostos e de Transferência de Impostos - Educação *	320	32,00%			
1211	Receitas de Impostos e de Transferência de Impostos - Saúde *	475	47,50%			
1.7.2.8.01.4.1.00	Cota-Parte da Contribuição de Intervenção no Domínio Econômico - CIDE	12.000				0
1610	Recursos da CIDE	12.000	100,00%			
1.7.2.8.03.0.0.00	Transferência de Recursos do Estado para Programas de Saúde – Repasse Fundo a Fundo	35.000				0
1.7.2.8.03.1.1.00	Transferência de Recursos do Estado para Programas de Saúde	35.000				0
1214	Transferências Fundo a Fundo de Recursos do SUS provenientes do Governo Federal - Bloco de Custeio d	35.000	100,00%			
1.7.2.8.07.0.0.00	Transferências de Estados destinadas à Assistência Social	44.500				0
1.7.2.8.07.1.1.00	Transferências de Estados destinadas à Assistência Social - FEAS	44.500				0
1311	Transferência de Recursos do Fundo Nacional de Assistência Social - FNAS	44.500	100,00%			
1.7.2.8.10.0.0.00	Transferência de Convênios dos Estados e do Distrito Federal e de Suas Entidades	220.000				1
1.7.2.8.10.1.1.00	Transferências de Convênio dos Estados para o Sistema Único de Saúde - SUS	100.000				0
1213	Transferências Fundo a Fundo de Recursos do SUS provenientes do Governo Estadual	100.000	100,00%			
1.7.2.8.10.2.1.00	Transferências de Convênio dos Estados Destinadas a Programas de Educação	120.000				0
1520	Outras Transferências de Convênios ou Contratos de Repasse dos Estados	120.000	100,00%			
1.7.5.0.00.0.0.00	Transferências de Outras Instituições Públicas			6.008.800		21
1.7.5.8.00.0.0.00	Transferências de Outras Instituições Públicas - Específicas de Estados, DF e Municípios					



Cód. Receita Fonte de Recurso	Descrição da Receita	Alíneas e Sub-alíneas	Rúbricas e Sub-rúbricas	Fontes e Sub-fontes	Fontes e Sub-fontes	Categorias Econômicas e Sub-categorias Econômicas	%
			6.008.800				21
1.7.5.8.01.0.0.00	Transferências de Recursos do Fundo de Manutenção e Desenvolvimento da Educação Básica e de Valorização dos Profissionais da		6.008.800				21
1.7.5.8.01.1.1.00	Transferências de Recursos do FUNDEB		6.008.800				21
1112	Transferências do FUNDEB 60%	3.905.720	65,00%				
1113	Transferências do FUNDEB 40%	2.103.080	35,00%				
1.9.0.0.00.0.0.00	Outras Receitas Correntes					153.500	1
1.9.2.0.00.0.0.00	Indenizações e Restituições				3.000		0
1.9.2.2.00.0.0.00	Restituições				3.000		0
1.9.2.2.99.0.0.00	Outras Restituições		3.000				0
1.9.2.2.99.1.1.00	Outras Restituições		3.000				0
1001	Recursos Ordinários	3.000	100,00%				
1.9.9.0.00.0.0.00	Receitas Diversas					150.500	1
1.9.9.0.03.0.0.00	Compensações Financeiras entre o Regime Geral e os Regimes Próprios de Previdência dos Servidores		150.000				1
1.9.9.0.03.1.1.00	Compensações Financeiras entre o Regime Geral e os Regimes Próprios de Previdência dos Servidores		150.000				1
1420	Recursos destinados ao RPPS - Plano Financeiro	150.000	100,00%				
1.9.9.0.99.0.0.00	Outras Receitas		500				0
1.9.9.0.99.2.1.00	Outras Receitas		500				0
1001	Recursos Ordinários	500	100,00%				
2.0.0.0.00.0.0.00	Receitas de Capital					3.792.000	13
2.2.0.0.00.0.0.00	Alienação de Bens					2.000	0
2.2.1.0.00.0.0.00	Alienação de Bens Móveis				2.000		0
2.2.1.3.00.0.0.00	Alienação de Bens Móveis e Semoventes				2.000		0
2.2.1.3.00.1.1.00	Alienação de Bens Móveis e Semoventes				2.000		0
1001	Recursos Ordinários	2.000	100,00%				
2.4.0.0.00.0.0.00	Transferências de Capital					3.790.000	13
2.4.1.0.00.0.0.00	Transferências da União e de suas Entidades				3.578.000		12
2.4.1.8.00.0.0.00	Transferências da União - Específicas de Estados, DF e Municípios		3.578.000				12
2.4.1.8.04.0.0.00	Transferências de Recursos do Sistema Único de Saúde – SUS - Bloco Investimentos na Rede de Serviços Públicos de Saúde		220.000				1
2.4.1.8.04.1.1.00	Transferências de Recursos do Sistema Único de Saúde – SUS Destinados à Atenção Primária		120.000				0
1215	Transferências Fundo a Fundo de Recursos do SUS provenientes do Governo Federal - Bloco de Investime	120.000	100,00%				
2.4.1.8.04.2.1.00	Transferências de Recursos do Sistema Único de Saúde – SUS destinados à Atenção Especializada		100.000				0
1215	Transferências Fundo a Fundo de Recursos do SUS provenientes do Governo Federal - Bloco de Investime	100.000	100,00%				
2.4.1.8.05.0.0.00	Transferências de Recursos Destinados a Programas de Educação		200.000				1
2.4.1.8.05.9.1.00	Outras transferências destinadas a Programas de Educação		200.000				1
	Outras Transferências de Recursos do FNDE						

**Prefeitura Municipal de Juru**

Secretaria de Planejamento, Orçamento e Finanças

Departamento de Contabilidade - Orçamento-Programa de 2021 - R\$ 1,00

Quadro Detalhado da Receita Prevista por Conta de Receita e Fonte de Recurso - Q.D.R.

170

Fiscal e Seguridade

Cód. Receita Fonte de Recurso	Descrição da Receita	Alíneas e Sub-alíneas	Rúbricas e Sub-rúbricas	Fontes e Sub-fontes	Categorias Econômicas e Sub-categorias Econômicas	%
1124		200.000	100,00%			
2.4.1.8.10.0.0.00	Transferência de Convênios da União e de suas Entidades	3.108.000				11
2.4.1.8.10.1.1.00	Transferências de Convênio da União para o Sistema Único de Saúde - FUNASA	952.000				3
1220	Transferências de Convênios destinadas à Saúde	952.000	100,00%			
2.4.1.8.10.9.1.00	Transferências de Convênio da União destinadas a Programas de Turismo	300.000				1
1510	Outras Transferências de Convênios ou Contratos de Repasse da União	300.000	100,00%			
2.4.1.8.10.9.1.02	Transferências de Convênio da União - Ministério do Desenvolvimento Regional	902.000				3
1510	Outras Transferências de Convênios ou Contratos de Repasse da União	902.000	100,00%			
2.4.1.8.10.9.1.03	Transferências de Convênio da União - Ministério da Agricultura, Pecuária e Abastecimento	502.000				2
1510	Outras Transferências de Convênios ou Contratos de Repasse da União	502.000	100,00%			
2.4.1.8.10.9.1.04	Transferências de Convênio da União para os Programas da Assistência Social	150.000				1
1312	Transferências de Convênios - Assistência Social	150.000	100,00%			
2.4.1.8.10.9.1.05	Transferência de Convênios da União - Ministério dos Esportes	302.000				1
1510	Outras Transferências de Convênios ou Contratos de Repasse da União	302.000	100,00%			
2.4.1.8.12.0.0.00	Transferências de Recursos do Fundo Nacional de Assistência Social – FNAS	50.000				0
2.4.1.8.12.1.1.00	Transferências de Recursos do Fundo Nacional de Assistência Social – FNAS	50.000				0
1311	Transferência de Recursos do Fundo Nacional de Assistência Social - FNAS	50.000	100,00%			
2.4.2.0.00.0.0.00	Transferências Intergovernamentais			212.000		1
2.4.2.8.00.0.0.00	Transferências dos Estados, Distrito Federal, e de suas Entidades			212.000		1
2.4.2.8.10.0.0.00	Transferências de Convênios dos Estados e do Distrito Federal e de suas Entidades	212.000				1
2.4.2.8.10.2.1.00	Transferências de Convênios dos Estados destinadas a Programas de Educação	212.000				1
1125	Transferências de Convênios - Educação	212.000	100,00%			
7.0.0.0.00.0.0.00	Receitas Intra-Orçamentárias Correntes				1.100.000	4
7.2.0.0.00.0.0.00	Receitas de Contribuições				1.100.000	4
7.2.1.0.00.0.0.00	Contribuições Sociais			1.100.000		4
7.2.1.8.00.0.0.00	Contribuições Sociais Específicas de Estados, DF e Municípios			1.100.000		4
7.2.1.8.03.0.0.00	CPSSS Patronal - Servidor Civil - Específico de EST/DF/MUN	950.000				3
7.2.1.8.03.1.1.00	Contribuição Patronal - Servidor Civil Ativo	950.000				3
1420	Recursos destinados ao RPPS - Plano Financeiro	707.845	74,51%			
1430	Recursos vinculados ao RPPS - Taxa de Administração	242.155	25,49%			
7.2.1.8.04.0.0.00	CPSSS Patronal - Parcelamentos - Específico de EST/DF/MUN	150.000				1
7.2.1.8.04.1.1.00	Contribuição Patronal - Parcelamentos - Servidor Civil Ativo	145.000				1
1420	Recursos destinados ao RPPS - Plano Financeiro	145.000	100,00%			
7.2.1.8.04.1.2.00	Contribuição Patronal - Parcelamentos - Servidor Civil Ativo – Multas e Juros	5.000				0
1420	Recursos destinados ao RPPS - Plano Financeiro	5.000	100,00%			
9.0.0.0.00.0.0.00	Receitas Correntes					

170

**Prefeitura Municipal de Juru**

Secretaria de Planejamento, Orçamento e Finanças

Departamento de Contabilidade - Orçamento-Programa de 2021 - R\$ 1,00


Quadro Detalhado da Receita Prevista por Conta de Receita e Fonte de Recurso - Q.D.R.

171

Fiscal e Seguridade

Cód. Receita Fonte de Recurso	Descrição da Receita	Alíneas e Sub-alíneas	Rúbricas e Sub-rúbricas	Fontes e Sub-fontes	Categories Econômicas e Sub-categorias Econômicas	%
					2.354.400	8
9.7.0.0.00.0.0.00	Transferências Correntes				2.354.400	8
9.7.1.0.00.0.0.00	Transferências da União e de suas Entidades			1.970.200		7
9.7.1.8.00.0.0.00	Transferências da União - Específicas de Estados, DF e Municípios		1.970.200			7
9.7.1.8.01.0.0.00	Participação na Receita da União	1.970.100				7
9.7.1.8.01.2.1.00	Dedução de Receita para Formação do FUNDEB - FPM	1.970.000				7
1001	Recursos Ordinários	1.970.000	100,00%			
9.7.1.8.01.5.1.00	Dedução de Receita para Formação do FUNDEB - ITR	100				0
1001	Recursos Ordinários	100	100,00%			
9.7.1.8.06.0.0.00	Transferência Financeira do ICMS – Desoneração – L.C. Nº 87/96	100				0
9.7.1.8.06.1.1.00	Dedução de Receita para Formação do FUNDEB - ICMS Desoneração - LC 87/96	100				0
1001	Recursos Ordinários	100	100,00%			
9.7.2.0.00.0.0.00	Transferências dos Estados e do Distrito Federal e de suas Entidades			384.200		1
9.7.2.8.00.0.0.00	Transferências dos Estados - Específicas de Estados, DF e Municípios		384.200			1
9.7.2.8.01.0.0.00	Participação na Receita dos Estados	384.200				1
9.7.2.8.01.1.1.00	Dedução de Receita para Formação do FUNDEB - ICMS	360.000				1
1001	Recursos Ordinários	360.000	100,00%			
9.7.2.8.01.2.1.00	Dedução de Receita para Formação do FUNDEB - IPVA	24.000				0
1001	Recursos Ordinários	24.000	100,00%			
9.7.2.8.01.3.1.00	Dedução de Receita para Formação do FUNDEB - IPI - Exportação	200				0
1001	Recursos Ordinários	200	100,00%			

1 - Total da Direta: 26.761.625
2 - Total da Indireta: 2.223.175
3 - Total (1 + 2): 28.984.800
Total da Intra-Orçamentária: 1.100.000


CLAIR LEIFÃO MARTINS
CPF 477.984.084-87
CRC-PB/O-7 4.395


LUIZ GALVÃO DA SILVA
PREFEITO



Prefeitura Municipal de Juru

Secretaria de Planejamento, Orçamento e Finanças

Departamento de Contabilidade - Orçamento-Programa de 2021 - R\$ 1,00

Resumo Geral da Despesa

172

Cód. Despesa	Descrição da Despesa	Esfera	Total	Direta	Indireta	%
3000.00	DESPESAS CORRENTES					
		Total:	24.192.580	22.045.125	2.147.455	83
		Fiscal:	15.013.206	15.013.206	0	
		Seguridade:	9.179.374	7.031.919	2.147.455	
3100.00	PESSOAL E ENCARGOS SOCIAIS					
		Total:	16.158.900	14.168.800	1.990.100	56
		Fiscal:	10.020.800	10.020.800	0	
		Seguridade:	6.138.100	4.148.000	1.990.100	
3200.00	JUROS E ENCARGOS DA DÍVIDA					
		Total:	5.500	5.500	0	0
		Fiscal:	5.500	5.500	0	
		Seguridade:	0	0	0	
3300.00	OUTRAS DESPESAS CORRENTES					
		Total:	8.028.180	7.870.825	157.355	28
		Fiscal:	4.986.906	4.986.906	0	
		Seguridade:	3.041.274	2.883.919	157.355	
4000.00	DESPESAS DE CAPITAL					
		Total:	4.563.100	4.552.500	10.600	16
		Fiscal:	3.059.500	3.059.500	0	
		Seguridade:	1.503.600	1.493.000	10.600	
4400.00	INVESTIMENTOS					
		Total:	4.053.100	4.042.500	10.600	14
		Fiscal:	2.550.000	2.550.000	0	
		Seguridade:	1.503.100	1.492.500	10.600	
4500.00	INVERSÕES FINANCEIRAS					
		Total:	3.000	3.000	0	0
		Fiscal:	2.500	2.500	0	
		Seguridade:	500	500	0	
4600.00	AMORTIZAÇÃO DA DÍVIDA					
		Total:	507.000	507.000	0	2
		Fiscal:	507.000	507.000	0	
		Seguridade:	0	0	0	
9000.00	Reserva de Contingência					
		Total:	229.120	164.000	65.120	1
		Fiscal:	164.000	164.000	0	
		Seguridade:	65.120	0	65.120	
9900.00	Reserva de Contingência					
		Total:	229.120	164.000	65.120	1
		Fiscal:	164.000	164.000	0	
		Seguridade:	65.120	0	65.120	
		1 - Fiscal:	18.236.706	18.236.706	0	
		2 - Seguridade:	10.748.094	8.524.919	2.223.175	
		3 - Total (1 + 2):	28.984.800	26.761.625	2.223.175	
		Intra-Orçamentária:	1.100.000	1.100.000	0	

CLAIR LEFFAO MARTINS
CPF 477.984.084-87



Prefeitura Municipal de Juru

Secretaria de Planejamento, Orçamento e Finanças

Departamento de Contabilidade - Orçamento-Programa de 2021 - R\$ 1,00

Resumo Geral da Despesa

Cód. Despesa	Descrição da Despesa	Esfera	Total	Direta	Indireta	%
--------------	----------------------	--------	-------	--------	----------	---

CRC-PB/O-7 4.395

LUIZ GALVÃO DA SILVA
PREFEITO

**Prefeitura Municipal de Juru**

Secretaria de Planejamento, Orçamento e Finanças

Departamento de Contabilidade - Orçamento-Programa de 2021 - R\$ 1,00

Demonstrativo da Despesa Segundo as Categorias Econômicas - ANEXO II - LF nº 4.320/64

174

Fiscal

Cód. Despesa	Descrição da Despesa	Desdobramento	Elemento	Categorias e Sub-categorias Econômicas	%
3000.00	DESPESAS CORRENTES				
		Total:		15.013.206	52
		Direta:		15.013.206	
		Indireta:			
3100.00	PESSOAL E ENCARGOS SOCIAIS				
		Total:	10.020.800		35
		Direta:	10.020.800		
		Indireta:			
3190.00	Aplicações Diretas				
		Total:	9.331.800		32
		Direta:	9.331.800		
		Indireta:			
3190.04	Contratação por Tempo Determinado				
		Total:	549.000		2
		Direta:	549.000		
		Indireta:			
3190.11	Vencimentos e Vantagens Fixas - Pessoal Civil				
		Total:	8.063.800		28
		Direta:	8.063.800		
		Indireta:			
3190.13	Obrigações Patronais				
		Total:	451.500		2
		Direta:	451.500		
		Indireta:			
3190.16	Outras Despesas Variáveis - Pessoal Civil				
		Total:	10.500		0
		Direta:	10.500		
		Indireta:			
3190.91	Sentenças Judiciais				
		Total:	250.000		1
		Direta:	250.000		
		Indireta:			
3190.92	Despesas de Exercícios Anteriores				
		Total:	7.000		0
		Direta:	7.000		
		Indireta:			
3191.00	Aplicação Direta Decorrente de Operação entre Órgãos, Fundos e Entidades Integrantes dos Orçamentos				
		Total:	689.000		2
		Direta:	689.000		
		Indireta:			
3191.13	Contribuições Patronais (19)(I)				
		Total:	689.000		2
		Direta:	689.000		
		Indireta:			
3200.00	JUROS E ENCARGOS DA DÍVIDA				
		Total:	5.500		0
		Direta:	5.500		
		Indireta:			

**Prefeitura Municipal de Juru**

Secretaria de Planejamento, Orçamento e Finanças

Departamento de Contabilidade - Orçamento-Programa de 2021 - R\$ 1,00

Demonstrativo da Despesa Segundo as Categorias Econômicas - ANEXO II - LF nº 4.320/64

175

Fiscal

Cód. Despesa	Descrição da Despesa	Desdobramento	Elemento	Categorias e Sub-categorias Econômicas	%
3290.00	Aplicações Diretas	Total:	500		0
		Direta:	500		
		Indireta:			
3290.21	Juros sobre a Dívida por Contrato	Total:	500		0
		Direta:	500		
		Indireta:			
3291.22	Outros Encargos sobre a Dívida por Contrato	Total:	5.000		0
		Direta:	5.000		
		Indireta:			
3300.00	OUTRAS DESPESAS CORRENTES	Total:	4.986.906		17
		Direta:	4.986.906		
		Indireta:			
3350.00	Transferências a Instituições Privadas sem Fins Lucrativos	Total:	84.000		0
		Direta:	84.000		
		Indireta:			
3350.39	Outros Serviços de Terceiros - Pessoa Jurídica	Total:	500		0
		Direta:	500		
		Indireta:			
3350.41	Contribuições	Total:	68.500		0
		Direta:	68.500		
		Indireta:			
3350.43	Subvenções Sociais	Total:	15.000		0
		Direta:	15.000		
		Indireta:			
3390.00	Aplicações Diretas	Total:	4.902.906		17
		Direta:	4.902.906		
		Indireta:			
3390.04	Contratação por Tempo Determinado	Total:	11.000		0
		Direta:	11.000		
		Indireta:			
3390.13	Obrigação Patronal - Prest.	Total:	2.000		0
		Direta:	2.000		
		Indireta:			
3390.14	Diárias - Civil	Total:	23.000		0
		Direta:	23.000		
		Indireta:			

**Prefeitura Municipal de Juru**

Secretaria de Planejamento, Orçamento e Finanças

Departamento de Contabilidade - Orçamento-Programa de 2021 - R\$ 1,00

Demonstrativo da Despesa Segundo as Categorias Econômicas - ANEXO II - LF nº 4.320/64

176

Fiscal

Cód. Despesa	Descrição da Despesa	Desdobramento	Elemento	Categorias e Sub-categorias Econômicas	%
3390.30	Material de Consumo	Total: 1.249.844			4
		Direta:	1.249.844		
		Indireta:			
3390.31	Premiações Culturais, Artísticas, Científicas, Desportivas e Outras (6)(I)	Total: 3.000			0
		Direta:	3.000		
		Indireta:			
3390.32	Material, Bem ou Serviço para Distribuição Gratuita	Total: 10.500			0
		Direta:	10.500		
		Indireta:			
3390.33	Passagens e Despesas com Locomoção	Total: 7.500			0
		Direta:	7.500		
		Indireta:			
3390.35	Serviços de Consultoria	Total: 390.500			1
		Direta:	390.500		
		Indireta:			
3390.36	Outros Serviços de Terceiros - Pessoa Física	Total: 979.632			3
		Direta:	979.632		
		Indireta:			
3390.37	Locação de Mão-de-Obra	Total: 1.000			0
		Direta:	1.000		
		Indireta:			
3390.39	Outros Serviços de Terceiros - Pessoa Jurídica	Total: 1.834.500			6
		Direta:	1.834.500		
		Indireta:			
3390.40	Serviços de Tecnologia da Informação e Comunicação	Total: 121.500			0
		Direta:	121.500		
		Indireta:			
3390.47	Obrigações Tributárias e Contributivas	Total: 151.500			1
		Direta:	151.500		
		Indireta:			
3390.91	Sentenças Judiciais	Total: 81.000			0
		Direta:	81.000		
		Indireta:			
3390.92	Despesas de Exercícios Anteriores	Total: 11.500			0
		Direta:	11.500		
		Indireta:			



Cód. Despesa	Descrição da Despesa	Desdobramento	Elemento	Categorias e Sub-categorias Econômicas	%
3390.93	Indenizações e Restituições	Total:	24.930		0
		Direta:	24.930		
		Indireta:			
4000.00	DESPESAS DE CAPITAL	Total:		3.059.500	11
		Direta:		3.059.500	
		Indireta:			
4400.00	INVESTIMENTOS	Total:	2.550.000		9
		Direta:	2.550.000		
		Indireta:			
4490.00	Aplicações Diretas	Total:	2.550.000		9
		Direta:	2.550.000		
		Indireta:			
4490.51	Obras e Instalações	Total:	2.156.500		7
		Direta:	2.156.500		
		Indireta:			
4490.52	Equipamentos e Material Permanente	Total:	388.000		1
		Direta:	388.000		
		Indireta:			
4490.61	Aquisição de Imóveis	Total:	2.000		0
		Direta:	2.000		
		Indireta:			
4490.92	Despesas de Exercícios Anteriores	Total:	3.500		0
		Direta:	3.500		
		Indireta:			
4500.00	INVERSÕES FINANCEIRAS	Total:	2.500		0
		Direta:	2.500		
		Indireta:			
4590.00	Aplicações Diretas	Total:	2.500		0
		Direta:	2.500		
		Indireta:			
4590.61	Aquisição de Imóveis	Total:	2.500		0
		Direta:	2.500		
		Indireta:			
4600.00	AMORTIZAÇÃO DA DÍVIDA	Total:	507.000		2
		Direta:	507.000		
		Indireta:			

**Prefeitura Municipal de Juru**

Secretaria de Planejamento, Orçamento e Finanças

Departamento de Contabilidade - Orçamento-Programa de 2021 - R\$ 1,00


Demonstrativo da Despesa Segundo as Categorias Econômicas - ANEXO II - LF nº 4.320/64

178

Fiscal

Cód. Despesa	Descrição da Despesa	Desdobramento	Elemento	Categorias e Sub-categorias Econômicas	%
4690.00	Aplicações Diretas	Total:	362.000		1
		Direta:	362.000		
		Indireta:			
4690.71	Principal da Dívida Contratual Resgatado	Total:	142.000		0
		Direta:	142.000		
		Indireta:			
4690.91	Sentenças Judiciais	Total:	220.000		1
		Direta:	220.000		
		Indireta:			
4691.00	Aplicações Diretas	Total:	145.000		1
		Direta:	145.000		
		Indireta:			
4691.71	Outras Amortizações da Dívida Contratada	Total:	145.000		1
		Direta:	145.000		
		Indireta:			
9000.00	Reserva de Contingência	Total:		164.000	1
		Direta:		164.000	
		Indireta:			
9900.00	Reserva de Contingência	Total:		164.000	1
		Direta:		164.000	
		Indireta:			
9990.00	Reserva de Contingência	Total:	164.000		1
		Direta:	164.000		
		Indireta:			
9990.99	Reserva de Contingência	Total:	164.000		1
		Direta:	164.000		
		Indireta:			

1 - Total da Direta: 18.236.706
 2 - Total da Indireta: 0
3 - Total (1 + 2): 18.236.706
 Total da Intra-Orçamentária: 839.000


 CLAIR LEFFAG MARTINS
 CPF 477.984.084-87
 CRC-PB/O-7 4.395





Prefeitura Municipal de Juru

Secretaria de Planejamento, Orçamento e Finanças

Departamento de Contabilidade - Orçamento-Programa de 2021 - R\$ 1,00

Demonstrativo da Despesa Segundo as Categorias Econômicas - ANEXO II - LF nº 4.320/64

179

Fiscal

Cód. Despesa	Descrição da Despesa	Desdobramento	Elemento	Categorias e Sub-categorias Econômicas	%
--------------	----------------------	---------------	----------	--	---

LUIZ GALVÃO DA SILVA
PREFEITO



Cód. Despesa	Descrição da Despesa	Desdobramento	Elemento	Categorias e Sub-categorias Econômicas	%
3000.00	DESPESAS CORRENTES				
		Total:		9.179.374	32
		Direta:		7.031.919	
		Indireta:		2.147.455	
3100.00	PESSOAL E ENCARGOS SOCIAIS				
		Total:	6.138.100		21
		Direta:	4.148.000		
		Indireta:	1.990.100		
3190.00	Aplicações Diretas				
		Total:	5.877.100		20
		Direta:	3.887.000		
		Indireta:	1.990.100		
3190.01	Aposentadorias, Reserva Remunerada e Reformas				
		Total:	1.794.000		6
		Direta:			
		Indireta:	1.794.000		
3190.03	Pensões				
		Total:	95.400		0
		Direta:			
		Indireta:	95.400		
3190.04	Contratação por Tempo Determinado				
		Total:	592.500		2
		Direta:	592.500		
		Indireta:			
3190.0501	OUTROS BENEFÍCIOS PREVIDENCIÁRIOS				
		Total:	26.500		0
		Direta:			
		Indireta:	26.500		
3190.11	Vencimentos e Vantagens Fixas - Pessoal Civil				
		Total:	3.172.100		11
		Direta:	3.108.500		
		Indireta:	63.600		
3190.13	Obrigações Patronais				
		Total:	182.100		1
		Direta:	171.500		
		Indireta:	10.600		
3190.16	Outras Despesas Variáveis - Pessoal Civil				
		Total:	8.500		0
		Direta:	8.500		
		Indireta:			
3190.92	Despesas de Exercícios Anteriores				
		Total:	5.000		0
		Direta:	5.000		
		Indireta:			
3190.96	Ressarcimento de Despesas de Pessoal Requisitado				
		Total:	1.000		0
		Direta:	1.000		
		Indireta:			

**Prefeitura Municipal de Juru**

Secretaria de Planejamento, Orçamento e Finanças

Departamento de Contabilidade - Orçamento-Programa de 2021 - R\$ 1,00

Demonstrativo da Despesa Segundo as Categorias Econômicas - ANEXO II - LF nº 4.320/64

181

Seguridade

Cód. Despesa	Descrição da Despesa	Desdobramento	Elemento	Categorias e Sub-categorias Econômicas	%
3191.00	Aplicação Direta Decorrente de Operação entre Órgãos, Fundos e Entidades Integrantes dos Orçamentos	Total: 261.000			1
		Direta:	261.000		
		Indireta:			
3191.13	Contribuições Patronais (19)(I)	Total: 261.000			1
		Direta:	261.000		
		Indireta:			
3300.00	OUTRAS DESPESAS CORRENTES	Total: 3.041.274			10
		Direta:	2.883.919		
		Indireta:	157.355		
3350.00	Transferências a Instituições Privadas sem Fins Lucrativos	Total: 6.500			0
		Direta:	6.500		
		Indireta:			
3350.39	Outros Serviços de Terceiros - Pessoa Jurídica	Total: 1.000			0
		Direta:	1.000		
		Indireta:			
3350.41	Contribuições	Total: 2.000			0
		Direta:	2.000		
		Indireta:			
3350.43	Subvenções Sociais	Total: 3.000			0
		Direta:	3.000		
		Indireta:			
3350.47	Obrigações Tributárias e Contributivas (5)(I)	Total: 500			0
		Direta:	500		
		Indireta:			
3371.00	Transferências a Consórcios Públicos	Total: 1.000			0
		Direta:	1.000		
		Indireta:			
3371.41	Contribuições	Total: 1.000			0
		Direta:	1.000		
		Indireta:			
3390.00	Aplicações Diretas	Total: 3.033.774			10
		Direta:	2.876.419		
		Indireta:	157.355		
3390.04	Contratação por Tempo Determinado	Total: 5.000			0
		Direta:	5.000		
		Indireta:			



Cód. Despesa	Descrição da Despesa	Desdobramento	Elemento	Categorias e Sub-categorias Econômicas	%
3390.08	Outros Benefícios Assistenciais	Total:	2.000		0
		Direta:			
		Indireta:	2.000		
3390.13	Obrigações Patronal - Prest.	Total:	6.000		0
		Direta:			
		Indireta:	6.000		
3390.14	Diárias - Civil	Total:	22.380		0
		Direta:	19.200		
		Indireta:	3.180		
3390.30	Material de Consumo	Total:	1.022.680		4
		Direta:	1.014.200		
		Indireta:	8.480		
3390.31	Premiações Culturais, Artísticas, Científicas, Desportivas e Outras (6)(I)	Total:	85.500		0
		Direta:	85.500		
		Indireta:			
3390.32	Material, Bem ou Serviço para Distribuição Gratuita	Total:	127.019		0
		Direta:	127.019		
		Indireta:			
3390.33	Passagens e Despesas com Locomoção	Total:	11.180		0
		Direta:	8.000		
		Indireta:	3.180		
3390.35	Serviços de Consultoria	Total:	63.500		0
		Direta:	10.500		
		Indireta:	53.000		
3390.36	Outros Serviços de Terceiros - Pessoa Física	Total:	740.300		3
		Direta:	710.500		
		Indireta:	29.800		
3390.39	Outros Serviços de Terceiros - Pessoa Jurídica	Total:	813.600		3
		Direta:	776.500		
		Indireta:	37.100		
3390.40	Serviços de Tecnologia da Informação e Comunicação	Total:	74.800		0
		Direta:	67.000		
		Indireta:	7.800		
3390.47	Obrigações Tributárias e Contributivas	Total:	13.360		0
		Direta:	7.000		
		Indireta:	6.360		




Cód. Despesa	Descrição da Despesa	Desdobramento	Elemento	Categorias e Sub-categorias Econômicas	%
3390.48	Outros Auxílios Financeiros a Pessoas Físicas	Total:	12.000		0
		Direta:	12.000		
		Indireta:			
3390.91	Sentenças Judiciais	Total:	1.000		0
		Direta:	1.000		
		Indireta:			
3390.92	Despesas de Exercícios Anteriores	Total:	9.455		0
		Direta:	9.000		
		Indireta:	455		
3390.93	Indenizações e Restituições	Total:	24.000		0
		Direta:	24.000		
		Indireta:			
4000.00	DESPESAS DE CAPITAL	Total:		1.503.600	5
		Direta:		1.493.000	
		Indireta:		10.600	
4400.00	INVESTIMENTOS	Total:	1.503.100		5
		Direta:	1.492.500		
		Indireta:	10.600		
4490.00	Aplicações Diretas	Total:	1.503.100		5
		Direta:	1.492.500		
		Indireta:	10.600		
4490.51	Obras e Instalações	Total:	1.318.000		5
		Direta:	1.318.000		
		Indireta:			
4490.52	Equipamentos e Material Permanente	Total:	179.100		1
		Direta:	168.500		
		Indireta:	10.600		
4490.61	Aquisição de Imóveis	Total:	4.000		0
		Direta:	4.000		
		Indireta:			
4490.92	Despesas de Exercícios Anteriores	Total:	2.000		0
		Direta:	2.000		
		Indireta:			
4500.00	INVERSÕES FINANCEIRAS	Total:	500		0
		Direta:	500		
		Indireta:			



Cód. Despesa	Descrição da Despesa	Desdobramento	Elemento	Categorias e Sub-categorias Econômicas	%
4590.00	Aplicações Diretas	Total:	500		0
		Direta:	500		
		Indireta:			
4590.61	Aquisição de Imóveis	Total:	500		0
		Direta:	500		
		Indireta:			
9000.00	Reserva de Contingência	Total:		65.120	0
		Direta:			
		Indireta:		65.120	
9900.00	Reserva de Contingência	Total:	65.120		0
		Direta:			
		Indireta:		65.120	
9990.00	Reserva de Contingência	Total:	65.120		0
		Direta:			
		Indireta:		65.120	
9990.99	Reserva de Contingência	Total:	65.120		0
		Direta:			
		Indireta:		65.120	

1 - Total da Direta: 8.524.919
2 - Total da Indireta: 2.223.175
3 - Total (1 + 2): 10.748.094
Total da Intra-Orçamentária: 261.000


CLAIR LEIFÃO MARTINS
CPF 477.984.084-87
CRC-PB/O-7 4.395


LUIZ GALVÃO DA SILVA
PREFEITO



Prefeitura Municipal de Juru

Secretaria de Planejamento, Orçamento e Finanças

Departamento de Contabilidade - Orçamento-Programa de 2021 - R\$ 1,00

Demonstrativo da Despesa Segundo as Categorias Econômicas - ANEXO II - LF nº 4.320/64

Órgão

Cód. Despesa	Descrição da Despesa	Desdobramento	Elemento	Categorias e Sub-categorias Econômicas
001	Prefeitura Municipal de Juru			
3000.00	DESPESAS CORRENTES			21.065.125
3100.00	PESSOAL E ENCARGOS SOCIAIS		13.352.800	
3190.00	Aplicações Diretas	12.402.800		
3190.04	Contratação por Tempo Determinado	1.141.500		
3190.11	Vencimentos e Vantagens Fixas - Pessoal Civil	10.502.300		
3190.13	Obrigações Patronais	477.000		
3190.16	Outras Despesas Variáveis - Pessoal Civil	19.000		
3190.91	Sentenças Judiciais	250.000		
3190.92	Despesas de Exercícios Anteriores	12.000		
3190.96	Ressarcimento de Despesas de Pessoal Requisitado	1.000		
3191.00	Aplicação Direta Decorrente de Operação entre Órgãos, Fundos e Entidades Integrantes dos Orçamentos	950.000		
3191.13	Contribuições Patronais (19)(I)	950.000		
3200.00	JUROS E ENCARGOS DA DÍVIDA		5.500	
3290.00	Aplicações Diretas	500		
3290.21	Juros sobre a Dívida por Contrato	500		
3291.22	Outros Encargos sobre a Dívida por Contrato	5.000		
3300.00	OUTRAS DESPESAS CORRENTES		7.706.825	
3350.00	Transferências a Instituições Privadas sem Fins Lucrativos	90.500		
3350.39	Outros Serviços de Terceiros - Pessoa Jurídica	1.500		
3350.41	Contribuições	70.500		
3350.43	Subvenções Sociais	18.000		
3350.47	Obrigações Tributárias e Contributivas (5)(I)	500		
3371.00	Transferências a Consórcios Públicos	1.000		
3371.41	Contribuições	1.000		
3390.00	Aplicações Diretas	7.615.325		
3390.04	Contratação por Tempo Determinado	16.000		
3390.14	Diárias - Civil	38.200		
3390.30	Material de Consumo	2.251.044		
3390.31	Premiações Culturais, Artísticas, Científicas, Desportivas e Outras (6)(I)	88.500		
3390.32	Material, Bem ou Serviço para Distribuição Gratuita	137.519		
3390.33	Passagens e Despesas com Locomoção	13.500		
3390.35	Serviços de Consultoria	311.000		
3390.36	Outros Serviços de Terceiros - Pessoa Física	1.682.132		
3390.37	Locação de Mão-de-Obra	1.000		
3390.39	Outros Serviços de Terceiros - Pessoa Jurídica	2.584.000		
3390.40	Serviços de Tecnologia da Informação e Comunicação	176.500		
3390.47	Obrigações Tributárias e Contributivas	156.500		
3390.48	Outros Auxílios Financeiros a Pessoas Físicas	12.000		
3390.91	Sentenças Judiciais	82.000		
3390.92	Despesas de Exercícios Anteriores	17.500		
3390.93	Indenizações e Restituições	47.930		
4000.00	DESPESAS DE CAPITAL			4.546.000
4400.00	INVESTIMENTOS		4.036.000	
4490.00	Aplicações Diretas	4.036.000		
4490.51	Obras e Instalações	3.474.500		
4490.52	Equipamentos e Material Permanente	550.000		
4490.61	Aquisição de Imóveis	6.000		
4490.92	Despesas de Exercícios Anteriores	5.500		
4500.00	INVERSÕES FINANCEIRAS		3.000	
4590.00	Aplicações Diretas	3.000		
4590.61	Aquisição de Imóveis	3.000		

**Prefeitura Municipal de Juru**

Secretaria de Planejamento, Orçamento e Finanças

Departamento de Contabilidade - Orçamento-Programa de 2021 - R\$ 1,00

Demonstrativo da Despesa Segundo as Categorias Econômicas - ANEXO II - LF nº 4.320/64

186

Órgão

Cód. Despesa	Descrição da Despesa	Desdobramento	Elemento	Categorias e Sub-categorias Econômicas
001	Prefeitura Municipal de Juru			
4600.00	AMORTIZAÇÃO DA DÍVIDA		507.000	
4690.00	Aplicações Diretas	362.000		
4690.71	Principal da Dívida Contratual Resgatado	142.000		
4690.91	Sentenças Judiciais	220.000		
4691.00	Aplicações Diretas	145.000		
4691.71	Outras Amortizações da Dívida Contratada	145.000		
9000.00	Reserva de Contingência			164.000
9900.00	Reserva de Contingência		164.000	
9990.00	Reserva de Contingência	164.000		
9990.99	Reserva de Contingência	164.000		
			Total:	25.775.125

**Prefeitura Municipal de Juru**

Secretaria de Planejamento, Orçamento e Finanças

Departamento de Contabilidade - Orçamento-Programa de 2021 - R\$ 1,00

Demonstrativo da Despesa Segundo as Categorias Econômicas - ANEXO II - LF nº 4.320/64

187

Órgão

Cód. Despesa	Descrição da Despesa	Desdobramento	Elemento	Categorias e Sub-categorias Econômicas
002	Câmara Municipal de Juru			
3000.00	DESPESAS CORRENTES			980.000
3100.00	PESSOAL E ENCARGOS SOCIAIS		816.000	
3190.00	Aplicações Diretas	816.000		
3190.11	Vencimentos e Vantagens Fixas - Pessoal Civil	670.000		
3190.13	Obrigações Patronais	146.000		
3300.00	OUTRAS DESPESAS CORRENTES		164.000	
3390.00	Aplicações Diretas	164.000		
3390.13	Obrigações Patronais - Prest.	2.000		
3390.14	Diárias - Civil	4.000		
3390.30	Material de Consumo	13.000		
3390.33	Passagens e Despesas com Locomoção	2.000		
3390.35	Serviços de Consultoria	90.000		
3390.36	Outros Serviços de Terceiros - Pessoa Física	8.000		
3390.39	Outros Serviços de Terceiros - Pessoa Jurídica	27.000		
3390.40	Serviços de Tecnologia da Informação e Comunicação	12.000		
3390.47	Obrigações Tributárias e Contributivas	2.000		
3390.92	Despesas de Exercícios Anteriores	3.000		
3390.93	Indenizações e Restituições	1.000		
4000.00	DESPESAS DE CAPITAL			6.500
4400.00	INVESTIMENTOS		6.500	
4490.00	Aplicações Diretas	6.500		
4490.52	Equipamentos e Material Permanente	6.500		
			Total:	986.500

**Prefeitura Municipal de Juru**

Secretaria de Planejamento, Orçamento e Finanças


Departamento de Contabilidade - Orçamento-Programa de 2021 - R\$ 1,00

Demonstrativo da Despesa Segundo as Categorias Econômicas - ANEXO II - LF nº 4.320/64

188

Órgão

Cód. Despesa	Descrição da Despesa	Desdobramento	Elemento	Categorias e Sub-categorias Econômicas
003	Instituto de Previdência dos Servidores Municipais			
3000.00	DESPESAS CORRENTES			2.147.455
3100.00	PESSOAL E ENCARGOS SOCIAIS		1.990.100	
3190.00	Aplicações Diretas	1.990.100		
3190.01	Aposentadorias, Reserva Remunerada e Reformas	1.794.000		
3190.03	Pensões	95.400		
3190.0501	OUTROS BENEFÍCIOS PREVIDENCIÁRIOS	26.500		
3190.11	Vencimentos e Vantagens Fixas - Pessoal Civil	63.600		
3190.13	Obrigações Patronais	10.600		
3300.00	OUTRAS DESPESAS CORRENTES		157.355	
3390.00	Aplicações Diretas	157.355		
3390.08	Outros Benefícios Assistenciais	2.000		
3390.13	Obrigações Patronais - Prest.	6.000		
3390.14	Diárias - Civil	3.180		
3390.30	Material de Consumo	8.480		
3390.33	Passagens e Despesas com Locomoção	3.180		
3390.35	Serviços de Consultoria	53.000		
3390.36	Outros Serviços de Terceiros - Pessoa Física	29.800		
3390.39	Outros Serviços de Terceiros - Pessoa Jurídica	37.100		
3390.40	Serviços de Tecnologia da Informação e Comunicação	7.800		
3390.47	Obrigações Tributárias e Contributivas	6.360		
3390.92	Despesas de Exercícios Anteriores	455		
4000.00	DESPESAS DE CAPITAL			10.600
4400.00	INVESTIMENTOS		10.600	
4490.00	Aplicações Diretas	10.600		
4490.52	Equipamentos e Material Permanente	10.600		
9000.00	Reserva de Contingência			65.120
9900.00	Reserva de Contingência		65.120	
9990.00	Reserva de Contingência	65.120		
9990.99	Reserva de Contingência	65.120		
			Total:	2.223.175
			1 - Total da Direta:	26.761.625
			2 - Total da Indireta:	2.223.175
			3 - Total (1 + 2):	28.984.800
			Total da Intra-Orçamentária:	1.100.000


 CLAIR LEIFÃO MARTINS
 CPF 477.984.084-87
 CRC-PB/O-7 4.395


 LUIZ GALVÃO DA SILVA
 PREFEITO



Cód. Despesa	Descrição da Despesa	Desdobramento	Elemento	Categorias e Sub-categorias Econômicas	%
3000.00	DESPESAS CORRENTES				
		Total:		24.192.580	83
		Direta:		22.045.125	
		Indireta:		2.147.455	
3100.00	PESSOAL E ENCARGOS SOCIAIS				
		Total:	16.158.900		56
		Direta:	14.168.800		
		Indireta:	1.990.100		
3190.00	Aplicações Diretas				
		Total:	15.208.900		52
		Direta:	13.218.800		
		Indireta:	1.990.100		
3190.01	Aposentadorias, Reserva Remunerada e Reformas				
		Total:	1.794.000		6
		Direta:			
		Indireta:	1.794.000		
3190.03	Pensões				
		Total:	95.400		0
		Direta:			
		Indireta:	95.400		
3190.04	Contratação por Tempo Determinado				
		Total:	1.141.500		4
		Direta:	1.141.500		
		Indireta:			
3190.0501	OUTROS BENEFÍCIOS PREVIDENCIÁRIOS				
		Total:	26.500		0
		Direta:			
		Indireta:	26.500		
3190.11	Vencimentos e Vantagens Fixas - Pessoal Civil				
		Total:	11.235.900		39
		Direta:	11.172.300		
		Indireta:	63.600		
3190.13	Obrigações Patronais				
		Total:	633.600		2
		Direta:	623.000		
		Indireta:	10.600		
3190.16	Outras Despesas Variáveis - Pessoal Civil				
		Total:	19.000		0
		Direta:	19.000		
		Indireta:			
3190.91	Sentenças Judiciais				
		Total:	250.000		1
		Direta:	250.000		
		Indireta:			
3190.92	Despesas de Exercícios Anteriores				
		Total:	12.000		0
		Direta:	12.000		
		Indireta:			



Cód. Despesa	Descrição da Despesa	Desdobramento	Elemento	Categorias e Sub-categorias Econômicas	%
3190.96	Ressarcimento de Despesas de Pessoal Requisitado	Total: 1.000 Direta: 1.000 Indireta:			0
3191.00	Aplicação Direta Decorrente de Operação entre Órgãos, Fundos e Entidades Integrantes dos Orçamentos	Total: 950.000 Direta: 950.000 Indireta:			3
3191.13	Contribuições Patronais (19)(I)	Total: 950.000 Direta: 950.000 Indireta:			3
3200.00	JUROS E ENCARGOS DA DÍVIDA	Total: 5.500 Direta: 5.500 Indireta:			0
3290.00	Aplicações Diretas	Total: 500 Direta: 500 Indireta:			0
3290.21	Juros sobre a Dívida por Contrato	Total: 500 Direta: 500 Indireta:			0
3291.22	Outros Encargos sobre a Dívida por Contrato	Total: 5.000 Direta: 5.000 Indireta:			0
3300.00	OUTRAS DESPESAS CORRENTES	Total: 8.028.180 Direta: 7.870.825 Indireta: 157.355			28
3350.00	Transferências a Instituições Privadas sem Fins Lucrativos	Total: 90.500 Direta: 90.500 Indireta:			0
3350.39	Outros Serviços de Terceiros - Pessoa Jurídica	Total: 1.500 Direta: 1.500 Indireta:			0
3350.41	Contribuições	Total: 70.500 Direta: 70.500 Indireta:			0
3350.43	Subvenções Sociais	Total: 18.000 Direta: 18.000 Indireta:			0



Cód. Despesa	Descrição da Despesa	Desdobramento	Elemento	Categorias e Sub-categorias Econômicas	%
3350.47	Obrigações Tributárias e Contributivas (5)(I)	Total:	500		0
		Direta:	500		
		Indireta:			
3371.00	Transferências a Consórcios Públicos	Total:	1.000		0
		Direta:	1.000		
		Indireta:			
3371.41	Contribuições	Total:	1.000		0
		Direta:	1.000		
		Indireta:			
3390.00	Aplicações Diretas	Total:	7.936.680		27
		Direta:	7.779.325		
		Indireta:	157.355		
3390.04	Contratação por Tempo Determinado	Total:	16.000		0
		Direta:	16.000		
		Indireta:			
3390.08	Outros Benefícios Assistenciais	Total:	2.000		0
		Direta:			
		Indireta:	2.000		
3390.13	Obrigações Patronal - Prest.	Total:	8.000		0
		Direta:	2.000		
		Indireta:	6.000		
3390.14	Diárias - Civil	Total:	45.380		0
		Direta:	42.200		
		Indireta:	3.180		
3390.30	Material de Consumo	Total:	2.272.524		8
		Direta:	2.264.044		
		Indireta:	8.480		
3390.31	Premiações Culturais, Artísticas, Científicas, Desportivas e Outras (6)(I)	Total:	88.500		0
		Direta:	88.500		
		Indireta:			
3390.32	Material, Bem ou Serviço para Distribuição Gratuita	Total:	137.519		0
		Direta:	137.519		
		Indireta:			
3390.33	Passagens e Despesas com Locomoção	Total:	18.680		0
		Direta:	15.500		
		Indireta:	3.180		



Cód. Despesa	Descrição da Despesa	Desdobramento	Elemento	Categorias e Sub-categorias Econômicas	%
3390.35	Serviços de Consultoria	Total: 454.000 Direta: 401.000 Indireta: 53.000			2
3390.36	Outros Serviços de Terceiros - Pessoa Física	Total: 1.719.932 Direta: 1.690.132 Indireta: 29.800			6
3390.37	Locação de Mão-de-Obra	Total: 1.000 Direta: 1.000 Indireta:			0
3390.39	Outros Serviços de Terceiros - Pessoa Jurídica	Total: 2.648.100 Direta: 2.611.000 Indireta: 37.100			9
3390.40	Serviços de Tecnologia da Informação e Comunicação	Total: 196.300 Direta: 188.500 Indireta: 7.800			1
3390.47	Obrigações Tributárias e Contributivas	Total: 164.860 Direta: 158.500 Indireta: 6.360			1
3390.48	Outros Auxílios Financeiros a Pessoas Físicas	Total: 12.000 Direta: 12.000 Indireta:			0
3390.91	Sentenças Judiciais	Total: 82.000 Direta: 82.000 Indireta:			0
3390.92	Despesas de Exercícios Anteriores	Total: 20.955 Direta: 20.500 Indireta: 455			0
3390.93	Indenizações e Restituições	Total: 48.930 Direta: 48.930 Indireta:			0
4000.00	DESPESAS DE CAPITAL	Total:		4.563.100	16
		Direta:		4.552.500	
		Indireta:		10.600	
4400.00	INVESTIMENTOS	Total:	4.053.100		14
		Direta:	4.042.500		
		Indireta:	10.600		




Cód. Despesa	Descrição da Despesa	Desdobramento	Elemento	Categorias e Sub-categorias Econômicas	%
4490.00	Aplicações Diretas	Total: 4.053.100			14
		Direta:	4.042.500		
		Indireta:	10.600		
4490.51	Obras e Instalações	Total: 3.474.500			12
		Direta:	3.474.500		
		Indireta:			
4490.52	Equipamentos e Material Permanente	Total: 567.100			2
		Direta:	556.500		
		Indireta:	10.600		
4490.61	Aquisição de Imóveis	Total: 6.000			0
		Direta:	6.000		
		Indireta:			
4490.92	Despesas de Exercícios Anteriores	Total: 5.500			0
		Direta:	5.500		
		Indireta:			
4500.00	INVERSÕES FINANCEIRAS	Total:	3.000		0
		Direta:	3.000		
		Indireta:			
4590.00	Aplicações Diretas	Total: 3.000			0
		Direta:	3.000		
		Indireta:			
4590.61	Aquisição de Imóveis	Total: 3.000			0
		Direta:	3.000		
		Indireta:			
4600.00	AMORTIZAÇÃO DA DÍVIDA	Total:	507.000		2
		Direta:	507.000		
		Indireta:			
4690.00	Aplicações Diretas	Total: 362.000			1
		Direta:	362.000		
		Indireta:			
4690.71	Principal da Dívida Contratual Resgatado	Total: 142.000			0
		Direta:	142.000		
		Indireta:			
4690.91	Sentenças Judiciais	Total: 220.000			1
		Direta:	220.000		
		Indireta:			



Cód. Despesa	Descrição da Despesa	Desdobramento	Elemento	Categorias e Sub-categorias Econômicas	%
4691.00	Aplicações Diretas	Total:	145.000		1
		Direta:	145.000		
		Indireta:			
4691.71	Outras Amortizações da Dívida Contratada	Total:	145.000		1
		Direta:	145.000		
		Indireta:			
9000.00	Reserva de Contingência	Total:		229.120	1
		Direta:		164.000	
		Indireta:		65.120	
9900.00	Reserva de Contingência	Total:	229.120		1
		Direta:	164.000		
		Indireta:	65.120		
9990.00	Reserva de Contingência	Total:	229.120		1
		Direta:	164.000		
		Indireta:	65.120		
9990.99	Reserva de Contingência	Total:	229.120		1
		Direta:	164.000		
		Indireta:	65.120		

1 - Total da Direta: 26.761.625
 2 - Total da Indireta: 2.223.175
3 - Total (1 + 2): 28.984.800
 Total da Intra-Orçamentária: 1.100.000


 CLAIR LEFFÃO MARTINS
 CPF 477.984.084-87
 CRC-PB/O-7 4.395


 LUIZ GALVÃO DA SILVA
 PREFEITO

**Prefeitura Municipal de Juru**

Secretaria de Planejamento, Orçamento e Finanças

Departamento de Contabilidade - Orçamento-Programa de 2021 - R\$ 1,00

Quadro Detalhado da Despesa Fixada por Unidade Orçamentária, Ações, Fonte de Recurso, Modalidade de Aplicação e Elemento de Despesa - Q.D.D.

195

Classificação Institucional Funcional Programática		Esfera	Dotação Orçamentária	%				
Fonte de Recurso/Modalidade de Aplicação/Elemento de Despesa								
01.010	Câmara Municipal		986.500	3				
01 031 2001	1001 Reparelhamento Geral da Câmara		6.500	0				
	Reaparelhamento Geral da Câmara							
	1001 Recursos Ordinários		6.500	0				
	4490.00 Aplicações Diretas		6.500	0				
000001 4490.52 99	Equipamentos e Material Permanente	Fiscal	6.500	0				
01 031 2001	2001 Manutenção das Atividades da Câmara Municipal		980.000	3				
	Manter as atividades administrativas da Câmara Municipal							
	1001 Recursos Ordinários		980.000	3				
	3190.00 Aplicações Diretas		816.000	3				
000004 3190.11 99	Vencimentos e Vantagens Fixas - Pessoal Civil	Fiscal	670.000	2				
000005 3190.13 99	Obrigações Patronais	Fiscal	146.000	1				
	3390.00 Aplicações Diretas		164.000	1				
001044 3390.13 99	Obrigações Patronais - Prest.	Fiscal	2.000	0				
000006 3390.14 99	Diárias - Civil	Fiscal	4.000	0				
000007 3390.30 99	Material de Consumo	Fiscal	13.000	0				
000008 3390.33 99	Passagens e Despesas com Locomoção	Fiscal	2.000	0				
000009 3390.35 99	Serviços de Consultoria	Fiscal	90.000	0				
000010 3390.36 99	Outros Serviços de Terceiros - Pessoa Física	Fiscal	8.000	0				
000011 3390.39 99	Outros Serviços de Terceiros - Pessoa Jurídica	Fiscal	27.000	0				
001086 3390.40 99	Serviços de Tecnologia da Informação e Comunicação	Fiscal	12.000	0				
000012 3390.47 99	Obrigações Tributárias e Contributivas	Fiscal	2.000	0				
000013 3390.92 99	Despesas de Exercícios Anteriores	Fiscal	3.000	0				
000014 3390.93 99	Indenizações e Restituições	Fiscal	1.000	0				
	Pessoal e Encargos Sociais	Juros e Encargos da Dívida	Outras Despesas Correntes	Investimentos	Inversões Financeiras	Amortização da Dívida	Reserva de Contingência	
Fiscal:	816.000		164.000	6.500			986.500	3
Seguridade:							0	0
Total:	816.000		164.000	6.500			986.500	3

**Prefeitura Municipal de Juru**

Secretaria de Planejamento, Orçamento e Finanças

Departamento de Contabilidade - Orçamento-Programa de 2021 - R\$ 1,00

Quadro Detalhado da Despesa Fixada por Unidade Orçamentária, Ações, Fonte de Recurso, Modalidade de Aplicação e Elemento de Despesa - Q.D.D.

196

Classificação Institucional Funcional Programática		Fonte de Recurso/Modalidade de Aplicação/Elemento de Despesa		Esfera	Dotação Orçamentária	%
02.010	Instituto de Previdência dos Servidores Municipais de Juru - IPSEJ				2.223.175	8
28	272	0002	0001 Manutenção das Atividades do IPSEJ		242.155	1
			Manter o Instituto de Previdência dos Servidores Municipais de Juru - IPSEJ			
			1430 Recursos vinculados ao RPPS - Taxa de Administração		242.155	1
			3190.00 Aplicações Diretas		74.200	0
000015	3190.11	99	Vencimentos e Vantagens Fixas - Pessoal Civil	Seguridade	63.600	0
000016	3190.13	99	Obrigações Patronais	Seguridade	10.600	0
			3390.00 Aplicações Diretas		157.355	1
000918	3390.08	99	Outros Benefícios Assistenciais	Seguridade	2.000	0
001091	3390.13	99	Obrigações Patronais - Prest.	Seguridade	6.000	0
000017	3390.14	99	Diárias - Civil	Seguridade	3.180	0
000018	3390.30	99	Material de Consumo	Seguridade	8.480	0
000019	3390.33	99	Passagens e Despesas com Locomoção	Seguridade	3.180	0
000020	3390.35	99	Serviços de Consultoria	Seguridade	53.000	0
000021	3390.36	99	Outros Serviços de Terceiros - Pessoa Física	Seguridade	29.800	0
000022	3390.39	99	Outros Serviços de Terceiros - Pessoa Jurídica	Seguridade	37.100	0
001088	3390.40	99	Serviços de Tecnologia da Informação e Comunicação	Seguridade	7.800	0
000023	3390.47	99	Obrigações Tributárias e Contributivas	Seguridade	6.360	0
000024	3390.92	99	Despesas de Exercícios Anteriores	Seguridade	455	0
			4490.00 Aplicações Diretas		10.600	0
000025	4490.52	99	Equipamentos e Material Permanente	Seguridade	10.600	0
28	272	0002	0002 Pagamento de Benefícios aos Segurados e seus Dependentes - Inativos e Pensionistas		1.915.900	7
			Pagar os inativos e pensionistas regularmente em dia.			
			1420 Recursos destinados ao RPPS - Plano Financeiro		1.915.900	7
			3190.00 Aplicações Diretas		1.915.900	7
000026	3190.01	99	Aposentadorias, Reserva Remunerada e Reformas	Seguridade	1.794.000	6
000027	3190.03	99	Pensões	Seguridade	95.400	0
000028	3190.05	99	OUTROS BENEFÍCIOS PREVIDENCIÁRIOS	Seguridade	26.500	0
28	272	0002	9002 Reserva Previdenciária		65.120	0
			Reserva Previdenciária referente aos ingressos previstos que possam ultrapassar as despesas fixadas que irão compor o superávit inicial, destinado a garantir desembolsos futuros ao Regime Próprio de Previdência Social.			
			1420 Recursos destinados ao RPPS - Plano Financeiro		65.120	0
			9990.00 Reserva de Contingência		65.120	0
000029	9990.99	99	Reserva de Contingência	Seguridade	65.120	0
			Pessoal e Juros e Outras Encargos Encargos Despesas Inversões Amortização Reserva Sociais da Dívida Correntes Investimentos Financeiras da Dívida de Contingência			
Fiscal:					0	0
Seguridade:	1.990.100		157.355	10.600	65.120	2.223.175
Total:	1.990.100		157.355	10.600	65.120	2.223.175

**Prefeitura Municipal de Juru**

Secretaria de Planejamento, Orçamento e Finanças

Departamento de Contabilidade - Orçamento-Programa de 2021 - R\$ 1,00

Quadro Detalhado da Despesa Fixada por Unidade Orçamentária, Ações, Fonte de Recurso, Modalidade de Aplicação e Elemento de Despesa - Q.D.D.

197

Classificação Institucional Funcional Programática		Esfera	Dotação Orçamentária	%	
Fonte de Recurso/Modalidade de Aplicação/Elemento de Despesa					
02.020	Gabinete do Prefeito		726.500	3	
04 122 2002	2002 Manutenção das Atividades Administrativas do Gabinete do Prefeito		723.500	2	
	Manter as atividades administrativas do Gabinete, bem como a Procuradoria Geral do Município e Gabinete do Vice Prefeito.				
	1001 Recursos Ordinários		723.500	2	
	3190.00 Aplicações Diretas		312.000	1	
000030	3190.04 99 Contratação por Tempo Determinado	Fiscal	500	0	
000031	3190.11 99 Vencimentos e Vantagens Fixas - Pessoal Civil	Fiscal	310.000	1	
000032	3190.13 99 Obrigações Patronais	Fiscal	500	0	
000033	3190.16 99 Outras Despesas Variáveis - Pessoal Civil	Fiscal	500	0	
000034	3190.92 99 Despesas de Exercícios Anteriores	Fiscal	500	0	
	3191.00 Aplicação Direta Decorrente de Operação entre Órgãos, Fundos e Entidades Integrantes dos Orçamentos		500	0	
000035	3191.13 99 Contribuições Patronais (19)(I)	Fiscal	500	0	
	3350.00 Transferências a Instituições Privadas sem Fins Lucrativos		50.000	0	
000036	3350.41 99 Contribuições	Fiscal	40.000	0	
000037	3350.43 99 Subvenções Sociais	Fiscal	10.000	0	
	3390.00 Aplicações Diretas		355.500	1	
000038	3390.14 99 Diárias - Civil	Fiscal	10.000	0	
000039	3390.30 99 Material de Consumo	Fiscal	200.000	1	
000040	3390.31 99 Premiações Culturais, Artísticas, Científicas, Desportivas e Outras (6)(I)	Fiscal	500	0	
000041	3390.32 99 Material, Bem ou Serviço para Distribuição Gratuita	Fiscal	6.000	0	
000042	3390.33 99 Passagens e Despesas com Locomoção	Fiscal	500	0	
000043	3390.35 99 Serviços de Consultoria	Fiscal	500	0	
000044	3390.36 99 Outros Serviços de Terceiros - Pessoa Física	Fiscal	6.000	0	
000045	3390.39 99 Outros Serviços de Terceiros - Pessoa Jurídica	Fiscal	130.000	0	
001046	3390.40 99 Serviços de Tecnologia da Informação e Comunicação	Fiscal	500	0	
000046	3390.47 99 Obrigações Tributárias e Contributivas	Fiscal	500	0	
000047	3390.92 99 Despesas de Exercícios Anteriores	Fiscal	500	0	
000048	3390.93 99 Indenizações e Restituições	Fiscal	500	0	
	4490.00 Aplicações Diretas		5.500	0	
000049	4490.51 99 Obras e Instalações	Fiscal	500	0	
000050	4490.52 99 Equipamentos e Material Permanente	Fiscal	5.000	0	
04 122 2002	2003 Contribuições às Entidades Municipalistas		3.000	0	
	Contribuir para FAMUP e Outros.				
	1001 Recursos Ordinários		3.000	0	
	3350.00 Transferências a Instituições Privadas sem Fins Lucrativos		3.000	0	
000051	3350.41 99 Contribuições	Fiscal	3.000	0	
	Pessoal e Juros e Outras Encargos Encargos Despesas Inversões Amortização Reserva Sociais da Dívida Correntes Investimentos Financeiras da Dívida de Contigência				
Fiscal:	312.500	408.500	5.500	726.500	3
Seguridade:				0	0
Total:	312.500	408.500	5.500	726.500	3



Prefeitura Municipal de Juru

Secretaria de Planejamento, Orçamento e Finanças

Departamento de Contabilidade - Orçamento-Programa de 2021 - R\$ 1,00

Quadro Detalhado da Despesa Fixada por Unidade Orçamentária, Ações, Fonte de Recurso, Modalidade de Aplicação e Elemento de Despesa - Q.D.D.

Classificação Institucional Funcional Programática		Esfera	Dotação Orçamentária	%					
Fonte de Recurso/Modalidade de Aplicação/Elemento de Despesa									
02.030	Secretaria de Políticas para Mulheres		15.500	0					
14 422 2002	2004 Manutenção das Atividades da Secretaria de Políticas para Mulheres		15.500	0					
	Manter as atividades da Secretaria de Políticas para Mulheres, garantindo os direitos as mulheres em situação de violência, conforme normas e instrumentos internacionais de direitos humanos e legislação nacional, promover o desenvolvimento do município de Juru na geração de trabalho e renda para as mulheres.								
	1001 Recursos Ordinários		15.500	0					
	3190.00 Aplicações Diretas		13.000	0					
000052	3190.04 99 Contratação por Tempo Determinado	Fiscal	500	0					
000053	3190.11 99 Vencimentos e Vantagens Fixas - Pessoal Civil	Fiscal	12.000	0					
000054	3190.13 99 Obrigações Patronais	Fiscal	500	0					
	3390.00 Aplicações Diretas		2.000	0					
000055	3390.30 99 Material de Consumo	Fiscal	500	0					
000056	3390.35 99 Serviços de Consultoria	Fiscal	500	0					
000057	3390.36 99 Outros Serviços de Terceiros - Pessoa Física	Fiscal	500	0					
000058	3390.39 99 Outros Serviços de Terceiros - Pessoa Jurídica	Fiscal	500	0					
	4490.00 Aplicações Diretas		500	0					
000060	4490.52 99 Equipamentos e Material Permanente	Fiscal	500	0					
	Pessoal e Encargos Sociais	Juros e Encargos da Dívida	Outras Despesas Correntes	Investimentos	Inversões Financeiras	Amortização da Dívida	Reserva de Contigência		
Fiscal:	13.000		2.000	500				15.500	0
Seguridade:								0	0
Total:	13.000		2.000	500				15.500	0

**Prefeitura Municipal de Juru**

Secretaria de Planejamento, Orçamento e Finanças

Departamento de Contabilidade - Orçamento-Programa de 2021 - R\$ 1,00

Quadro Detalhado da Despesa Fixada por Unidade Orçamentária, Ações, Fonte de Recurso, Modalidade de Aplicação e Elemento de Despesa - Q.D.D.

199

Classificação Institucional Funcional Programática		Esfera	Dotação Orçamentária	%		
Fonte de Recurso/Modalidade de Aplicação/Elemento de Despesa						
02.040	Secretaria de Administração		1.130.000	4		
04 122 2002	2005 Manutenção das Atividades da Secretaria de Administração		1.130.000	4		
	Manter as atividades administrativas da Secretaria de Administração					
	1001 Recursos Ordinários		1.125.000	4		
	3190.00 Aplicações Diretas		601.500	2		
000061	3190.04 99 Contratação por Tempo Determinado	Fiscal	500	0		
000062	3190.11 99 Vencimentos e Vantagens Fixas - Pessoal Civil	Fiscal	470.000	2		
000063	3190.13 99 Obrigações Patronais	Fiscal	130.000	0		
000064	3190.16 99 Outras Despesas Variáveis - Pessoal Civil	Fiscal	500	0		
000065	3190.92 99 Despesas de Exercícios Anteriores	Fiscal	500	0		
	3191.00 Aplicação Direta Decorrente de Operação entre Órgãos, Fundos e Entidades Integrantes dos Orçamentos		115.000	0		
000066	3191.13 99 Contribuições Patronais (19)(I)	Fiscal	115.000	0		
	3350.00 Transferências a Instituições Privadas sem Fins Lucrativos		500	0		
000067	3350.43 99 Subvenções Sociais	Fiscal	500	0		
	3390.00 Aplicações Diretas		397.000	1		
000068	3390.14 99 Diárias - Civil	Fiscal	500	0		
000069	3390.30 99 Material de Consumo	Fiscal	8.000	0		
000070	3390.33 99 Passagens e Despesas com Locomoção	Fiscal	500	0		
000071	3390.35 99 Serviços de Consultoria	Fiscal	170.000	1		
000072	3390.36 99 Outros Serviços de Terceiros - Pessoa Física	Fiscal	41.500	0		
000073	3390.39 99 Outros Serviços de Terceiros - Pessoa Jurídica	Fiscal	80.000	0		
001053	3390.40 99 Serviços de Tecnologia da Informação e Comunicação	Fiscal	95.000	0		
000074	3390.47 99 Obrigações Tributárias e Contributivas	Fiscal	500	0		
000075	3390.92 99 Despesas de Exercícios Anteriores	Fiscal	500	0		
000076	3390.93 99 Indenizações e Restituições	Fiscal	500	0		
	4490.00 Aplicações Diretas		10.500	0		
000077	4490.52 99 Equipamentos e Material Permanente	Fiscal	10.000	0		
000078	4490.92 99 Despesas de Exercícios Anteriores	Fiscal	500	0		
	4590.00 Aplicações Diretas		500	0		
001057	4590.61 99 Aquisição de Imóveis	Fiscal	500	0		
	1991 Cessão Onerosa do Bônus de Assinatura do Pré-Sal		5.000	0		
	3191.00 Aplicação Direta Decorrente de Operação entre Órgãos, Fundos e Entidades Integrantes dos Orçamentos		5.000	0		
000921	3191.13 99 Contribuições Patronais (19)(I)	Fiscal	5.000	0		
	Pessoal e Juros e Outras Encargos Encargos Despesas Inversões Amortização Reserva Sociais da Dívida Correntes Investimentos Financeiras da Dívida de Contingência					
Fiscal:	721.500	397.500	10.500	500	1.130.000	4
Seguridade:					0	0
Total:	721.500	397.500	10.500	500	1.130.000	4



Prefeitura Municipal de Juru

Secretaria de Planejamento, Orçamento e Finanças

Departamento de Contabilidade - Orçamento-Programa de 2021 - R\$ 1,00

Quadro Detalhado da Despesa Fixada por Unidade Orçamentária, Ações, Fonte de Recurso, Modalidade de Aplicação e Elemento de Despesa - Q.D.D.

Classificação Institucional Funcional Programática			Dotação	
Fonte de Recurso/Modalidade de Aplicação/Elemento de Despesa		Esfera	Orçamentária	%
02.050	Secretaria de Planejamento, Orçamento e Finanças		1.413.000	5
28 841 0001	0003 Amortização e Encargos da Dívida Contratada		2.500	0
	Realizar o pagamento do principal e encargos da dívida contratada.			
	1001 Recursos Ordinários		2.500	0
	3290.00 Aplicações Diretas		500	0
000079	3290.21 99 Juros sobre a Dívida por Contrato	Fiscal	500	0
	4690.00 Aplicações Diretas		2.000	0
000080	4690.71 99 Principal da Dívida Contratual Resgatado	Fiscal	2.000	0
28 841 0001	0004 Encargos com o INSS		140.000	0
	Pagar os encargos resultados do refinanciamento da dívida junto ao INSS			
	1001 Recursos Ordinários		140.000	0
	4690.00 Aplicações Diretas		140.000	0
000081	4690.71 99 Principal da Dívida Contratual Resgatado	Fiscal	140.000	0
28 845 0001	0005 Contribuição ao PASEP		140.500	0
	Recolher mensalmente as contribuições devidas ao Pasep.			
	1001 Recursos Ordinários		140.000	0
	3390.00 Aplicações Diretas		140.000	0
000082	3390.47 99 Obrigações Tributárias e Contributivas	Fiscal	140.000	0
	1610 Recursos da CIDE		500	0
	3390.00 Aplicações Diretas		500	0
000083	3390.47 99 Obrigações Tributárias e Contributivas	Fiscal	500	0
02 062 0001	0006 Pagamento de Ações Judiciais		550.000	2
	Pagar ações judiciais transitadas e julgadas, precatórios e requisição de pequenos valores (RPV).			
	1001 Recursos Ordinários		550.000	2
	3190.00 Aplicações Diretas		250.000	1
000084	3190.91 99 Sentenças Judiciais	Fiscal	250.000	1
	3390.00 Aplicações Diretas		80.000	0
000085	3390.91 99 Sentenças Judiciais	Fiscal	80.000	0
	4690.00 Aplicações Diretas		220.000	1
000086	4690.91 99 Sentenças Judiciais	Fiscal	220.000	1
28 841 0001	0007 Encargos com a Dívida do IPSEJ		145.000	1
	Pagar os encargos resultados do refinanciamento da dívida junto ao IPSEJ			
	1001 Recursos Ordinários		145.000	1
	4691.00 Aplicações Diretas		145.000	1
000088	4691.71 99 Outras Amortizações da Dívida Contratada	Fiscal	145.000	1
04 122 2002	2006 Manutenção das Atividades da Secretaria de Planejamento, Orçamento e Finanças		435.000	2
	Manter as Atividades da Secretaria de Planejamento, Orçamento e Finanças.			
	1001 Recursos Ordinários		225.000	1
	3190.00 Aplicações Diretas		82.000	0
000089	3190.04 99 Contratação por Tempo Determinado	Fiscal	500	0
000090	3190.11 99 Vencimentos e Vantagens Fixas - Pessoal Civil	Fiscal	80.000	0
000091	3190.13 99 Obrigações Patronais	Fiscal	500	0
000092	3190.16 99 Outras Despesas Variáveis - Pessoal Civil	Fiscal	500	0
000093	3190.92 99 Despesas de Exercícios Anteriores	Fiscal	500	0
	3350.00 Transferências a Instituições Privadas sem Fins Lucrativos		500	0
000094	3350.43 99 Subvenções Sociais	Fiscal	500	0
	3390.00 Aplicações Diretas		136.000	0
000095	3390.14 99 Diárias - Civil	Fiscal	500	0
000096	3390.30 99 Material de Consumo	Fiscal	2.500	0



Prefeitura Municipal de Juru

Secretaria de Planejamento, Orçamento e Finanças

Departamento de Contabilidade - Orçamento-Programa de 2021 - R\$ 1,00

Quadro Detalhado da Despesa Fixada por Unidade Orçamentária, Ações, Fonte de Recurso, Modalidade de Aplicação e Elemento de Despesa - Q.D.D.

Classificação Institucional Funcional Programática									
Fonte de Recurso/Modalidade de Aplicação/Elemento de Despesa				Esfera		Dotação Orçamentária			%
02.050	Secretaria de Planejamento, Orçamento e Finanças					1.413.000			5
000097	3390.33 99	Passagens e Despesas com Locomoção		Fiscal		500			0
000098	3390.35 99	Serviços de Consultoria		Fiscal		100.000			0
000099	3390.36 99	Outros Serviços de Terceiros - Pessoa Física		Fiscal		500			0
000100	3390.39 99	Outros Serviços de Terceiros - Pessoa Jurídica		Fiscal		30.000			0
001059	3390.40 99	Serviços de Tecnologia da Informação e Comunicação		Fiscal		500			0
000101	3390.47 99	Obrigações Tributárias e Contributivas		Fiscal		500			0
000102	3390.92 99	Despesas de Exercícios Anteriores		Fiscal		500			0
000103	3390.93 99	Indenizações e Restituições		Fiscal		500			0
	4490.00	Aplicações Diretas				6.000			0
000104	4490.51 99	Obras e Instalações		Fiscal		1.500			0
000105	4490.52 99	Equipamentos e Material Permanente		Fiscal		4.000			0
000106	4490.92 99	Despesas de Exercícios Anteriores		Fiscal		500			0
	4590.00	Aplicações Diretas				500			0
000107	4590.61 99	Aquisição de Imóveis		Fiscal		500			0
	1620	Contribuição para o custeio dos serviços de iluminação pública - COSIP				210.000			1
	3390.00	Aplicações Diretas				210.000			1
000915	3390.39 99	Outros Serviços de Terceiros - Pessoa Jurídica		Fiscal		210.000			1
		Pessoal e Encargos Sociais	Juros e Encargos da Dívida	Outras Despesas Correntes	Investimentos	Inversões Financeiras	Amortização da Dívida	Reserva de Contingência	
Fiscal:		332.000	5.500	567.000	6.000	500	507.000		1.418.000
Seguridade:									0
Total:		332.000	5.500	567.000	6.000	500	507.000		1.418.000



Prefeitura Municipal de Juru

Secretaria de Planejamento, Orçamento e Finanças

Departamento de Contabilidade - Orçamento-Programa de 2021 - R\$ 1,00

Quadro Detalhado da Despesa Fixada por Unidade Orçamentária, Ações, Fonte de Recurso, Modalidade de Aplicação e Elemento de Despesa - Q.D.D.

Classificação Institucional Funcional Programática		Esfera	Dotação Orçamentária	%					
Fonte de Recurso/Modalidade de Aplicação/Elemento de Despesa									
02.060	Secretaria de Controle Interno		25.500	0					
04 122 2002	2007 Manutenção das Atividades da Secretaria de Controle Interno		25.500	0					
	Manter as atividades da Secretaria de Controle Interno.								
	1001 Recursos Ordinários		25.500	0					
	3190.00 Aplicações Diretas		21.500	0					
000108	3190.04 99 Contratação por Tempo Determinado	Fiscal	500	0					
000109	3190.11 99 Vencimentos e Vantagens Fixas - Pessoal Civil	Fiscal	20.000	0					
000110	3190.13 99 Obrigações Patronais	Fiscal	500	0					
000111	3190.16 99 Outras Despesas Variáveis - Pessoal Civil	Fiscal	500	0					
	3390.00 Aplicações Diretas		3.500	0					
000112	3390.14 99 Diárias - Civil	Fiscal	500	0					
000113	3390.30 99 Material de Consumo	Fiscal	500	0					
000114	3390.35 99 Serviços de Consultoria	Fiscal	500	0					
000115	3390.36 99 Outros Serviços de Terceiros - Pessoa Física	Fiscal	500	0					
000116	3390.39 99 Outros Serviços de Terceiros - Pessoa Jurídica	Fiscal	500	0					
000117	3390.92 99 Despesas de Exercícios Anteriores	Fiscal	500	0					
000118	3390.93 99 Indenizações e Restituições	Fiscal	500	0					
	4490.00 Aplicações Diretas		500	0					
000119	4490.52 99 Equipamentos e Material Permanente	Fiscal	500	0					
	Pessoal e Encargos Sociais	Juros e Encargos da Dívida	Outras Despesas Correntes	Investimentos	Inversões Financeiras	Amortização da Dívida	Reserva de Contingência		
Fiscal:	21.500		3.500	500				25.500	0
Seguridade:								0	0
Total:	21.500		3.500	500				25.500	0



Prefeitura Municipal de Juru

Secretaria de Planejamento, Orçamento e Finanças

Departamento de Contabilidade - Orçamento-Programa de 2021 - R\$ 1,00

Quadro Detalhado da Despesa Fixada por Unidade Orçamentária, Ações, Fonte de Recurso, Modalidade de Aplicação e Elemento de Despesa - Q.D.D.

Classificação Institucional Funcional Programática		Esfera	Dotação Orçamentária	%					
Fonte de Recurso/Modalidade de Aplicação/Elemento de Despesa									
02.070	Secretaria de Articulação Institucional		5.500	0					
04 122 2002	2008 Manutenção das Atividades da Secretaria de Articulação Institucional		5.500	0					
	Manter as atividades da Secretaria de Articulação Institucional								
	1001 Recursos Ordinários		5.500	0					
	3190.00 Aplicações Diretas		2.000	0					
000120	3190.04 99 Contratação por Tempo Determinado	Fiscal	500	0					
000121	3190.11 99 Vencimentos e Vantagens Fixas - Pessoal Civil	Fiscal	500	0					
000122	3190.13 99 Obrigações Patronais	Fiscal	500	0					
000123	3190.16 99 Outras Despesas Variáveis - Pessoal Civil	Fiscal	500	0					
	3390.00 Aplicações Diretas		3.000	0					
000124	3390.14 99 Diárias - Civil	Fiscal	500	0					
000125	3390.30 99 Material de Consumo	Fiscal	500	0					
000126	3390.35 99 Serviços de Consultoria	Fiscal	500	0					
000127	3390.36 99 Outros Serviços de Terceiros - Pessoa Física	Fiscal	500	0					
000128	3390.39 99 Outros Serviços de Terceiros - Pessoa Jurídica	Fiscal	500	0					
000129	3390.47 99 Obrigações Tributárias e Contributivas	Fiscal	500	0					
	4490.00 Aplicações Diretas		500	0					
000130	4490.52 99 Equipamentos e Material Permanente	Fiscal	500	0					
	Pessoal e Encargos Sociais	Juros e Encargos da Dívida	Outras Despesas Correntes	Investimentos	Inversões Financeiras	Amortização da Dívida	Reserva de Contigência		
Fiscal:	2.000		3.000	500				5.500	0
Seguridade:								0	0
Total:	2.000		3.000	500				5.500	0



Prefeitura Municipal de Juru

Secretaria de Planejamento, Orçamento e Finanças

Departamento de Contabilidade - Orçamento-Programa de 2021 - R\$ 1,00

Quadro Detalhado da Despesa Fixada por Unidade Orçamentária, Ações, Fonte de Recurso, Modalidade de Aplicação e Elemento de Despesa - Q.D.D.

Classificação Institucional Funcional Programática				Dotação	
Fonte de Recurso/Modalidade de Aplicação/Elemento de Despesa			Esfera	Orçamentária	%
02.080	Secretaria de Educação			9.115.074	31
12 365 1001	1004 Construção, Ampliação e/ou Reforma de Creches Escolares com Aquisição de Equipamentos			193.000	1
	Construir, ampliar e/ou reformar e adquirir equipamentos para as creches escolares, no município de Juru.				
	1111 Receitas de Impostos e de Transferência de Impostos - Educação *			3.000	0
	4490.00 Aplicações Diretas			3.000	0
000133	4490.51 99 Obras e Instalações		Fiscal	2.000	0
000135	4490.52 99 Equipamentos e Material Permanente		Fiscal	1.000	0
	1124 Outras Transferências de Recursos do FNDE			100.000	0
	4490.00 Aplicações Diretas			100.000	0
000134	4490.51 99 Obras e Instalações		Fiscal	70.000	0
000136	4490.52 99 Equipamentos e Material Permanente		Fiscal	30.000	0
	1125 Transferências de Convênios - Educação			90.000	0
	4490.00 Aplicações Diretas			90.000	0
000897	4490.51 99 Obras e Instalações		Fiscal	40.000	0
000900	4490.52 99 Equipamentos e Material Permanente		Fiscal	50.000	0
12 361 1001	1005 Construção, Ampliação e/ou Reforma de Infraestrutura das Escolas com Aquisição de Equipamentos			223.500	1
	Construir, Ampliar e/ou Reforma a estrutura física das escolas pertencentes a rede municipal de ensino na sede do município e da zona rural, através de obras de infraestrutura esportiva, construção de quadras, ginásios e praças recreativas para proporcionar ambientes saudáveis com condições físicas e estruturais para estudo, bem como aquisição de veículos e equipamentos para as escolas, conforme demanda do orçamento participativo.				
	1111 Receitas de Impostos e de Transferência de Impostos - Educação *			3.500	0
	4490.00 Aplicações Diretas			3.500	0
000137	4490.51 99 Obras e Instalações		Fiscal	2.000	0
000140	4490.52 99 Equipamentos e Material Permanente		Fiscal	1.500	0
	1124 Outras Transferências de Recursos do FNDE			100.000	0
	4490.00 Aplicações Diretas			100.000	0
000138	4490.51 99 Obras e Instalações		Fiscal	70.000	0
000141	4490.52 99 Equipamentos e Material Permanente		Fiscal	30.000	0
	1125 Transferências de Convênios - Educação			120.000	0
	4490.00 Aplicações Diretas			120.000	0
000139	4490.51 99 Obras e Instalações		Fiscal	70.000	0
000142	4490.52 99 Equipamentos e Material Permanente		Fiscal	50.000	0
12 365 1001	2009 Manutenção do PNAEC- Creche			27.250	0
	Manter as atividades de alimentação escolar da creche, garantindo uma alimentação saudável e nutritiva até o término do ano letivo				
	1001 Recursos Ordinários			500	0
	3390.00 Aplicações Diretas			500	0
000143	3390.30 99 Material de Consumo		Fiscal	500	0
	1122 Transferências de Recursos do FNDE Referentes ao Programa Nacional de Alimentação Escolar (PNAE)			26.750	0
	3390.00 Aplicações Diretas			26.750	0
000144	3390.30 99 Material de Consumo		Fiscal	26.750	0
12 365 1001	2010 Manutenção da Educação Infantil e Creche - MDE			12.500	0
	Manter a Educação Infantil e Creche - MDE				
	1111 Receitas de Impostos e de Transferência de Impostos - Educação *			9.500	0
	3190.00 Aplicações Diretas			2.000	0
000145	3190.04 99 Contratação por Tempo Determinado		Fiscal	500	0
000147	3190.11 99 Vencimentos e Vantagens Fixas - Pessoal Civil		Fiscal	500	0
000149	3190.13 99 Obrigações Patronais		Fiscal	500	0



Prefeitura Municipal de Juru

Secretaria de Planejamento, Orçamento e Finanças

Departamento de Contabilidade - Orçamento-Programa de 2021 - R\$ 1,00

Quadro Detalhado da Despesa Fixada por Unidade Orçamentária, Ações, Fonte de Recurso, Modalidade de Aplicação e Elemento de Despesa - Q.D.D.

Classificação Institucional Funcional Programática			Esfera	Dotação Orçamentária	%
Fonte de Recurso/Modalidade de Aplicação/Elemento de Despesa					
02.080	Secretaria de Educação			9.115.074	31
000150	3190.16 99	Outras Despesas Variáveis - Pessoal Civil	Fiscal	500	0
	3191.00	Aplicação Direta Decorrente de Operação entre Órgãos, Fundos e Entidades Integrantes dos Orçamentos		500	0
000151	3191.13 99	Contribuições Patronais (19)(I)	Fiscal	500	0
	3390.00	Aplicações Diretas		6.500	0
000152	3390.14 99	Diárias - Civil	Fiscal	500	0
000153	3390.30 99	Material de Consumo	Fiscal	5.000	0
000155	3390.36 99	Outros Serviços de Terceiros - Pessoa Física	Fiscal	500	0
000157	3390.39 99	Outros Serviços de Terceiros - Pessoa Jurídica	Fiscal	500	0
	4490.00	Aplicações Diretas		500	0
000159	4490.52 99	Equipamentos e Material Permanente	Fiscal	500	0
	1124	Outras Transferências de Recursos do FNDE		3.000	0
	3190.00	Aplicações Diretas		1.000	0
000146	3190.04 99	Contratação por Tempo Determinado	Fiscal	500	0
000148	3190.11 99	Vencimentos e Vantagens Fixas - Pessoal Civil	Fiscal	500	0
	3390.00	Aplicações Diretas		1.500	0
000154	3390.30 99	Material de Consumo	Fiscal	500	0
000156	3390.36 99	Outros Serviços de Terceiros - Pessoa Física	Fiscal	500	0
000158	3390.39 99	Outros Serviços de Terceiros - Pessoa Jurídica	Fiscal	500	0
	4490.00	Aplicações Diretas		500	0
000160	4490.52 99	Equipamentos e Material Permanente	Fiscal	500	0
12	361 1001	2011 Manutenção do PNAEF		166.394	1
		Adquirir gêneros alimentícios para o preparo da merenda escolar dos alunos do ensino fundamental			
	1001	Recursos Ordinários		500	0
	3390.00	Aplicações Diretas		500	0
000161	3390.30 99	Material de Consumo	Fiscal	500	0
	1122	Transferências de Recursos do FNDE Referentes ao Programa Nacional de Alimentação Escolar (PNAE)		165.894	1
	3390.00	Aplicações Diretas		165.894	1
000162	3390.30 99	Material de Consumo	Fiscal	165.894	1
12	368 1001	2012 Manutenção do Programa PDDE		5.000	0
		Aplicar os recursos na manutenção das escolas, promovendo a melhoria do ensino-aprendizagem			
	1121	Transferências de Recursos do FNDE Referentes ao Programa Dinheiro Direto na Escola (PDDE)		5.000	0
	3390.00	Aplicações Diretas		5.000	0
000163	3390.30 99	Material de Consumo	Fiscal	2.000	0
000164	3390.36 99	Outros Serviços de Terceiros - Pessoa Física	Fiscal	1.500	0
000165	3390.39 99	Outros Serviços de Terceiros - Pessoa Jurídica	Fiscal	1.500	0
12	361 1001	2013 Manutenção do FUNDEB-60%-Magistério		4.391.270	15
		Manter as atividades do magistério com recursos dos 60% do FUNDEB.			
	1112	Transferências do FUNDEB 60%		3.894.020	13
	3190.00	Aplicações Diretas		3.526.020	12
000166	3190.04 99	Contratação por Tempo Determinado	Fiscal	220.000	1
000167	3190.11 99	Vencimentos e Vantagens Fixas - Pessoal Civil	Fiscal	3.280.020	11
000168	3190.13 99	Obrigações Patronais	Fiscal	25.000	0
000169	3190.16 99	Outras Despesas Variáveis - Pessoal Civil	Fiscal	500	0
000170	3190.92 99	Despesas de Exercícios Anteriores	Fiscal	500	0
	3191.00	Aplicação Direta Decorrente de Operação entre Órgãos, Fundos e Entidades Integrantes dos Orçamentos		363.000	1
000171	3191.13 99	Contribuições Patronais (19)(I)	Fiscal	363.000	1
	3390.00	Aplicações Diretas		5.000	0
000172	3390.04 99	Contratação por Tempo Determinado	Fiscal	5.000	0
	1114	Transferências do FUNDEB 60% – Complementação da União		497.250	2



Prefeitura Municipal de Juru

Secretaria de Planejamento, Orçamento e Finanças

Departamento de Contabilidade - Orçamento-Programa de 2021 - R\$ 1,00

Quadro Detalhado da Despesa Fixada por Unidade Orçamentária, Ações, Fonte de Recurso, Modalidade de Aplicação e Elemento de Despesa - Q.D.D.

Classificação Institucional Funcional Programática		Esfera	Dotação Orçamentária	%
Fonte de Recurso/Modalidade de Aplicação/Elemento de Despesa				
02.080	Secretaria de Educação		9.115.074	31
	3190.00 Aplicações Diretas		497.250	2
000002	3190.11 99 Vencimentos e Vantagens Fixas - Pessoal Civil	Fiscal	497.250	2
12 361 1001	2014 Manutenção do FUNDEB-40%-Outras Despesas		2.350.530	8
	Manter as atividades do ensino fundamental com os 40% do FUNDEB na realização de outras despesas.			
	1113 Transferências do FUNDEB 40%		2.082.780	7
	3190.00 Aplicações Diretas		1.438.280	5
000173	3190.04 99 Contratação por Tempo Determinado	Fiscal	220.000	1
000174	3190.11 99 Vencimentos e Vantagens Fixas - Pessoal Civil	Fiscal	1.206.780	4
000175	3190.13 99 Obrigações Patronais	Fiscal	10.500	0
000176	3190.16 99 Outras Despesas Variáveis - Pessoal Civil	Fiscal	500	0
000177	3190.92 99 Despesas de Exercícios Anteriores	Fiscal	500	0
	3191.00 Aplicação Direta Decorrente de Operação entre Órgãos, Fundos e Entidades Integrantes dos Orçamentos		150.000	1
000178	3191.13 99 Contribuições Patronais (19)(I)	Fiscal	150.000	1
	3350.00 Transferências a Instituições Privadas sem Fins Lucrativos		1.000	0
000179	3350.41 99 Contribuições	Fiscal	500	0
000180	3350.43 99 Subvenções Sociais	Fiscal	500	0
	3390.00 Aplicações Diretas		477.500	2
000181	3390.04 99 Contratação por Tempo Determinado	Fiscal	3.000	0
000182	3390.14 99 Diárias - Civil	Fiscal	500	0
000183	3390.30 99 Material de Consumo	Fiscal	230.000	1
000184	3390.31 99 Premiações Culturais, Artísticas, Científicas, Desportivas e Outras (6)(I)	Fiscal	500	0
000185	3390.33 99 Passagens e Despesas com Locomoção	Fiscal	500	0
000186	3390.35 99 Serviços de Consultoria	Fiscal	500	0
000187	3390.36 99 Outros Serviços de Terceiros - Pessoa Física	Fiscal	60.000	0
000188	3390.39 99 Outros Serviços de Terceiros - Pessoa Jurídica	Fiscal	170.000	1
000874	3390.40 99 Serviços de Tecnologia da Informação e Comunicação	Fiscal	10.000	0
000189	3390.47 99 Obrigações Tributárias e Contributivas	Fiscal	500	0
000190	3390.91 99 Sentenças Judiciais	Fiscal	500	0
000191	3390.92 99 Despesas de Exercícios Anteriores	Fiscal	500	0
000192	3390.93 99 Indenizações e Restituições	Fiscal	1.000	0
	4490.00 Aplicações Diretas		16.000	0
000193	4490.51 99 Obras e Instalações	Fiscal	10.000	0
000194	4490.52 99 Equipamentos e Material Permanente	Fiscal	5.000	0
000880	4490.61 99 Aquisição de Imóveis	Fiscal	500	0
000195	4490.92 99 Despesas de Exercícios Anteriores	Fiscal	500	0
	1115 Transferências do FUNDEB 40% – Complementação da União		267.750	1
	3190.00 Aplicações Diretas		267.750	1
000003	3190.11 99 Vencimentos e Vantagens Fixas - Pessoal Civil	Fiscal	267.750	1
12 361 1001	2015 Manutenção do Desenvolvimento do Ensino-MDE		1.078.000	4
	Manter o Desenvolvimento do Ensino-MDE.			
	1001 Recursos Ordinários		3.000	0
	3190.00 Aplicações Diretas		500	0
000201	3190.92 99 Despesas de Exercícios Anteriores	Fiscal	500	0
	3390.00 Aplicações Diretas		2.000	0
000209	3390.31 99 Premiações Culturais, Artísticas, Científicas, Desportivas e Outras (6)(I)	Fiscal	500	0
000210	3390.32 99 Material, Bem ou Serviço para Distribuição Gratuita	Fiscal	500	0
000216	3390.92 99 Despesas de Exercícios Anteriores	Fiscal	500	0
000217	3390.93 99 Indenizações e Restituições	Fiscal	500	0
	4490.00 Aplicações Diretas		500	0
000220	4490.92 99 Despesas de Exercícios Anteriores	Fiscal	500	0
	1111 Receitas de Impostos e de Transferência de Impostos - Educação *		1.075.000	4



Prefeitura Municipal de Juru

Secretaria de Planejamento, Orçamento e Finanças

Departamento de Contabilidade - Orçamento-Programa de 2021 - R\$ 1,00

Quadro Detalhado da Despesa Fixada por Unidade Orçamentária, Ações, Fonte de Recurso, Modalidade de Aplicação e Elemento de Despesa - Q.D.D.

Classificação Institucional Funcional Programática				Dotação	
Fonte de Recurso/Modalidade de Aplicação/Elemento de Despesa			Esfera	Orçamentária	%
02.080	Secretaria de Educação			9.115.074	31
	3190.00	Aplicações Diretas		370.500	1
000197	3190.04 99	Contratação por Tempo Determinado	Fiscal	30.000	0
000198	3190.11 99	Vencimentos e Vantagens Fixas - Pessoal Civil	Fiscal	210.000	1
000199	3190.13 99	Obrigações Patronais	Fiscal	130.000	0
000200	3190.16 99	Outras Despesas Variáveis - Pessoal Civil	Fiscal	500	0
	3191.00	Aplicação Direta Decorrente de Operação entre Órgãos, Fundos e Entidades Integrantes dos Orçamentos		50.000	0
000202	3191.13 99	Contribuições Patronais (19)(I)	Fiscal	50.000	0
	3350.00	Transferências a Instituições Privadas sem Fins Lucrativos		1.500	0
000203	3350.39 99	Outros Serviços de Terceiros - Pessoa Jurídica	Fiscal	500	0
000204	3350.41 99	Contribuições	Fiscal	500	0
000205	3350.43 99	Subvenções Sociais	Fiscal	500	0
	3390.00	Aplicações Diretas		642.000	2
000206	3390.14 99	Diárias - Civil	Fiscal	500	0
000208	3390.30 99	Material de Consumo	Fiscal	120.000	0
000211	3390.33 99	Passagens e Despesas com Locomoção	Fiscal	500	0
000212	3390.35 99	Serviços de Consultoria	Fiscal	20.000	0
000213	3390.36 99	Outros Serviços de Terceiros - Pessoa Física	Fiscal	300.000	1
000214	3390.39 99	Outros Serviços de Terceiros - Pessoa Jurídica	Fiscal	200.000	1
000891	3390.40 99	Serviços de Tecnologia da Informação e Comunicação	Fiscal	500	0
000215	3390.47 99	Obrigações Tributárias e Contributivas	Fiscal	500	0
	4490.00	Aplicações Diretas		11.000	0
000218	4490.51 99	Obras e Instalações	Fiscal	500	0
000219	4490.52 99	Equipamentos e Material Permanente	Fiscal	10.000	0
000894	4490.61 99	Aquisição de Imóveis	Fiscal	500	0
12 361 1001	2016	Manutenção do Programa de Jovens e Adultos - MDE		6.500	0
		Manter a educação de jovens e adultos - MDE no município.			
	1001	Recursos Ordinários		1.000	0
	3190.00	Aplicações Diretas		500	0
000226	3190.92 99	Despesas de Exercícios Anteriores	Fiscal	500	0
	3390.00	Aplicações Diretas		500	0
000232	3390.92 99	Despesas de Exercícios Anteriores	Fiscal	500	0
	1111	Receitas de Impostos e de Transferência de Impostos - Educação *		5.500	0
	3190.00	Aplicações Diretas		2.000	0
000222	3190.04 99	Contratação por Tempo Determinado	Fiscal	500	0
000223	3190.11 99	Vencimentos e Vantagens Fixas - Pessoal Civil	Fiscal	500	0
000224	3190.13 99	Obrigações Patronais	Fiscal	500	0
000225	3190.16 99	Outras Despesas Variáveis - Pessoal Civil	Fiscal	500	0
	3191.00	Aplicação Direta Decorrente de Operação entre Órgãos, Fundos e Entidades Integrantes dos Orçamentos		500	0
000227	3191.13 99	Contribuições Patronais (19)(I)	Fiscal	500	0
	3390.00	Aplicações Diretas		2.000	0
000228	3390.04 99	Contratação por Tempo Determinado	Fiscal	500	0
000229	3390.30 99	Material de Consumo	Fiscal	500	0
000230	3390.36 99	Outros Serviços de Terceiros - Pessoa Física	Fiscal	500	0
000231	3390.39 99	Outros Serviços de Terceiros - Pessoa Jurídica	Fiscal	500	0
	4490.00	Aplicações Diretas		1.000	0
000233	4490.52 99	Equipamentos e Material Permanente	Fiscal	1.000	0
12 368 1001	2017	Manutenção do Salário Educação		200.000	1
		Manter o Salário Educação.			
	1120	Transferência do Salário-Educação		200.000	1
	3390.00	Aplicações Diretas		190.000	1
000234	3390.14 99	Diárias - Civil	Fiscal	500	0



Prefeitura Municipal de Juru

Secretaria de Planejamento, Orçamento e Finanças

Departamento de Contabilidade - Orçamento-Programa de 2021 - R\$ 1,00

Quadro Detalhado da Despesa Fixada por Unidade Orçamentária, Ações, Fonte de Recurso, Modalidade de Aplicação e Elemento de Despesa - Q.D.D.

Classificação Institucional Funcional Programática				Dotação	%
Fonte de Recurso/Modalidade de Aplicação/Elemento de Despesa			Esfera	Orçamentária	
02.080	Secretaria de Educação			9.115.074	31
000235	3390.30 99	Material de Consumo	Fiscal	20.000	0
000236	3390.35 99	Serviços de Consultoria	Fiscal	500	0
000237	3390.36 99	Outros Serviços de Terceiros - Pessoa Física	Fiscal	100.000	0
000238	3390.39 99	Outros Serviços de Terceiros - Pessoa Jurídica	Fiscal	68.000	0
000239	3390.92 99	Despesas de Exercícios Anteriores	Fiscal	500	0
000240	3390.93 99	Indenizações e Restituições	Fiscal	500	0
	4490.00	Aplicações Diretas		10.000	0
000241	4490.52 99	Equipamentos e Material Permanente	Fiscal	10.000	0
12 361 2002	2018	Manutenção das Atividades da Secretaria Municipal de Educação		135.000	0
		Manter em pleno funcionamento as atividades administrativas da Secretaria de Educação, bem como realizar a reforma do prédio, buscando melhorar as instalações e o parimoramento das ações educativas contribuindo para o progresso educacional.			
	1001	Recursos Ordinários		2.500	0
	3190.00	Aplicações Diretas		500	0
000247	3190.92 99	Despesas de Exercícios Anteriores	Fiscal	500	0
	3390.00	Aplicações Diretas		1.500	0
000253	3390.31 99	Premiações Culturais, Artísticas, Científicas, Desportivas e Outras (6)(I)	Fiscal	500	0
000258	3390.92 99	Despesas de Exercícios Anteriores	Fiscal	500	0
000259	3390.93 99	Indenizações e Restituições	Fiscal	500	0
	4490.00	Aplicações Diretas		500	0
000262	4490.92 99	Despesas de Exercícios Anteriores	Fiscal	500	0
	1111	Receitas de Impostos e de Transferência de Impostos - Educação *		130.500	0
	3190.00	Aplicações Diretas		11.000	0
000243	3190.04 99	Contratação por Tempo Determinado	Fiscal	5.000	0
000244	3190.11 99	Vencimentos e Vantagens Fixas - Pessoal Civil	Fiscal	5.000	0
000245	3190.13 99	Obrigações Patronais	Fiscal	500	0
000246	3190.16 99	Outras Despesas Variáveis - Pessoal Civil	Fiscal	500	0
	3191.00	Aplicação Direta Decorrente de Operação entre Órgãos, Fundos e Entidades Integrantes dos Orçamentos		500	0
000248	3191.13 99	Contribuições Patronais (19)(I)	Fiscal	500	0
	3350.00	Transferências a Instituições Privadas sem Fins Lucrativos		1.500	0
000249	3350.41 99	Contribuições	Fiscal	1.000	0
000250	3350.43 99	Subvenções Sociais	Fiscal	500	0
	3390.00	Aplicações Diretas		104.000	0
000251	3390.14 99	Diárias - Civil	Fiscal	500	0
000252	3390.30 99	Material de Consumo	Fiscal	50.000	0
000254	3390.33 99	Passagens e Despesas com Locomoção	Fiscal	500	0
000255	3390.36 99	Outros Serviços de Terceiros - Pessoa Física	Fiscal	2.000	0
000256	3390.39 99	Outros Serviços de Terceiros - Pessoa Jurídica	Fiscal	50.000	0
000895	3390.40 99	Serviços de Tecnologia da Informação e Comunicação	Fiscal	500	0
000257	3390.91 99	Sentenças Judiciais	Fiscal	500	0
	4490.00	Aplicações Diretas		13.500	0
000260	4490.51 99	Obras e Instalações	Fiscal	5.000	0
000261	4490.52 99	Equipamentos e Material Permanente	Fiscal	8.000	0
000898	4490.61 99	Aquisição de Imóveis	Fiscal	500	0
	1125	Transferências de Convênios - Educação		2.000	0
	3390.00	Aplicações Diretas		2.000	0
000221	3390.93 99	Indenizações e Restituições	Fiscal	2.000	0
12 368 1001	2019	Manutenção do Transporte Escolar		237.430	1
		Garantir o acesso e a permanência nos estabelecimentos escolares dos alunos da rede municipal de ensino público transporte escolar, por meio de assistência financeira, em caráter suplementar.			
	1111	Receitas de Impostos e de Transferência de Impostos - Educação *		5.500	0
	3390.00	Aplicações Diretas		5.500	0



Prefeitura Municipal de Juru

Secretaria de Planejamento, Orçamento e Finanças

Departamento de Contabilidade - Orçamento-Programa de 2021 - R\$ 1,00

Quadro Detalhado da Despesa Fixada por Unidade Orçamentária, Ações, Fonte de Recurso, Modalidade de Aplicação e Elemento de Despesa - Q.D.D.

Classificação Institucional Funcional Programática					Dotação	
Fonte de Recurso/Modalidade de Aplicação/Elemento de Despesa				Esfera	Orçamentária	%
02.080	Secretaria de Educação				9.115.074	31
000264	3390.30	99	Material de Consumo	Fiscal	2.000	0
000267	3390.36	99	Outros Serviços de Terceiros - Pessoa Física	Fiscal	2.000	0
000270	3390.39	99	Outros Serviços de Terceiros - Pessoa Jurídica	Fiscal	1.500	0
	1123	Transferências de Recursos do FNDE Referentes ao Programa Nacional de Apoio ao Transporte Escolar (P			111.930	0
	3390.00	Aplicações Diretas			111.930	0
000265	3390.30	99	Material de Consumo	Fiscal	22.000	0
000268	3390.36	99	Outros Serviços de Terceiros - Pessoa Física	Fiscal	83.000	0
000271	3390.39	99	Outros Serviços de Terceiros - Pessoa Jurídica	Fiscal	6.000	0
000884	3390.93	99	Indenizações e Restituições	Fiscal	930	0
	1520	Outras Transferências de Convênios ou Contratos de Repasse dos Estados			120.000	0
	3390.00	Aplicações Diretas			120.000	0
000266	3390.30	99	Material de Consumo	Fiscal	20.000	0
000269	3390.36	99	Outros Serviços de Terceiros - Pessoa Física	Fiscal	65.000	0
000272	3390.39	99	Outros Serviços de Terceiros - Pessoa Jurídica	Fiscal	30.000	0
000882	3390.93	99	Indenizações e Restituições	Fiscal	5.000	0
12	365	1001	2020 Manutenção da Educação Infantil e Creche - FUNDEB 60%		7.000	0
			Manter a Educação Infantil e Creche - FUNDEB 60%			
			1112 Transferências do FUNDEB 60%		7.000	0
			3190.00 Aplicações Diretas		6.500	0
000273	3190.04	99	Contratação por Tempo Determinado	Fiscal	2.000	0
000274	3190.11	99	Vencimentos e Vantagens Fixas - Pessoal Civil	Fiscal	2.000	0
000275	3190.13	99	Obrigações Patronais	Fiscal	1.500	0
000276	3190.16	99	Outras Despesas Variáveis - Pessoal Civil	Fiscal	500	0
000277	3190.92	99	Despesas de Exercícios Anteriores	Fiscal	500	0
			3191.00 Aplicação Direta Decorrente de Operação entre Órgãos, Fundos e Entidades Integrantes dos Orçamentos		500	0
000278	3191.13	99	Contribuições Patronais (19)(I)	Fiscal	500	0
12	365	1001	2021 Manutenção da Educação Infantil e Creche - FUNDEB 40%		14.000	0
			Manter a Educação Infantil e Creche - FUNDEB 40%			
			1113 Transferências do FUNDEB 40%		14.000	0
			3190.00 Aplicações Diretas		5.500	0
000279	3190.04	99	Contratação por Tempo Determinado	Fiscal	2.000	0
000280	3190.11	99	Vencimentos e Vantagens Fixas - Pessoal Civil	Fiscal	2.000	0
000281	3190.13	99	Obrigações Patronais	Fiscal	500	0
000282	3190.16	99	Outras Despesas Variáveis - Pessoal Civil	Fiscal	500	0
000283	3190.92	99	Despesas de Exercícios Anteriores	Fiscal	500	0
			3191.00 Aplicação Direta Decorrente de Operação entre Órgãos, Fundos e Entidades Integrantes dos Orçamentos		500	0
000284	3191.13	99	Contribuições Patronais (19)(I)	Fiscal	500	0
			3390.00 Aplicações Diretas		7.500	0
000285	3390.14	99	Diárias - Civil	Fiscal	500	0
000286	3390.30	99	Material de Consumo	Fiscal	2.500	0
000287	3390.35	99	Serviços de Consultoria	Fiscal	500	0
000288	3390.36	99	Outros Serviços de Terceiros - Pessoa Física	Fiscal	2.500	0
000289	3390.39	99	Outros Serviços de Terceiros - Pessoa Jurídica	Fiscal	500	0
000290	3390.47	99	Obrigações Tributárias e Contributivas	Fiscal	500	0
000291	3390.92	99	Despesas de Exercícios Anteriores	Fiscal	500	0
			4490.00 Aplicações Diretas		500	0
000292	4490.52	99	Equipamentos e Material Permanente	Fiscal	500	0
12	365	1001	2022 Manutenção do Programa Nacional de Alimentação Escolar - Pré-Escola - PNAEP		28.802	0
			Garantir que a oferta da alimentação escolar se dê em conformidade com as necessidades			



Prefeitura Municipal de Juru

Secretaria de Planejamento, Orçamento e Finanças

Departamento de Contabilidade - Orçamento-Programa de 2021 - R\$ 1,00

Quadro Detalhado da Despesa Fixada por Unidade Orçamentária, Ações, Fonte de Recurso, Modalidade de Aplicação e Elemento de Despesa - Q.D.D.

Classificação Institucional Funcional Programática				Dotação	
Fonte de Recurso/Modalidade de Aplicação/Elemento de Despesa			Esfera	Orçamentária	%
02.080	Secretaria de Educação			9.115.074	31
	nutricionais dos alunos durante o período letivo.				
	1001 Recursos Ordinários			500	0
	3390.00 Aplicações Diretas			500	0
000293	3390.30 99 Material de Consumo		Fiscal	500	0
	1122 Transferências de Recursos do FNDE Referentes ao Programa Nacional de Alimentação Escolar (PNAE)			28.302	0
	3390.00 Aplicações Diretas			28.302	0
000294	3390.30 99 Material de Consumo		Fiscal	28.302	0
12 361 1001	2025 Manutenção do PNAE EJA- Jovens e Adultos			5.748	0
	Manter o programa de alimentação para jovens e adultos, contribuindo para a superação do baixo rendimento e na redução de evasão escolar, acesso à alimentação necessários ao crescimento e ao aprendizado, como também fornecer a possibilidade do resgate de hábitos e costumes saudáveis				
	1001 Recursos Ordinários			500	0
	3390.00 Aplicações Diretas			500	0
000301	3390.30 99 Material de Consumo		Fiscal	500	0
	1122 Transferências de Recursos do FNDE Referentes ao Programa Nacional de Alimentação Escolar (PNAE)			5.248	0
	3390.00 Aplicações Diretas			5.248	0
000302	3390.30 99 Material de Consumo		Fiscal	5.248	0
12 361 1001	2026 Manutenção da Educação de Jovens e Adultos - FUNDEB 60%			6.000	0
	Proporcionar atendimento a jovens e adultos que não tiveram acesso ao Ensino Fundamental na idade própria - FUNDEB 60%				
	1112 Transferências do FUNDEB 60%			6.000	0
	3190.00 Aplicações Diretas			2.000	0
000303	3190.04 99 Contratação por Tempo Determinado		Fiscal	500	0
000304	3190.11 99 Vencimentos e Vantagens Fixas - Pessoal Civil		Fiscal	500	0
000305	3190.13 99 Obrigações Patronais		Fiscal	500	0
000306	3190.16 99 Outras Despesas Variáveis - Pessoal Civil		Fiscal	500	0
	3191.00 Aplicação Direta Decorrente de Operação entre Órgãos, Fundos e Entidades Integrantes dos Orçamentos			500	0
000307	3191.13 99 Contribuições Patronais (19)(I)		Fiscal	500	0
	3390.00 Aplicações Diretas			3.500	0
000308	3390.04 99 Contratação por Tempo Determinado		Fiscal	2.000	0
000309	3390.36 99 Outros Serviços de Terceiros - Pessoa Física		Fiscal	1.500	0
12 361 1001	2027 Manutenção da Alimentação Escolar - AEE			3.150	0
	Adquirir gêneros alimentícios para merenda destinados aos alunos da educação do Atendimento Educacional Especial				
	1001 Recursos Ordinários			500	0
	3390.00 Aplicações Diretas			500	0
000310	3390.30 99 Material de Consumo		Fiscal	500	0
	1122 Transferências de Recursos do FNDE Referentes ao Programa Nacional de Alimentação Escolar (PNAE)			2.650	0
	3390.00 Aplicações Diretas			2.650	0
000311	3390.30 99 Material de Consumo		Fiscal	2.650	0
12 368 1001	2029 Manutenção de Outros Programas do FNDE			17.000	0
	Manter os programas que venham a serem implantados na educação do município não especificados no orçamneto.				
	1124 Outras Transferências de Recursos do FNDE			17.000	0
	3190.00 Aplicações Diretas			5.500	0
000324	3190.04 99 Contratação por Tempo Determinado		Fiscal	2.500	0
000325	3190.11 99 Vencimentos e Vantagens Fixas - Pessoal Civil		Fiscal	2.000	0
000326	3190.13 99 Obrigações Patronais		Fiscal	500	0
	Outras Despesas Variáveis - Pessoal Civil				



Prefeitura Municipal de Juru

Secretaria de Planejamento, Orçamento e Finanças

Departamento de Contabilidade - Orçamento-Programa de 2021 - R\$ 1,00

Quadro Detalhado da Despesa Fixada por Unidade Orçamentária, Ações, Fonte de Recurso, Modalidade de Aplicação e Elemento de Despesa - Q.D.D.

Classificação Institucional Funcional Programática		Esfera	Dotação Orçamentária	%					
Fonte de Recurso/Modalidade de Aplicação/Elemento de Despesa									
02.080	Secretaria de Educação		9.115.074	31					
000327	3190.16 99	Fiscal	500	0					
	3191.00 Aplicação Direta Decorrente de Operação entre Órgãos, Fundos e Entidades Integrantes dos Orçamentos		500	0					
000328	3191.13 99 Contribuições Patronais (19)(I)	Fiscal	500	0					
	3390.00 Aplicações Diretas		9.500	0					
000329	3390.14 99 Diárias - Civil	Fiscal	500	0					
000330	3390.30 99 Material de Consumo	Fiscal	3.500	0					
000331	3390.36 99 Outros Serviços de Terceiros - Pessoa Física	Fiscal	2.500	0					
000332	3390.39 99 Outros Serviços de Terceiros - Pessoa Jurídica	Fiscal	1.000	0					
000903	3390.40 99 Serviços de Tecnologia da Informação e Comunicação	Fiscal	1.000	0					
000333	3390.47 99 Obrigações Tributárias e Contributivas	Fiscal	500	0					
000904	3390.93 99 Indenizações e Restituições	Fiscal	500	0					
	4490.00 Aplicações Diretas		1.500	0					
000334	4490.52 99 Equipamentos e Material Permanente	Fiscal	1.000	0					
000907	4490.61 99 Aquisição de Imóveis	Fiscal	500	0					
12	361 1001 2030 Manutenção do Programa de Educação de Jovens e Adultos - FUNDEB 40%		7.000	0					
	Educar Jovens e Adultos - FUNDEB 40%								
	1113 Transferências do FUNDEB 40%		7.000	0					
	3190.00 Aplicações Diretas		2.500	0					
000336	3190.04 99 Contratação por Tempo Determinado	Fiscal	500	0					
000337	3190.11 99 Vencimentos e Vantagens Fixas - Pessoal Civil	Fiscal	500	0					
000338	3190.13 99 Obrigações Patronais	Fiscal	500	0					
000339	3190.16 99 Outras Despesas Variáveis - Pessoal Civil	Fiscal	500	0					
000340	3190.92 99 Despesas de Exercícios Anteriores	Fiscal	500	0					
	3191.00 Aplicação Direta Decorrente de Operação entre Órgãos, Fundos e Entidades Integrantes dos Orçamentos		500	0					
000341	3191.13 99 Contribuições Patronais (19)(I)	Fiscal	500	0					
	3350.00 Transferências a Instituições Privadas sem Fins Lucrativos		500	0					
000342	3350.43 99 Subvenções Sociais	Fiscal	500	0					
	3390.00 Aplicações Diretas		3.000	0					
000343	3390.04 99 Contratação por Tempo Determinado	Fiscal	500	0					
000344	3390.30 99 Material de Consumo	Fiscal	500	0					
000345	3390.35 99 Serviços de Consultoria	Fiscal	500	0					
000346	3390.36 99 Outros Serviços de Terceiros - Pessoa Física	Fiscal	500	0					
000347	3390.39 99 Outros Serviços de Terceiros - Pessoa Jurídica	Fiscal	500	0					
000348	3390.92 99 Despesas de Exercícios Anteriores	Fiscal	500	0					
	4490.00 Aplicações Diretas		500	0					
000349	4490.52 99 Equipamentos e Material Permanente	Fiscal	500	0					
	Pessoal e Encargos Sociais	Juros e Encargos da Dívida	Outras Despesas Correntes	Investimentos	Inversões Financeiras	Amortização da Dívida	Reserva de Contingência		
Fiscal:	6.706.300		1.936.274	472.500				9.115.074	31
Seguridade:								0	0
Total:	6.706.300		1.936.274	472.500				9.115.074	31



Prefeitura Municipal de Juru

Secretaria de Planejamento, Orçamento e Finanças

Departamento de Contabilidade - Orçamento-Programa de 2021 - R\$ 1,00

Quadro Detalhado da Despesa Fixada por Unidade Orçamentária, Ações, Fonte de Recurso, Modalidade de Aplicação e Elemento de Despesa - Q.D.D.

Classificação Institucional Funcional Programática				Dotação	
Fonte de Recurso/Modalidade de Aplicação/Elemento de Despesa			Esfera	Orçamentária	%
02.090	Secretaria de Saúde			2.178.000	8
10 512 1002	1006 Melhorias Sanitárias Domiciliares			303.000	1
	Proporcionar melhorias sanitárias nos domicílios na sede do município e na zona rural, desenvolvendo ações de combate a doenças como: cólera, micoses e tantas outras relacionadas com a falta de higiene sanitária, logo a unidade sanitária vai melhorar a qualidade de vida de toda família, conforme demanda do orçamento participativo.				
	1211 Receitas de Impostos e de Transferência de Impostos - Saúde *			3.000	0
	4490.00 Aplicações Diretas			3.000	0
000350	4490.51 99 Obras e Instalações		Seguridade	3.000	0
	1220 Transferências de Convênios destinadas à Saúde			300.000	1
	4490.00 Aplicações Diretas			300.000	1
000351	4490.51 99 Obras e Instalações		Seguridade	300.000	1
10 512 1002	1007 Construção, Ampliação e/ou Implantação do Abastecimento D'água			252.500	1
	Construir, ampliar e/ou implantar abastecimento d'água através da construção ou recuperação de açudes e barragens, construção de cisternas, perfuração e instalação de poços nas comunidades do município de Juru, conforme demanda do orçamento participativo.				
	1211 Receitas de Impostos e de Transferência de Impostos - Saúde *			2.500	0
	4490.00 Aplicações Diretas			2.500	0
000352	4490.51 99 Obras e Instalações		Seguridade	2.500	0
	1220 Transferências de Convênios destinadas à Saúde			250.000	1
	4490.00 Aplicações Diretas			250.000	1
000353	4490.51 99 Obras e Instalações		Seguridade	250.000	1
10 512 1002	1008 Ações de Saneamento Básico			101.000	0
	Promover ações de saneamento básico, proporcionar uma situação higiênica saudável para os habitantes melhorando a produtividade do indivíduo e facilitar a atividade econômica, pois o saneamento básico é um conjunto de procedimentos onde podemos citar: tratamento de água, canalização e tratamento de esgotos, limpeza pública de ruas e avenidas, coleta e tratamento de resíduos orgânicos (em aterros sanitários regularizados), matérias (através da reciclagem), controle de pragas e qualquer tipo de agente patogênico, visando a saúde das comunidades, conforme demanda do orçamento participativo.				
	1211 Receitas de Impostos e de Transferência de Impostos - Saúde *			1.000	0
	4490.00 Aplicações Diretas			1.000	0
000354	4490.51 99 Obras e Instalações		Seguridade	1.000	0
	1220 Transferências de Convênios destinadas à Saúde			100.000	0
	4490.00 Aplicações Diretas			100.000	0
000355	4490.51 99 Obras e Instalações		Seguridade	100.000	0
10 511 1002	1010 Melhoria Habitacional			303.000	1
	Melhoria habitacional para combater a doença de chagas em diversas localidades no município de Juru.				
	1211 Receitas de Impostos e de Transferência de Impostos - Saúde *			3.000	0
	4490.00 Aplicações Diretas			3.000	0
000358	4490.51 99 Obras e Instalações		Seguridade	3.000	0
	1220 Transferências de Convênios destinadas à Saúde			300.000	1
	4490.00 Aplicações Diretas			300.000	1
000359	4490.51 99 Obras e Instalações		Seguridade	300.000	1
10 301 2002	2031 Manutenção das Atividades da Secretaria Municipal de Saúde			1.218.500	4
	Manter as atividades administrativas da Secretaria de Saúde.				
	1001 Recursos Ordinários			5.000	0
	3190.00 Aplicações Diretas			500	0
000364	3190.92 99 Despesas de Exercícios Anteriores		Seguridade	500	0
	3390.00 Aplicações Diretas			4.000	0
000372	3390.32 99 Material, Bem ou Serviço para Distribuição Gratuita		Seguridade	500	0



Prefeitura Municipal de Juru

Secretaria de Planejamento, Orçamento e Finanças

Departamento de Contabilidade - Orçamento-Programa de 2021 - R\$ 1,00

Quadro Detalhado da Despesa Fixada por Unidade Orçamentária, Ações, Fonte de Recurso, Modalidade de Aplicação e Elemento de Despesa - Q.D.D.

Classificação Institucional Funcional Programática		Esfera	Dotação Orçamentária	%	
Fonte de Recurso/Modalidade de Aplicação/Elemento de Despesa					
02.090	Secretaria de Saúde		2.178.000	8	
000377	3390.48 99 Outros Auxílios Financeiros a Pessoas Físicas	Seguridade	500	0	
000378	3390.92 99 Despesas de Exercícios Anteriores	Seguridade	500	0	
000379	3390.93 99 Indenizações e Restituições	Seguridade	2.500	0	
	4490.00 Aplicações Diretas		500	0	
000383	4490.92 99 Despesas de Exercícios Anteriores	Seguridade	500	0	
	1211 Receitas de Impostos e de Transferência de Impostos - Saúde *		1.211.500	4	
	3190.00 Aplicações Diretas		852.000	3	
000360	3190.04 99 Contratação por Tempo Determinado	Seguridade	500	0	
000361	3190.11 99 Vencimentos e Vantagens Fixas - Pessoal Civil	Seguridade	850.000	3	
000362	3190.13 99 Obrigações Patronais	Seguridade	500	0	
000363	3190.16 99 Outras Despesas Variáveis - Pessoal Civil	Seguridade	500	0	
000365	3190.96 99 Ressarcimento de Despesas de Pessoal Requisitado	Seguridade	500	0	
	3191.00 Aplicação Direta Decorrente de Operação entre Órgãos, Fundos e Entidades Integrantes dos Orçamentos		500	0	
000366	3191.13 99 Contribuições Patronais (19)(I)	Seguridade	500	0	
	3350.00 Transferências a Instituições Privadas sem Fins Lucrativos		1.000	0	
000367	3350.41 99 Contribuições	Seguridade	500	0	
000368	3350.43 99 Subvenções Sociais	Seguridade	500	0	
	3390.00 Aplicações Diretas		354.000	1	
000369	3390.04 99 Contratação por Tempo Determinado	Seguridade	500	0	
000370	3390.14 99 Diárias - Civil	Seguridade	5.000	0	
000371	3390.30 99 Material de Consumo	Seguridade	50.000	0	
000373	3390.33 99 Passagens e Despesas com Locomoção	Seguridade	500	0	
000374	3390.36 99 Outros Serviços de Terceiros - Pessoa Física	Seguridade	22.500	0	
000375	3390.39 99 Outros Serviços de Terceiros - Pessoa Jurídica	Seguridade	270.000	1	
000951	3390.40 99 Serviços de Tecnologia da Informação e Comunicação	Seguridade	5.000	0	
000376	3390.47 99 Obrigações Tributárias e Contributivas	Seguridade	500	0	
	4490.00 Aplicações Diretas		4.000	0	
000381	4490.51 99 Obras e Instalações	Seguridade	500	0	
000382	4490.52 99 Equipamentos e Material Permanente	Seguridade	3.000	0	
000954	4490.61 99 Aquisição de Imóveis	Seguridade	500	0	
	1220 Transferências de Convênios destinadas à Saúde		2.000	0	
	3390.00 Aplicações Diretas		2.000	0	
000380	3390.93 99 Indenizações e Restituições	Seguridade	2.000	0	
	Pessoal e Juros e Outras Encargos Encargos Despesas Inversões Amortização Reserva Sociais da Dívida Correntes Investimentos Financeiras da Dívida de Contigência				
Fiscal:			0	0	
Seguridade:	853.000	361.000	964.000	2.178.000	8
Total:	853.000	361.000	964.000	2.178.000	8



Prefeitura Municipal de Juru

Secretaria de Planejamento, Orçamento e Finanças

Departamento de Contabilidade - Orçamento-Programa de 2021 - R\$ 1,00

Quadro Detalhado da Despesa Fixada por Unidade Orçamentária, Ações, Fonte de Recurso, Modalidade de Aplicação e Elemento de Despesa - Q.D.D.

Classificação Institucional Funcional Programática		Esfera	Dotação Orçamentária	%
Fonte de Recurso/Modalidade de Aplicação/Elemento de Despesa				
02.100	Fundo Municipal de Saúde		5.163.719	18
10 301 1002 1011	Bloco de Estruturação da Rede de Serviços Públicos de Saúde da Atenção Primária		170.000	1
	Construir, reformar e/ou ampliar, implantar unidades básicas de saúde, adquirir veículos e equipamentos para estruturar a Rede de Serviços Públicos de Saúde da Atenção Primária.			
	1211 Receitas de Impostos e de Transferência de Impostos - Saúde *		50.000	0
	4490.00 Aplicações Diretas		50.000	0
000960 4490.51 99	Obras e Instalações	Seguridade	40.000	0
000385 4490.52 99	Equipamentos e Material Permanente	Seguridade	10.000	0
	1215 Transferências Fundo a Fundo de Recursos do SUS provenientes do Governo Federal - Bloco de Investime		120.000	0
	4490.00 Aplicações Diretas		120.000	0
000961 4490.51 99	Obras e Instalações	Seguridade	100.000	0
000386 4490.52 99	Equipamentos e Material Permanente	Seguridade	20.000	0
10 302 1002 1012	Bloco de Estruturação da Rede de Serviços Públicos de Saúde da Atenção Especializada		110.000	0
	Construir, reformar e/ou ampliar, implantar, adquirir veículos e equipamentos para estruturar a Rede a Rede de Serviços Públicos de Saúde da Atenção Especializada.			
	1211 Receitas de Impostos e de Transferência de Impostos - Saúde *		10.000	0
	4490.00 Aplicações Diretas		10.000	0
000387 4490.51 99	Obras e Instalações	Seguridade	5.000	0
000389 4490.52 99	Equipamentos e Material Permanente	Seguridade	5.000	0
	1215 Transferências Fundo a Fundo de Recursos do SUS provenientes do Governo Federal - Bloco de Investime		100.000	0
	4490.00 Aplicações Diretas		100.000	0
000388 4490.51 99	Obras e Instalações	Seguridade	80.000	0
000390 4490.52 99	Equipamentos e Material Permanente	Seguridade	20.000	0
10 301 1002 2032	Bloco de Manutenção das Ações e Serviços Públicos de Saúde da Atenção Primária - Recursos Próprios		931.000	3
	Manter com recursos próprios do Município as ações e serviços públicos de saúde da Atenção Primária, compreendendo a manutenção da Estratégia de Saúde da Família, Saúde Bucal, NASF, PMAQ, ACS e outros.			
	1001 Recursos Ordinários		2.500	0
	3190.00 Aplicações Diretas		500	0
000395 3190.92 99	Despesas de Exercícios Anteriores	Seguridade	500	0
	3390.00 Aplicações Diretas		2.000	0
000989 3390.31 99	Premiações Culturais, Artísticas, Científicas, Desportivas e Outras (6)(I)	Seguridade	500	0
000404 3390.32 99	Material, Bem ou Serviço para Distribuição Gratuita	Seguridade	500	0
000409 3390.92 99	Despesas de Exercícios Anteriores	Seguridade	500	0
000410 3390.93 99	Indenizações e Restituições	Seguridade	500	0
	1211 Receitas de Impostos e de Transferência de Impostos - Saúde *		928.500	3
	3190.00 Aplicações Diretas		401.000	1
000391 3190.04 99	Contratação por Tempo Determinado	Seguridade	150.000	1
000392 3190.11 99	Vencimentos e Vantagens Fixas - Pessoal Civil	Seguridade	100.000	0
000393 3190.13 99	Obrigações Patronais	Seguridade	150.000	1
000394 3190.16 99	Outras Despesas Variáveis - Pessoal Civil	Seguridade	500	0
000396 3190.96 99	Ressarcimento de Despesas de Pessoal Requisitado	Seguridade	500	0
	3191.00 Aplicação Direta Decorrente de Operação entre Órgãos, Fundos e Entidades Integrantes dos Orçamentos		127.500	0
000397 3191.13 99	Contribuições Patronais (19)(I)	Seguridade	127.500	0
	3350.00 Transferências a Instituições Privadas sem Fins Lucrativos		1.000	0
000398 3350.39 99	Outros Serviços de Terceiros - Pessoa Jurídica	Seguridade	500	0
000399 3350.43 99	Subvenções Sociais	Seguridade	500	0
	3371.00 Transferências a Consórcios Públicos		500	0
000400 3371.41 99	Contribuições	Seguridade	500	0
	3390.00 Aplicações Diretas		397.500	1

**Prefeitura Municipal de Juru**

Secretaria de Planejamento, Orçamento e Finanças

Departamento de Contabilidade - Orçamento-Programa de 2021 - R\$ 1,00

Quadro Detalhado da Despesa Fixada por Unidade Orçamentária, Ações, Fonte de Recurso, Modalidade de Aplicação e Elemento de Despesa - Q.D.D.

215

Classificação Institucional Funcional Programática				Dotação	
Fonte de Recurso/Modalidade de Aplicação/Elemento de Despesa			Esfera	Orçamentária	%
02.100	Fundo Municipal de Saúde			5.163.719	18
000401	3390.04 99	Contratação por Tempo Determinado	Seguridade	500	0
000402	3390.14 99	Diárias - Civil	Seguridade	500	0
000403	3390.30 99	Material de Consumo	Seguridade	150.000	1
000405	3390.33 99	Passagens e Despesas com Locomoção	Seguridade	500	0
000406	3390.36 99	Outros Serviços de Terceiros - Pessoa Física	Seguridade	180.000	1
000407	3390.39 99	Outros Serviços de Terceiros - Pessoa Jurídica	Seguridade	65.000	0
000972	3390.40 99	Serviços de Tecnologia da Informação e Comunicação	Seguridade	500	0
000408	3390.47 99	Obrigações Tributárias e Contributivas	Seguridade	500	0
	4490.00	Aplicações Diretas		1.000	0
000411	4490.52 99	Equipamentos e Material Permanente	Seguridade	500	0
000975	4490.61 99	Aquisição de Imóveis	Seguridade	500	0
10 301 1002 2033	Bloco de Manutenção das Ações e Serviços Públicos de Saúde da Atenção Primária			2.388.000	8
		Manter as ações e serviços públicos de saúde da Atenção Básica, compreendendo a manutenção da Estratégia de Saúde da Família, NASF, PMAQ, ACS e outros, prestando atendimento de qualidade, garantindo o acesso a assistência e à prevenção em todo o sistema de saúde, de forma a satisfazer as necessidades de todos os cidadãos.			
	1214	Transferências Fundo a Fundo de Recursos do SUS provenientes do Governo Federal - Bloco de Custeio d		2.388.000	8
	3190.00	Aplicações Diretas		1.811.500	6
000413	3190.04 99	Contratação por Tempo Determinado	Seguridade	500	0
000414	3190.11 99	Vencimentos e Vantagens Fixas - Pessoal Civil	Seguridade	1.800.000	6
000415	3190.13 99	Obrigações Patronais	Seguridade	10.000	0
000416	3190.16 99	Outras Despesas Variáveis - Pessoal Civil	Seguridade	500	0
000978	3190.92 99	Despesas de Exercícios Anteriores	Seguridade	500	0
	3191.00	Aplicação Direta Decorrente de Operação entre Órgãos, Fundos e Entidades Integrantes dos Orçamentos		125.000	0
001014	3191.13 99	Contribuições Patronais (19)(I)	Seguridade	125.000	0
	3390.00	Aplicações Diretas		450.500	2
000979	3390.04 99	Contratação por Tempo Determinado	Seguridade	500	0
000417	3390.14 99	Diárias - Civil	Seguridade	500	0
000418	3390.30 99	Material de Consumo	Seguridade	172.500	1
000981	3390.31 99	Premiações Culturais, Artísticas, Científicas, Desportivas e Outras (6)(I)	Seguridade	80.000	0
000980	3390.32 99	Material, Bem ou Serviço para Distribuição Gratuita	Seguridade	500	0
000982	3390.33 99	Passagens e Despesas com Locomoção	Seguridade	500	0
000419	3390.36 99	Outros Serviços de Terceiros - Pessoa Física	Seguridade	30.000	0
000420	3390.39 99	Outros Serviços de Terceiros - Pessoa Jurídica	Seguridade	110.000	0
000984	3390.40 99	Serviços de Tecnologia da Informação e Comunicação	Seguridade	50.000	0
000983	3390.47 99	Obrigações Tributárias e Contributivas	Seguridade	500	0
000421	3390.92 99	Despesas de Exercícios Anteriores	Seguridade	500	0
000422	3390.93 99	Indenizações e Restituições	Seguridade	5.000	0
	4490.00	Aplicações Diretas		1.000	0
000423	4490.52 99	Equipamentos e Material Permanente	Seguridade	500	0
000987	4490.61 99	Aquisição de Imóveis	Seguridade	500	0
10 302 1002 2034	Bloco de Manutenção das Ações e Serviços Públicos de Saúde da Atenção Especializada – Recursos Próprios			430.000	1
		Manter com recursos próprios do Município as Ações e Serviços Públicos de Saúde da Atenção Especializada, que compreende um conjunto de ações e serviços ambulatoriais e hospitalares que visam atender os principais problemas de saúde da população, cuja prática clínica demande a disponibilidade de profissionais especializados e a utilização de recursos tecnológicos de apoio diagnóstico e terapêutico, entre outras ações.			
	1001	Recursos Ordinários		3.000	0
	3190.00	Aplicações Diretas		500	0
000991	3190.92 99	Despesas de Exercícios Anteriores	Seguridade	500	0
	3390.00	Aplicações Diretas		2.000	0



Prefeitura Municipal de Juru

Secretaria de Planejamento, Orçamento e Finanças

Departamento de Contabilidade - Orçamento-Programa de 2021 - R\$ 1,00

Quadro Detalhado da Despesa Fixada por Unidade Orçamentária, Ações, Fonte de Recurso, Modalidade de Aplicação e Elemento de Despesa - Q.D.D.

216

Classificação Institucional Funcional Programática				Dotação	%
Fonte de Recurso/Modalidade de Aplicação/Elemento de Despesa			Esfera	Orçamentária	
02.100	Fundo Municipal de Saúde			5.163.719	18
000992	3390.31	99 Premiações Culturais, Artísticas, Científicas, Desportivas e Outras (6)(I)	Seguridade	500	0
000993	3390.32	99 Material, Bem ou Serviço para Distribuição Gratuita	Seguridade	500	0
000434	3390.92	99 Despesas de Exercícios Anteriores	Seguridade	500	0
000435	3390.93	99 Indenizações e Restituições	Seguridade	500	0
	4490.00	Aplicações Diretas		500	0
001022	4490.92	99 Despesas de Exercícios Anteriores	Seguridade	500	0
	1211	Receitas de Impostos e de Transferência de Impostos - Saúde *		427.000	1
	3190.00	Aplicações Diretas		16.000	0
000424	3190.04	99 Contratação por Tempo Determinado	Seguridade	5.000	0
000425	3190.11	99 Vencimentos e Vantagens Fixas - Pessoal Civil	Seguridade	10.000	0
000426	3190.13	99 Obrigações Patronais	Seguridade	500	0
000427	3190.16	99 Outras Despesas Variáveis - Pessoal Civil	Seguridade	500	0
	3350.00	Transferências a Instituições Privadas sem Fins Lucrativos		500	0
000428	3350.43	99 Subvenções Sociais	Seguridade	500	0
	3390.00	Aplicações Diretas		409.000	1
001002	3390.04	99 Contratação por Tempo Determinado	Seguridade	500	0
000429	3390.14	99 Diárias - Civil	Seguridade	500	0
000430	3390.30	99 Material de Consumo	Seguridade	200.000	1
000994	3390.33	99 Passagens e Despesas com Locomoção	Seguridade	500	0
000431	3390.36	99 Outros Serviços de Terceiros - Pessoa Física	Seguridade	120.000	0
000432	3390.39	99 Outros Serviços de Terceiros - Pessoa Jurídica	Seguridade	86.000	0
000995	3390.40	99 Serviços de Tecnologia da Informação e Comunicação	Seguridade	500	0
000433	3390.47	99 Obrigações Tributárias e Contributivas	Seguridade	500	0
000996	3390.91	99 Sentenças Judiciais	Seguridade	500	0
	4490.00	Aplicações Diretas		1.000	0
000436	4490.52	99 Equipamentos e Material Permanente	Seguridade	500	0
000999	4490.61	99 Aquisição de Imóveis	Seguridade	500	0
	4590.00	Aplicações Diretas		500	0
001000	4590.61	99 Aquisição de Imóveis	Seguridade	500	0
10	302	1002 2038 Bloco de Manutenção das Ações e Serviços Públicos de Saúde da Atenção Especializada		850.000	3
		Manter as Ações e Serviços Públicos de Saúde da Atenção Especializada, que compreende um conjunto de ações e serviços ambulatoriais e hospitalares que visam atender os principais problemas de saúde da população, cuja prática clínica demande a disponibilidade de profissionais especializados e a utilização de recursos tecnológicos de apoio diagnóstico e terapêutico, entre outras ações.			
	1213	Transferências Fundo a Fundo de Recursos do SUS provenientes do Governo Estadual		100.000	0
	3390.00	Aplicações Diretas		90.500	0
001037	3390.30	99 Material de Consumo	Seguridade	50.000	0
001038	3390.36	99 Outros Serviços de Terceiros - Pessoa Física	Seguridade	30.000	0
001039	3390.39	99 Outros Serviços de Terceiros - Pessoa Jurídica	Seguridade	10.000	0
001040	3390.93	99 Indenizações e Restituições	Seguridade	500	0
	4490.00	Aplicações Diretas		9.500	0
001041	4490.51	99 Obras e Instalações	Seguridade	5.000	0
001042	4490.52	99 Equipamentos e Material Permanente	Seguridade	4.500	0
	1214	Transferências Fundo a Fundo de Recursos do SUS provenientes do Governo Federal - Bloco de Custeio d		750.000	3
	3190.00	Aplicações Diretas		501.500	2
000460	3190.04	99 Contratação por Tempo Determinado	Seguridade	420.000	1
000461	3190.11	99 Vencimentos e Vantagens Fixas - Pessoal Civil	Seguridade	80.000	0
000462	3190.13	99 Obrigações Patronais	Seguridade	500	0
000463	3190.16	99 Outras Despesas Variáveis - Pessoal Civil	Seguridade	500	0
001003	3190.92	99 Despesas de Exercícios Anteriores	Seguridade	500	0
	3191.00	Aplicação Direta Decorrente de Operação entre Órgãos, Fundos e Entidades Integrantes dos Orçamentos		500	0
000464	3191.13	99 Contribuições Patronais (19)(I)	Seguridade	500	0



Prefeitura Municipal de Juru

Secretaria de Planejamento, Orçamento e Finanças

Departamento de Contabilidade - Orçamento-Programa de 2021 - R\$ 1,00

Quadro Detalhado da Despesa Fixada por Unidade Orçamentária, Ações, Fonte de Recurso, Modalidade de Aplicação e Elemento de Despesa - Q.D.D.

217

Classificação Institucional Funcional Programática				Dotação	
Fonte de Recurso/Modalidade de Aplicação/Elemento de Despesa			Esfera	Orçamentária	%
02.100	Fundo Municipal de Saúde			5.163.719	18
	3350.00	Transferências a Instituições Privadas sem Fins Lucrativos		1.000	0
000465	3350.39 99	Outros Serviços de Terceiros - Pessoa Jurídica	Seguridade	500	0
000466	3350.43 99	Subvenções Sociais	Seguridade	500	0
	3371.00	Transferências a Consórcios Públicos		500	0
000467	3371.41 99	Contribuições	Seguridade	500	0
	3390.00	Aplicações Diretas		245.500	1
001004	3390.04 99	Contratação por Tempo Determinado	Seguridade	500	0
001016	3390.14 99	Diárias - Civil	Seguridade	500	0
000468	3390.30 99	Material de Consumo	Seguridade	120.000	0
001005	3390.31 99	Premiações Culturais, Artísticas, Científicas, Desportivas e Outras (6)(I)	Seguridade	500	0
000469	3390.32 99	Material, Bem ou Serviço para Distribuição Gratuita	Seguridade	500	0
000470	3390.33 99	Passagens e Despesas com Locomoção	Seguridade	500	0
000471	3390.35 99	Serviços de Consultoria	Seguridade	500	0
000472	3390.36 99	Outros Serviços de Terceiros - Pessoa Física	Seguridade	40.000	0
000473	3390.39 99	Outros Serviços de Terceiros - Pessoa Jurídica	Seguridade	80.000	0
001006	3390.40 99	Serviços de Tecnologia da Informação e Comunicação	Seguridade	500	0
000474	3390.47 99	Obrigações Tributárias e Contributivas	Seguridade	500	0
001007	3390.91 99	Sentenças Judiciais	Seguridade	500	0
000453	3390.92 99	Despesas de Exercícios Anteriores	Seguridade	500	0
000475	3390.93 99	Indenizações e Restituições	Seguridade	500	0
	4490.00	Aplicações Diretas		1.000	0
000476	4490.52 99	Equipamentos e Material Permanente	Seguridade	500	0
001010	4490.61 99	Aquisição de Imóveis	Seguridade	500	0
10 305 1002 2039	Bloco de Manutenção das Ações e Serviços Públicos de Saúde da Vigilância em Saúde - Recursos Próprios			8.200	0
	Manter com recursos próprios do Município as atividades ações de Serviços Públicos de Saúde da Vigilância em Saúde				
	1001	Recursos Ordinários		1.500	0
	3390.00	Aplicações Diretas		1.500	0
001019	3390.31 99	Premiações Culturais, Artísticas, Científicas, Desportivas e Outras (6)(I)	Seguridade	500	0
000486	3390.92 99	Despesas de Exercícios Anteriores	Seguridade	500	0
001018	3390.93 99	Indenizações e Restituições	Seguridade	500	0
	1211	Receitas de Impostos e de Transferência de Impostos - Saúde *		6.700	0
	3190.00	Aplicações Diretas		2.000	0
000477	3190.04 99	Contratação por Tempo Determinado	Seguridade	500	0
000478	3190.11 99	Vencimentos e Vantagens Fixas - Pessoal Civil	Seguridade	500	0
000479	3190.13 99	Obrigações Patronais	Seguridade	500	0
000480	3190.16 99	Outras Despesas Variáveis - Pessoal Civil	Seguridade	500	0
	3191.00	Aplicação Direta Decorrente de Operação entre Órgãos, Fundos e Entidades Integrantes dos Orçamentos		500	0
000481	3191.13 99	Contribuições Patronais (19)(I)	Seguridade	500	0
	3390.00	Aplicações Diretas		3.700	0
000482	3390.04 99	Contratação por Tempo Determinado	Seguridade	500	0
001017	3390.14 99	Diárias - Civil	Seguridade	500	0
000483	3390.30 99	Material de Consumo	Seguridade	1.200	0
000484	3390.36 99	Outros Serviços de Terceiros - Pessoa Física	Seguridade	1.000	0
000485	3390.39 99	Outros Serviços de Terceiros - Pessoa Jurídica	Seguridade	500	0
	4490.00	Aplicações Diretas		500	0
000487	4490.52 99	Equipamentos e Material Permanente	Seguridade	500	0
10 305 1002 2040	Bloco de Manutenção das Ações e Serviços Públicos de Saúde da Vigilância em Saúde			80.500	0
	Manter as atividades ações de Serviços Públicos de Saúde da Vigilância em Saúde				
	1214	Transferências Fundo a Fundo de Recursos do SUS provenientes do Governo Federal - Bloco de Custeio d		80.500	0



Prefeitura Municipal de Juru

Secretaria de Planejamento, Orçamento e Finanças

Departamento de Contabilidade - Orçamento-Programa de 2021 - R\$ 1,00

Quadro Detalhado da Despesa Fixada por Unidade Orçamentária, Ações, Fonte de Recurso, Modalidade de Aplicação e Elemento de Despesa - Q.D.D.

Classificação Institucional Funcional Programática				Dotação	
Fonte de Recurso/Modalidade de Aplicação/Elemento de Despesa			Esfera	Orçamentária	%
02.100	Fundo Municipal de Saúde			5.163.719	18
	3190.00	Aplicações Diretas		75.500	0
000488	3190.04 99	Contratação por Tempo Determinado	Seguridade	500	0
000489	3190.11 99	Vencimentos e Vantagens Fixas - Pessoal Civil	Seguridade	73.500	0
000490	3190.13 99	Obrigações Patronais	Seguridade	500	0
000491	3190.16 99	Outras Despesas Variáveis - Pessoal Civil	Seguridade	500	0
000492	3190.92 99	Despesas de Exercícios Anteriores	Seguridade	500	0
	3191.00	Aplicação Direta Decorrente de Operação entre Órgãos, Fundos e Entidades Integrantes dos Orçamentos		500	0
000494	3191.13 99	Contribuições Patronais (19)(I)	Seguridade	500	0
	3390.00	Aplicações Diretas		4.000	0
000498	3390.04 99	Contratação por Tempo Determinado	Seguridade	500	0
000499	3390.14 99	Diárias - Civil	Seguridade	500	0
000500	3390.30 99	Material de Consumo	Seguridade	500	0
000501	3390.31 99	Premiações Culturais, Artísticas, Científicas, Desportivas e Outras (6)(I)	Seguridade	500	0
000504	3390.36 99	Outros Serviços de Terceiros - Pessoa Física	Seguridade	500	0
000505	3390.39 99	Outros Serviços de Terceiros - Pessoa Jurídica	Seguridade	500	0
000507	3390.92 99	Despesas de Exercícios Anteriores	Seguridade	500	0
000508	3390.93 99	Indenizações e Restituições	Seguridade	500	0
	4490.00	Aplicações Diretas		500	0
000510	4490.52 99	Equipamentos e Material Permanente	Seguridade	500	0
10 303 1002	2041	Bloco de Manutenção das Ações e Serviços Públicos de Saúde da Assistência Farmacêutica		90.519	0
		Manter as Ações e Serviços Públicos de Saúde da Assistência Farmacêutica do município			
	1001	Recursos Ordinários		519	0
	3390.00	Aplicações Diretas		519	0
001031	3390.32 99	Material, Bem ou Serviço para Distribuição Gratuita	Seguridade	519	0
	1211	Receitas de Impostos e de Transferência de Impostos - Saúde *		8.000	0
	3190.00	Aplicações Diretas		2.000	0
001025	3190.04 99	Contratação por Tempo Determinado	Seguridade	500	0
001026	3190.11 99	Vencimentos e Vantagens Fixas - Pessoal Civil	Seguridade	500	0
001027	3190.13 99	Obrigações Patronais	Seguridade	500	0
001028	3190.16 99	Outras Despesas Variáveis - Pessoal Civil	Seguridade	500	0
	3191.00	Aplicação Direta Decorrente de Operação entre Órgãos, Fundos e Entidades Integrantes dos Orçamentos		500	0
001029	3191.13 99	Contribuições Patronais (19)(I)	Seguridade	500	0
	3390.00	Aplicações Diretas		5.000	0
001030	3390.30 99	Material de Consumo	Seguridade	3.500	0
001032	3390.36 99	Outros Serviços de Terceiros - Pessoa Física	Seguridade	500	0
001033	3390.39 99	Outros Serviços de Terceiros - Pessoa Jurídica	Seguridade	500	0
001034	3390.47 99	Obrigações Tributárias e Contributivas	Seguridade	500	0
	4490.00	Aplicações Diretas		500	0
001035	4490.52 99	Equipamentos e Material Permanente	Seguridade	500	0
	1214	Transferências Fundo a Fundo de Recursos do SUS provenientes do Governo Federal - Bloco de Custeio d		82.000	0
	3190.00	Aplicações Diretas		2.000	0
000512	3190.04 99	Contratação por Tempo Determinado	Seguridade	500	0
000513	3190.11 99	Vencimentos e Vantagens Fixas - Pessoal Civil	Seguridade	500	0
000514	3190.13 99	Obrigações Patronais	Seguridade	500	0
000515	3190.16 99	Outras Despesas Variáveis - Pessoal Civil	Seguridade	500	0
	3191.00	Aplicação Direta Decorrente de Operação entre Órgãos, Fundos e Entidades Integrantes dos Orçamentos		500	0
000517	3191.13 99	Contribuições Patronais (19)(I)	Seguridade	500	0
	3390.00	Aplicações Diretas		79.000	0
000521	3390.30 99	Material de Consumo	Seguridade	56.000	0
000523	3390.32 99	Material, Bem ou Serviço para Distribuição Gratuita	Seguridade	21.500	0
		Outros Serviços de Terceiros - Pessoa Física			0



Prefeitura Municipal de Juru

Secretaria de Planejamento, Orçamento e Finanças

Departamento de Contabilidade - Orçamento-Programa de 2021 - R\$ 1,00

Quadro Detalhado da Despesa Fixada por Unidade Orçamentária, Ações, Fonte de Recurso, Modalidade de Aplicação e Elemento de Despesa - Q.D.D.

Classificação Institucional Funcional Programática							Dotação		
Fonte de Recurso/Modalidade de Aplicação/Elemento de Despesa						Esfera	Orçamentária	%	
02.100	Fundo Municipal de Saúde							5.163.719	18
000526	3390.36	99				Seguridade	500		
000527	3390.39	99	Outros Serviços de Terceiros - Pessoa Jurídica			Seguridade	500	0	
000528	3390.47	99	Obrigações Tributárias e Contributivas			Seguridade	500	0	
	4490.00		Aplicações Diretas				500	0	
000531	4490.52	99	Equipamentos e Material Permanente			Seguridade	500	0	
10	301	1002	2070 Manutenção das Ações de Enfrentamento da Pandemia do Coronavírus				105.500	0	
			Manter as Atividades das Ações de Enfrentamento da Pandemia do Coronavírus						
			1001 Recursos Ordinários				2.500	0	
			3390.00 Aplicações Diretas				2.500	0	
000298	3390.31	99	Premiações Culturais, Artísticas, Científicas, Desportivas e Outras (6)(I)			Seguridade	500	0	
000059	3390.32	99	Material, Bem ou Serviço para Distribuição Gratuita			Seguridade	500	0	
000131	3390.48	99	Outros Auxílios Financeiros a Pessoas Físicas			Seguridade	500	0	
000132	3390.92	99	Despesas de Exercícios Anteriores			Seguridade	500	0	
000196	3390.93	99	Indenizações e Restituições			Seguridade	500	0	
			1211 Receitas de Impostos e de Transferência de Impostos - Saúde *				8.000	0	
			3190.00 Aplicações Diretas				1.500	0	
000207	3190.04	99	Contratação por Tempo Determinado			Seguridade	500	0	
000242	3190.11	99	Vencimentos e Vantagens Fixas - Pessoal Civil			Seguridade	500	0	
000263	3190.13	99	Obrigações Patronais			Seguridade	500	0	
			3191.00 Aplicação Direta Decorrente de Operação entre Órgãos, Fundos e Entidades Integrantes dos Orçamentos				500	0	
000295	3191.13	99	Contribuições Patronais (19)(I)			Seguridade	500	0	
			3390.00 Aplicações Diretas				5.500	0	
000296	3390.14	99	Diárias - Civil			Seguridade	500	0	
000297	3390.30	99	Material de Consumo			Seguridade	2.500	0	
000299	3390.36	99	Outros Serviços de Terceiros - Pessoa Física			Seguridade	2.000	0	
000300	3390.39	99	Outros Serviços de Terceiros - Pessoa Jurídica			Seguridade	500	0	
			4490.00 Aplicações Diretas				500	0	
000356	4490.52	99	Equipamentos e Material Permanente			Seguridade	500	0	
			1214 Transferências Fundo a Fundo de Recursos do SUS provenientes do Governo Federal - Bloco de Custeio d				50.000	0	
			3190.00 Aplicações Diretas				1.500	0	
000357	3190.04	99	Contratação por Tempo Determinado			Seguridade	500	0	
000384	3190.11	99	Vencimentos e Vantagens Fixas - Pessoal Civil			Seguridade	500	0	
000412	3190.13	99	Obrigações Patronais			Seguridade	500	0	
			3191.00 Aplicação Direta Decorrente de Operação entre Órgãos, Fundos e Entidades Integrantes dos Orçamentos				500	0	
000444	3191.13	99	Contribuições Patronais (19)(I)			Seguridade	500	0	
			3390.00 Aplicações Diretas				47.500	0	
000450	3390.14	99	Diárias - Civil			Seguridade	500	0	
000452	3390.30	99	Material de Consumo			Seguridade	25.000	0	
000454	3390.31	99	Premiações Culturais, Artísticas, Científicas, Desportivas e Outras (6)(I)			Seguridade	500	0	
000455	3390.32	99	Material, Bem ou Serviço para Distribuição Gratuita			Seguridade	10.000	0	
000456	3390.36	99	Outros Serviços de Terceiros - Pessoa Física			Seguridade	5.000	0	
000457	3390.39	99	Outros Serviços de Terceiros - Pessoa Jurídica			Seguridade	4.500	0	
000458	3390.48	99	Outros Auxílios Financeiros a Pessoas Físicas			Seguridade	500	0	
000459	3390.92	99	Despesas de Exercícios Anteriores			Seguridade	500	0	
000493	3390.93	99	Indenizações e Restituições			Seguridade	1.000	0	
			4490.00 Aplicações Diretas				500	0	
000495	4490.52	99	Equipamentos e Material Permanente			Seguridade	500	0	
			1992 Auxílio Financeiro da União aos Municípios (Saúde e Assistência Social) - inciso I do Art. 5º da LC				45.000	0	
			3190.00 Aplicações Diretas				1.500	0	
000496	3190.04	99	Contratação por Tempo Determinado			Seguridade	500	0	
			Vencimentos e Vantagens Fixas - Pessoal Civil					0	



Prefeitura Municipal de Juru

Secretaria de Planejamento, Orçamento e Finanças

Departamento de Contabilidade - Orçamento-Programa de 2021 - R\$ 1,00

Quadro Detalhado da Despesa Fixada por Unidade Orçamentária, Ações, Fonte de Recurso, Modalidade de Aplicação e Elemento de Despesa - Q.D.D.

Classificação Institucional Funcional Programática		Esfera	Dotação Orçamentária	%					
Fonte de Recurso/Modalidade de Aplicação/Elemento de Despesa									
02.100	Fundo Municipal de Saúde		5.163.719	18					
000497	3190.11 99	Seguridade	500						
000502	3190.13 99 Obrigações Patronais	Seguridade	500	0					
	3191.00 Aplicação Direta Decorrente de Operação entre Órgãos, Fundos e Entidades Integrantes dos Orçamentos		500	0					
000503	3191.13 99 Contribuições Patronais (19)(I)	Seguridade	500	0					
	3390.00 Aplicações Diretas		42.500	0					
000506	3390.14 99 Diárias - Civil	Seguridade	500	0					
000509	3390.30 99 Material de Consumo	Seguridade	20.000	0					
000529	3390.31 99 Premiações Culturais, Artísticas, Científicas, Desportivas e Outras (6)(I)	Seguridade	500	0					
000511	3390.32 99 Material, Bem ou Serviço para Distribuição Gratuita	Seguridade	15.000	0					
000516	3390.36 99 Outros Serviços de Terceiros - Pessoa Física	Seguridade	2.000	0					
000518	3390.39 99 Outros Serviços de Terceiros - Pessoa Jurídica	Seguridade	3.000	0					
000519	3390.48 99 Outros Auxílios Financeiros a Pessoas Físicas	Seguridade	500	0					
000520	3390.92 99 Despesas de Exercícios Anteriores	Seguridade	500	0					
000522	3390.93 99 Indenizações e Restituições	Seguridade	500	0					
	4490.00 Aplicações Diretas		500	0					
000524	4490.52 99 Equipamentos e Material Permanente	Seguridade	500	0					
	Pessoal e Encargos Sociais	Juros e Encargos da Dívida	Outras Despesas Correntes	Investimentos	Inversões Financeiras	Amortização da Dívida	Reserva de Contingência		
Fiscal:								0	0
Seguridade:	3.073.500		1.792.219	297.500	500			5.163.719	18
Total:	3.073.500		1.792.219	297.500	500			5.163.719	18



Prefeitura Municipal de Juru

Secretaria de Planejamento, Orçamento e Finanças

Departamento de Contabilidade - Orçamento-Programa de 2021 - R\$ 1,00

Quadro Detalhado da Despesa Fixada por Unidade Orçamentária, Ações, Fonte de Recurso, Modalidade de Aplicação e Elemento de Despesa - Q.D.D.

Classificação Institucional Funcional Programática				Dotação	
Fonte de Recurso/Modalidade de Aplicação/Elemento de Despesa			Esfera	Orçamentária	%
02.110	Secretaria de Ação Social e Assunto da Família			329.500	1
08 244 1003	2042 Manutenção dos Benefícios Eventuais			52.000	0
	Assistir cidadãos e as famílias por meio dos benefícios eventuais da Política de Assistência Social, de caráter suplementar e provisório, em virtude de nascimento, morte, situações de vulnerabilidade temporária e de calamidade pública, assegurados pela Lei Nº 8.742, de 07 de dezembro de 1993, Lei Orgânica de Assistência Social - LOAS, alterada pela Lei Nº 12.435, de 06 de julho de 2011, e integram organicamente as garantias do Sistema Único de Assistência Social - SUAS.				
	1001 Recursos Ordinários			52.000	0
	3390.00 Aplicações Diretas			52.000	0
000541	3390.32 99 Material, Bem ou Serviço para Distribuição Gratuita		Seguridade	50.000	0
000542	3390.48 99 Outros Auxílios Financeiros a Pessoas Físicas		Seguridade	2.000	0
08 244 2002	2043 Manutenção das Atividades da Secretaria de Ação Social e Assunto a Família			166.500	1
	Manter as atividades administrativas da Secretaria Municipal de Assistência Social visando a valorização da família e indivíduos vulnerabilizados pela situação de risco e exclusão social, desenvolvendo ações de promoção social com vistas a erradicação da extrema pobreza.				
	1001 Recursos Ordinários			164.500	1
	3190.00 Aplicações Diretas			102.000	0
000543	3190.04 99 Contratação por Tempo Determinado		Seguridade	500	0
000544	3190.11 99 Vencimentos e Vantagens Fixas - Pessoal Civil		Seguridade	100.000	0
000545	3190.13 99 Obrigações Patronais		Seguridade	500	0
000546	3190.16 99 Outras Despesas Variáveis - Pessoal Civil		Seguridade	500	0
000547	3190.92 99 Despesas de Exercícios Anteriores		Seguridade	500	0
	3191.00 Aplicação Direta Decorrente de Operação entre Órgãos, Fundos e Entidades Integrantes dos Orçamentos			500	0
001093	3191.13 99 Contribuições Patronais (19)(I)		Seguridade	500	0
	3350.00 Transferências a Instituições Privadas sem Fins Lucrativos			1.000	0
000548	3350.41 99 Contribuições		Seguridade	500	0
000549	3350.43 99 Subvenções Sociais		Seguridade	500	0
	3390.00 Aplicações Diretas			55.000	0
000550	3390.04 99 Contratação por Tempo Determinado		Seguridade	500	0
000551	3390.14 99 Diárias - Civil		Seguridade	500	0
000552	3390.30 99 Material de Consumo		Seguridade	10.000	0
000553	3390.32 99 Material, Bem ou Serviço para Distribuição Gratuita		Seguridade	500	0
000554	3390.36 99 Outros Serviços de Terceiros - Pessoa Física		Seguridade	22.000	0
000555	3390.39 99 Outros Serviços de Terceiros - Pessoa Jurídica		Seguridade	18.000	0
000911	3390.40 99 Serviços de Tecnologia da Informação e Comunicação		Seguridade	500	0
000556	3390.47 99 Obrigações Tributárias e Contributivas		Seguridade	500	0
000557	3390.48 99 Outros Auxílios Financeiros a Pessoas Físicas		Seguridade	500	0
000558	3390.92 99 Despesas de Exercícios Anteriores		Seguridade	500	0
000559	3390.93 99 Indenizações e Restituições		Seguridade	1.500	0
	4490.00 Aplicações Diretas			6.000	0
000561	4490.51 99 Obras e Instalações		Seguridade	500	0
000562	4490.52 99 Equipamentos e Material Permanente		Seguridade	5.000	0
000914	4490.61 99 Aquisição de Imóveis		Seguridade	500	0
	1312 Transferências de Convênios - Assistência Social			2.000	0
	3390.00 Aplicações Diretas			2.000	0
000560	3390.93 99 Indenizações e Restituições		Seguridade	2.000	0
08 243 1003	2044 Manutenção das Atividades do Conselho Tutelar da Criança e do Adolescente			100.000	0
	Zelar pelos direitos das crianças e dos adolescentes no âmbito do município				
	1001 Recursos Ordinários			100.000	0
	3190.00 Aplicações Diretas			81.000	0
000564	3190.04 99 Contratação por Tempo Determinado		Seguridade	500	0
000565	3190.11 99 Vencimentos e Vantagens Fixas - Pessoal Civil		Seguridade	80.000	0
	Obrigações Patronais				0



Prefeitura Municipal de Juru

Secretaria de Planejamento, Orçamento e Finanças

Departamento de Contabilidade - Orçamento-Programa de 2021 - R\$ 1,00

Quadro Detalhado da Despesa Fixada por Unidade Orçamentária, Ações, Fonte de Recurso, Modalidade de Aplicação e Elemento de Despesa - Q.D.D.

Classificação Institucional Funcional Programática		Esfera	Dotação Orçamentária	%
Fonte de Recurso/Modalidade de Aplicação/Elemento de Despesa				
02.110	Secretaria de Ação Social e Assunto da Família		329.500	1
000566	3190.13 99	Seguridade	500	
	3390.00 Aplicações Diretas		19.000	0
000567	3390.14 99 Diárias - Civil	Seguridade	500	0
000568	3390.30 99 Material de Consumo	Seguridade	16.500	0
000569	3390.33 99 Passagens e Despesas com Locomoção	Seguridade	500	0
000570	3390.36 99 Outros Serviços de Terceiros - Pessoa Física	Seguridade	500	0
000571	3390.39 99 Outros Serviços de Terceiros - Pessoa Jurídica	Seguridade	500	0
000572	3390.93 99 Indenizações e Restituições	Seguridade	500	0
08 244 1003	2045 Manutenção das Atividades dos Conselhos afins a Política de Assistência Social		5.000	0
	Manter os conselhos afins a política de Assistência Social existentes: Conselho Municipal dos Direitos da Criança - CMDCA, Conselho Municipal da Pessoa idosa - CMPI, Conselho Municipal da Pessoa com Deficiência - CMDPD, Conselho Municipal da Mulher - CMM, entre outros.			
	1001 Recursos Ordinários		5.000	0
	3190.00 Aplicações Diretas		2.000	0
000573	3190.04 99 Contratação por Tempo Determinado	Seguridade	500	0
000574	3190.11 99 Vencimentos e Vantagens Fixas - Pessoal Civil	Seguridade	500	0
000575	3190.13 99 Obrigações Patronais	Seguridade	500	0
000576	3190.16 99 Outras Despesas Variáveis - Pessoal Civil	Seguridade	500	0
	3390.00 Aplicações Diretas		3.000	0
000577	3390.14 99 Diárias - Civil	Seguridade	500	0
000578	3390.30 99 Material de Consumo	Seguridade	1.000	0
000579	3390.33 99 Passagens e Despesas com Locomoção	Seguridade	500	0
000580	3390.36 99 Outros Serviços de Terceiros - Pessoa Física	Seguridade	500	0
000581	3390.39 99 Outros Serviços de Terceiros - Pessoa Jurídica	Seguridade	500	0
08 243 1003	2047 Manutenção do Fundo Municipal dos Direitos da Criança e do Adolescente - FMDCA		3.000	0
	Manter as atividades do Fundo Municipal dos Direitos da Criança e Adolescente			
	1001 Recursos Ordinários		3.000	0
	3390.00 Aplicações Diretas		3.000	0
000586	3390.30 99 Material de Consumo	Seguridade	500	0
000587	3390.32 99 Material, Bem ou Serviço para Distribuição Gratuita	Seguridade	500	0
000588	3390.33 99 Passagens e Despesas com Locomoção	Seguridade	500	0
000589	3390.36 99 Outros Serviços de Terceiros - Pessoa Física	Seguridade	500	0
000590	3390.39 99 Outros Serviços de Terceiros - Pessoa Jurídica	Seguridade	500	0
000591	3390.93 99 Indenizações e Restituições	Seguridade	500	0
08 241 1003	2048 Manutenção do Fundo Municipal da Pessoa Idosa - FMPI		3.000	0
	Manter as atividades do Fundo Municipal da Pessoa Idosa			
	1001 Recursos Ordinários		3.000	0
	3390.00 Aplicações Diretas		3.000	0
000592	3390.30 99 Material de Consumo	Seguridade	500	0
000593	3390.32 99 Material, Bem ou Serviço para Distribuição Gratuita	Seguridade	500	0
000594	3390.33 99 Passagens e Despesas com Locomoção	Seguridade	500	0
000595	3390.36 99 Outros Serviços de Terceiros - Pessoa Física	Seguridade	500	0
000596	3390.39 99 Outros Serviços de Terceiros - Pessoa Jurídica	Seguridade	500	0
000597	3390.93 99 Indenizações e Restituições	Seguridade	500	0
	Pessoal e Juros e Outras Encargos Encargos Despesas Inversões Amortização Reserva Sociais da Dívida Correntes Investimentos Financeiras da Dívida de Contigência			
Fiscal:			0	0
Seguridade:	185.500	138.000	6.000	329.500
Total:	185.500	138.000	6.000	329.500



Prefeitura Municipal de Juru

Secretaria de Planejamento, Orçamento e Finanças

Departamento de Contabilidade - Orçamento-Programa de 2021 - R\$ 1,00

Quadro Detalhado da Despesa Fixada por Unidade Orçamentária, Ações, Fonte de Recurso, Modalidade de Aplicação e Elemento de Despesa - Q.D.D.

Classificação Institucional Funcional Programática		Esfera	Dotação Orçamentária	%
Fonte de Recurso/Modalidade de Aplicação/Elemento de Despesa				
02.120	Fundo Municipal de Assistência Social		853.700	3
08 244 1003 1014	Estruturação da Rede de Serviços Socioassistenciais de Proteção Social Básica e Especial - CRAS, CREAS e Afins		140.000	0
	Estruturar a rede de serviços da proteção social básica e especial, por meio da construção de equipamentos públicos; ampliação, reforma e melhorias da infraestrutura de unidades públicas estatais, seguindo as normativas do SUAS e legislação complementar, podendo ainda adquirir equipamentos, modernização tecnológica, dentre outros, tendo em vista a necessidade de aprimorar o atendimento nas unidades de proteção social básica e especial reordenando-as de modo a se adequarem aos parâmetros exigidos pelas normativas legais específicas.			
	1001 Recursos Ordinários		10.000	0
	4490.00 Aplicações Diretas		10.000	0
000598 4490.51 99	Obras e Instalações	Seguridade	5.000	0
000601 4490.52 99	Equipamentos e Material Permanente	Seguridade	5.000	0
	1311 Transferência de Recursos do Fundo Nacional de Assistência Social - FNAS		45.000	0
	4490.00 Aplicações Diretas		45.000	0
000599 4490.51 99	Obras e Instalações	Seguridade	40.000	0
000602 4490.52 99	Equipamentos e Material Permanente	Seguridade	5.000	0
	1312 Transferências de Convênios - Assistência Social		85.000	0
	4490.00 Aplicações Diretas		85.000	0
000600 4490.51 99	Obras e Instalações	Seguridade	50.000	0
000603 4490.52 99	Equipamentos e Material Permanente	Seguridade	35.000	0
08 306 1003 1015	Implantar e Manter Programas e Projetos de Segurança Alimentar e Nutricional		71.500	0
	Implantar e manter programas e projetos de Segurança Alimentar e Nutricional visando fornecer refeição nutritiva e saudável por meio do conhecimento de boas práticas de fabricação e manipulação dos alimentos além de promover junto ao agricultor familiar capacitação e condições de comercialização dos seus produtos junto ao consumidor, criando por exemplo a Casa da Sopa com vistas ao reforço alimentar das famílias em insegurança alimentar.			
	1001 Recursos Ordinários		3.500	0
	3390.00 Aplicações Diretas		2.500	0
000604 3390.30 99	Material de Consumo	Seguridade	500	0
000608 3390.36 99	Outros Serviços de Terceiros - Pessoa Física	Seguridade	500	0
000611 3390.39 99	Outros Serviços de Terceiros - Pessoa Jurídica	Seguridade	1.500	0
	4490.00 Aplicações Diretas		1.000	0
000614 4490.51 99	Obras e Instalações	Seguridade	500	0
000617 4490.52 99	Equipamentos e Material Permanente	Seguridade	500	0
	1311 Transferência de Recursos do Fundo Nacional de Assistência Social - FNAS		5.000	0
	3390.00 Aplicações Diretas		2.500	0
000605 3390.30 99	Material de Consumo	Seguridade	1.000	0
000609 3390.36 99	Outros Serviços de Terceiros - Pessoa Física	Seguridade	1.000	0
000612 3390.39 99	Outros Serviços de Terceiros - Pessoa Jurídica	Seguridade	500	0
	4490.00 Aplicações Diretas		2.500	0
000615 4490.51 99	Obras e Instalações	Seguridade	1.500	0
000618 4490.52 99	Equipamentos e Material Permanente	Seguridade	1.000	0
	1312 Transferências de Convênios - Assistência Social		63.000	0
	3390.00 Aplicações Diretas		13.000	0
000606 3390.30 99	Material de Consumo	Seguridade	6.500	0
000607 3390.32 99	Material, Bem ou Serviço para Distribuição Gratuita	Seguridade	1.500	0
000610 3390.36 99	Outros Serviços de Terceiros - Pessoa Física	Seguridade	2.500	0
000613 3390.39 99	Outros Serviços de Terceiros - Pessoa Jurídica	Seguridade	2.500	0
	4490.00 Aplicações Diretas		50.000	0
000616 4490.51 99	Obras e Instalações	Seguridade	30.000	0
000619 4490.52 99	Equipamentos e Material Permanente	Seguridade	20.000	0
08 244 1003 2049	FMAS - Cofinanciamento Municipal dos Serviços, Programas e Projetos do SUAS		46.000	0
	Manter as atividades socioassistenciais dos serviços, programas e projetos do SUAS.			



Prefeitura Municipal de Juru

Secretaria de Planejamento, Orçamento e Finanças

Departamento de Contabilidade - Orçamento-Programa de 2021 - R\$ 1,00

Quadro Detalhado da Despesa Fixada por Unidade Orçamentária, Ações, Fonte de Recurso, Modalidade de Aplicação e Elemento de Despesa - Q.D.D.

Classificação Institucional Funcional Programática		Esfera	Dotação Orçamentária	%
Fonte de Recurso/Modalidade de Aplicação/Elemento de Despesa				
02.120	Fundo Municipal de Assistência Social		853.700	3
	1001 Recursos Ordinários		46.000	0
	3190.00 Aplicações Diretas		2.500	0
000620	3190.04 99 Contratação por Tempo Determinado	Seguridade	500	0
000621	3190.11 99 Vencimentos e Vantagens Fixas - Pessoal Civil	Seguridade	500	0
000622	3190.13 99 Obrigações Patronais	Seguridade	500	0
000623	3190.16 99 Outras Despesas Variáveis - Pessoal Civil	Seguridade	500	0
000624	3190.92 99 Despesas de Exercícios Anteriores	Seguridade	500	0
	3350.00 Transferências a Instituições Privadas sem Fins Lucrativos		1.000	0
000625	3350.41 99 Contribuições	Seguridade	500	0
000626	3350.47 99 Obrigações Tributárias e Contributivas (5)(I)	Seguridade	500	0
	3390.00 Aplicações Diretas		36.500	0
000627	3390.04 99 Contratação por Tempo Determinado	Seguridade	500	0
000628	3390.14 99 Diárias - Civil	Seguridade	500	0
000629	3390.30 99 Material de Consumo	Seguridade	12.000	0
000630	3390.32 99 Material, Bem ou Serviço para Distribuição Gratuita	Seguridade	500	0
000631	3390.33 99 Passagens e Despesas com Locomoção	Seguridade	500	0
000632	3390.35 99 Serviços de Consultoria	Seguridade	5.000	0
000633	3390.36 99 Outros Serviços de Terceiros - Pessoa Física	Seguridade	6.500	0
000634	3390.39 99 Outros Serviços de Terceiros - Pessoa Jurídica	Seguridade	8.500	0
000917	3390.40 99 Serviços de Tecnologia da Informação e Comunicação	Seguridade	500	0
000635	3390.47 99 Obrigações Tributárias e Contributivas	Seguridade	500	0
000636	3390.48 99 Outros Auxílios Financeiros a Pessoas Físicas	Seguridade	500	0
000637	3390.92 99 Despesas de Exercícios Anteriores	Seguridade	500	0
000638	3390.93 99 Indenizações e Restituições	Seguridade	500	0
	4490.00 Aplicações Diretas		6.000	0
000639	4490.52 99 Equipamentos e Material Permanente	Seguridade	5.000	0
000920	4490.61 99 Aquisição de Imóveis	Seguridade	500	0
000640	4490.92 99 Despesas de Exercícios Anteriores	Seguridade	500	0
08 244 1003 2050	Bloco de Financiamento da Gestão do Programa Bolsa Família e Cadastro Único		62.700	0
	Incentivar as ações de aprimoramento da qualidade da Gestão Descentralizada do Programa Bolsa Família e do Cadastro Único - IGD PBF em âmbito local, contribuindo para que o município execute as ações que estão sob sua responsabilidade, além do desenvolvimento de projetos de Inclusão Produtiva.			
	1311 Transferência de Recursos do Fundo Nacional de Assistência Social - FNAS		62.700	0
	3190.00 Aplicações Diretas		2.000	0
000641	3190.04 99 Contratação por Tempo Determinado	Seguridade	500	0
000642	3190.11 99 Vencimentos e Vantagens Fixas - Pessoal Civil	Seguridade	500	0
000643	3190.13 99 Obrigações Patronais	Seguridade	500	0
000644	3190.16 99 Outras Despesas Variáveis - Pessoal Civil	Seguridade	500	0
	3390.00 Aplicações Diretas		58.200	0
000645	3390.14 99 Diárias - Civil	Seguridade	700	0
000646	3390.30 99 Material de Consumo	Seguridade	20.000	0
000647	3390.33 99 Passagens e Despesas com Locomoção	Seguridade	500	0
000648	3390.35 99 Serviços de Consultoria	Seguridade	500	0
000649	3390.36 99 Outros Serviços de Terceiros - Pessoa Física	Seguridade	16.000	0
000650	3390.39 99 Outros Serviços de Terceiros - Pessoa Jurídica	Seguridade	20.000	0
000445	3390.40 99 Serviços de Tecnologia da Informação e Comunicação	Seguridade	500	0
	4490.00 Aplicações Diretas		2.500	0
000651	4490.52 99 Equipamentos e Material Permanente	Seguridade	2.500	0
08 244 1003 2051	Programa Primeira Infância no SUAS - Programa Criança Feliz		150.000	1
	Promover o desenvolvimento integral das crianças na primeira infância, considerando sua família e seu contexto de vida; bem como promover o desenvolvimento humano a partir do apoio e do acompanhamento do desenvolvimento infantil integral na primeira infância; apoiar a gestante e a			



Prefeitura Municipal de Juru

Secretaria de Planejamento, Orçamento e Finanças

Departamento de Contabilidade - Orçamento-Programa de 2021 - R\$ 1,00

Quadro Detalhado da Despesa Fixada por Unidade Orçamentária, Ações, Fonte de Recurso, Modalidade de Aplicação e Elemento de Despesa - Q.D.D.

Classificação Institucional Funcional Programática				Dotação	%
Fonte de Recurso/Modalidade de Aplicação/Elemento de Despesa			Esfera	Orçamentária	
02.120	Fundo Municipal de Assistência Social			853.700	3
	família na preparação para o nascimento e nos cuidados perinatais; colaborar no exercício da parentalidade, fortalecendo os vínculos e o papel das famílias para o desempenho da função de cuidado, proteção e educação de crianças na faixa etária de até seis anos de idade; mediar o acesso da gestante, de crianças na primeira infância e de suas famílias a políticas e serviços públicos de que necessitem.				
	1311 Transferência de Recursos do Fundo Nacional de Assistência Social - FNAS			150.000	1
	3190.00 Aplicações Diretas			4.500	0
000652	3190.04 99 Contratação por Tempo Determinado		Seguridade	2.000	0
001098	3190.11 99 Vencimentos e Vantagens Fixas - Pessoal Civil		Seguridade	2.000	0
000653	3190.13 99 Obrigações Patronais		Seguridade	500	0
	3191.00 Aplicação Direta Decorrente de Operação entre Órgãos, Fundos e Entidades Integrantes dos Orçamentos			500	0
001099	3191.13 99 Contribuições Patronais (19)(I)		Seguridade	500	0
	3390.00 Aplicações Diretas			144.500	0
000654	3390.14 99 Diárias - Civil		Seguridade	1.000	0
000655	3390.30 99 Material de Consumo		Seguridade	12.000	0
000656	3390.33 99 Passagens e Despesas com Locomoção		Seguridade	500	0
000657	3390.36 99 Outros Serviços de Terceiros - Pessoa Física		Seguridade	100.000	0
000658	3390.39 99 Outros Serviços de Terceiros - Pessoa Jurídica		Seguridade	30.000	0
000446	3390.40 99 Serviços de Tecnologia da Informação e Comunicação		Seguridade	500	0
000659	3390.93 99 Indenizações e Restituições		Seguridade	500	0
	4490.00 Aplicações Diretas			500	0
000451	4490.52 99 Equipamentos e Material Permanente		Seguridade	500	0
08 244 1003 2052	Bloco da Proteção Social Básica			155.000	1
	Contribuir para a prevenção das situações de risco por meio do desenvolvimento de potencialidades e aquisições, e o fortalecimento de vínculos familiares e comunitários, voltados à população que vive em situação de vulnerabilidade social decorrente da pobreza, privação (ausência de renda, precário ou nulo acesso aos serviços públicos, dentre outros) e, ou, fragilização de vínculos afetivos ? relacionais e de pertencimento social, bem como a manutenção dos serviços ofertados ou referenciados pelos Centros de Referência da Assistência Social - CRAS, considerando a rede existente, entre eles o PAIF, o SCFV para todos os ciclos da vida e o serviço no domicílio para as pessoas com deficiência e idosas.				
	1311 Transferência de Recursos do Fundo Nacional de Assistência Social - FNAS			155.000	1
	3190.00 Aplicações Diretas			11.500	0
000660	3190.04 99 Contratação por Tempo Determinado		Seguridade	5.000	0
000661	3190.11 99 Vencimentos e Vantagens Fixas - Pessoal Civil		Seguridade	5.000	0
000662	3190.13 99 Obrigações Patronais		Seguridade	500	0
000663	3190.16 99 Outras Despesas Variáveis - Pessoal Civil		Seguridade	500	0
000664	3190.92 99 Despesas de Exercícios Anteriores		Seguridade	500	0
	3191.00 Aplicação Direta Decorrente de Operação entre Órgãos, Fundos e Entidades Integrantes dos Orçamentos			500	0
001094	3191.13 99 Contribuições Patronais (19)(I)		Seguridade	500	0
	3390.00 Aplicações Diretas			141.000	0
000665	3390.14 99 Diárias - Civil		Seguridade	1.000	0
000666	3390.30 99 Material de Consumo		Seguridade	32.000	0
000667	3390.32 99 Material, Bem ou Serviço para Distribuição Gratuita		Seguridade	500	0
000668	3390.35 99 Serviços de Consultoria		Seguridade	500	0
000669	3390.36 99 Outros Serviços de Terceiros - Pessoa Física		Seguridade	82.000	0
000670	3390.39 99 Outros Serviços de Terceiros - Pessoa Jurídica		Seguridade	23.000	0
000447	3390.40 99 Serviços de Tecnologia da Informação e Comunicação		Seguridade	500	0
000671	3390.47 99 Obrigações Tributárias e Contributivas		Seguridade	500	0
000672	3390.92 99 Despesas de Exercícios Anteriores		Seguridade	500	0
000673	3390.93 99 Indenizações e Restituições		Seguridade	500	0
	4490.00 Aplicações Diretas			2.000	0
000674	4490.52 99 Equipamentos e Material Permanente		Seguridade	2.000	0



Prefeitura Municipal de Juru

Secretaria de Planejamento, Orçamento e Finanças

Departamento de Contabilidade - Orçamento-Programa de 2021 - R\$ 1,00

Quadro Detalhado da Despesa Fixada por Unidade Orçamentária, Ações, Fonte de Recurso, Modalidade de Aplicação e Elemento de Despesa - Q.D.D.

Classificação Institucional Funcional Programática				Dotação	
Fonte de Recurso/Modalidade de Aplicação/Elemento de Despesa			Esfera	Orçamentária	%
02.120	Fundo Municipal de Assistência Social			853.700	3
08 244 1003 2053	Manutenção de Outros Programas, Projetos, Benefícios e Serviços Socioassistenciais do FNAS			30.500	0
	Atender outros programas, projetos, benefícios e serviços socioassistenciais proporcionando recursos e meios para financiamento das ações da política Pública de Assistência Social.				
	1311 Transferência de Recursos do Fundo Nacional de Assistência Social - FNAS			30.500	0
	3190.00 Aplicações Diretas			2.500	0
000675	3190.04 99 Contratação por Tempo Determinado		Seguridade	500	0
000676	3190.11 99 Vencimentos e Vantagens Fixas - Pessoal Civil		Seguridade	500	0
000677	3190.13 99 Obrigações Patronais		Seguridade	500	0
000678	3190.16 99 Outras Despesas Variáveis - Pessoal Civil		Seguridade	500	0
000679	3190.92 99 Despesas de Exercícios Anteriores		Seguridade	500	0
	3191.00 Aplicação Direta Decorrente de Operação entre Órgãos, Fundos e Entidades Integrantes dos Orçamentos			500	0
001101	3191.13 99 Contribuições Patronais (19)(I)		Seguridade	500	0
	3350.00 Transferências a Instituições Privadas sem Fins Lucrativos			1.000	0
000680	3350.41 99 Contribuições		Seguridade	500	0
000681	3350.43 99 Subvenções Sociais		Seguridade	500	0
	3390.00 Aplicações Diretas			24.500	0
000682	3390.04 99 Contratação por Tempo Determinado		Seguridade	500	0
000683	3390.14 99 Diárias - Civil		Seguridade	500	0
000684	3390.30 99 Material de Consumo		Seguridade	5.000	0
000685	3390.32 99 Material, Bem ou Serviço para Distribuição Gratuita		Seguridade	2.500	0
000686	3390.33 99 Passagens e Despesas com Locomoção		Seguridade	500	0
000687	3390.35 99 Serviços de Consultoria		Seguridade	500	0
000688	3390.36 99 Outros Serviços de Terceiros - Pessoa Física		Seguridade	2.000	0
000689	3390.39 99 Outros Serviços de Terceiros - Pessoa Jurídica		Seguridade	6.500	0
000942	3390.40 99 Serviços de Tecnologia da Informação e Comunicação		Seguridade	4.500	0
000690	3390.47 99 Obrigações Tributárias e Contributivas		Seguridade	500	0
000691	3390.48 99 Outros Auxílios Financeiros a Pessoas Físicas		Seguridade	500	0
000692	3390.92 99 Despesas de Exercícios Anteriores		Seguridade	500	0
000693	3390.93 99 Indenizações e Restituições		Seguridade	500	0
	4490.00 Aplicações Diretas			2.000	0
000694	4490.51 99 Obras e Instalações		Seguridade	500	0
000695	4490.52 99 Equipamentos e Material Permanente		Seguridade	500	0
000945	4490.61 99 Aquisição de Imóveis		Seguridade	500	0
000696	4490.92 99 Despesas de Exercícios Anteriores		Seguridade	500	0
08 244 1003 2054	Bloco de Financiamento da Gestão Descentralizada do Suas - IGD SUAS			5.000	0
	Avaliar a qualidade da gestão descentralizada dos serviços, programas, projetos e benefícios socioassistenciais, bem como da articulação intersectorial no âmbito municipal, possibilitando a vigilância social, a organização do SUAS, a capacitação permanente de Trabalhadores, o monitoramento e a avaliação, entre outros com vistas a produção de dados para que a Política Pública de Assistência Social seja efetivada e a qualidade de gestão.				
	1311 Transferência de Recursos do Fundo Nacional de Assistência Social - FNAS			5.000	0
	3390.00 Aplicações Diretas			4.500	0
000697	3390.14 99 Diárias - Civil		Seguridade	1.000	0
000698	3390.30 99 Material de Consumo		Seguridade	500	0
000699	3390.33 99 Passagens e Despesas com Locomoção		Seguridade	500	0
000700	3390.35 99 Serviços de Consultoria		Seguridade	500	0
000701	3390.36 99 Outros Serviços de Terceiros - Pessoa Física		Seguridade	500	0
000702	3390.39 99 Outros Serviços de Terceiros - Pessoa Jurídica		Seguridade	1.000	0
000448	3390.40 99 Serviços de Tecnologia da Informação e Comunicação		Seguridade	500	0
	4490.00 Aplicações Diretas			500	0
000703	4490.52 99 Equipamentos e Material Permanente		Seguridade	500	0



Prefeitura Municipal de Juru

Secretaria de Planejamento, Orçamento e Finanças

Departamento de Contabilidade - Orçamento-Programa de 2021 - R\$ 1,00

Quadro Detalhado da Despesa Fixada por Unidade Orçamentária, Ações, Fonte de Recurso, Modalidade de Aplicação e Elemento de Despesa - Q.D.D.

Classificação Institucional Funcional Programática				Dotação	
Fonte de Recurso/Modalidade de Aplicação/Elemento de Despesa			Esfera	Orçamentária	%
02.120	Fundo Municipal de Assistência Social			853.700	3
08 244 1003 2055	Fortalecimento do Controle Social - Manutenção do Conselho Municipal de Assistência Social/CMAS - IGD SUAS e IGD PBF			3.500	0
	Fortalecer o Controle Social e incentivar a participação da sociedade, proporcionando ao CMAS condições de gestão com vistas ao exercício do controle social da Política Municipal de Assistência Social e no desempenho das funções de normatizar, disciplinar, acompanhar, avaliar e fiscalizar a qualidade dos serviços prestados pela rede socioassistencial, bem como a realização da Conferência Municipal de Assistência Social e Capacitação para Conselheiros de Assistência Social.				
	1311 Transferência de Recursos do Fundo Nacional de Assistência Social - FNAS			3.500	0
	3390.00 Aplicações Diretas			3.000	0
000704 3390.14 99	Diárias - Civil		Seguridade	500	0
000705 3390.30 99	Material de Consumo		Seguridade	500	0
000706 3390.33 99	Passagens e Despesas com Locomoção		Seguridade	500	0
000707 3390.35 99	Serviços de Consultoria		Seguridade	500	0
000708 3390.36 99	Outros Serviços de Terceiros - Pessoa Física		Seguridade	500	0
000709 3390.39 99	Outros Serviços de Terceiros - Pessoa Jurídica		Seguridade	500	0
	4490.00 Aplicações Diretas			500	0
000710 4490.52 99	Equipamentos e Material Permanente		Seguridade	500	0
08 244 1003 2056	FEAS - Cofinanciamento Estadual dos Serviços Socioassistenciais do SUAS - Proteção Social Básica e Especial, Respectivamente Ofertados ou Referenciados ao CRAS, CREAS e Benefícios Eventuais			44.500	0
	Manter as atividades dos serviços socioassistenciais do SUAS - Proteção Social Básica e Especial ofertados ou referenciados ao CRAS, CREAS e dos Benefícios Eventuais que visa assistir cidadãos e as famílias por meio dos benefícios eventuais da Política de Assistência Social, de caráter suplementar e provisório, em virtude de nascimento, morte, situações de vulnerabilidade temporária e de calamidade pública, assegurados pela Lei Nº 8.742, de 07 de dezembro de 1993, Lei Orgânica de Assistência Social - LOAS, alterada pela Lei Nº 12.435, de 06 de julho de 2011, e integram organicamente as garantias do Sistema Único de Assistência Social - SUAS.				
	1311 Transferência de Recursos do Fundo Nacional de Assistência Social - FNAS			44.500	0
	3390.00 Aplicações Diretas			41.500	0
000711 3390.30 99	Material de Consumo		Seguridade	5.000	0
000712 3390.32 99	Material, Bem ou Serviço para Distribuição Gratuita		Seguridade	12.000	0
000713 3390.35 99	Serviços de Consultoria		Seguridade	500	0
000714 3390.36 99	Outros Serviços de Terceiros - Pessoa Física		Seguridade	12.000	0
000715 3390.39 99	Outros Serviços de Terceiros - Pessoa Jurídica		Seguridade	8.500	0
000716 3390.48 99	Outros Auxílios Financeiros a Pessoas Físicas		Seguridade	3.500	0
	4490.00 Aplicações Diretas			3.000	0
000717 4490.52 99	Equipamentos e Material Permanente		Seguridade	3.000	0
08 244 1003 2057	Bloco da Proteção Social Especial de Média e Alta Complexidade			78.000	0
	Ofertar proteção social integral de média e ou de alta complexidade a indivíduos e famílias em situação de risco pessoal e social, com direitos violados, que tenham ou não vínculos familiares e comunitários rompidas ou extremamente fragilizados por meio de serviços de acompanhamento especializado ofertados pelos Centros de Referência Especializados da assistência Social - CREAS, considerando a rede existente em 2018, entre eles o PAEFI, MSE (Medida Sócio Educativa), Abordagem Social, entre outros; bem como por meio de serviços que garantam o acolhimento institucional com privacidade, o fortalecimento dos vínculos familiares e/ou comunitário e o desenvolvimento da autonomia das pessoas atendidas.				
	1311 Transferência de Recursos do Fundo Nacional de Assistência Social - FNAS			78.000	0
	3190.00 Aplicações Diretas			3.000	0
000718 3190.04 99	Contratação por Tempo Determinado		Seguridade	1.000	0
000719 3190.11 99	Vencimentos e Vantagens Fixas - Pessoal Civil		Seguridade	1.000	0
000720 3190.13 99	Obrigações Patronais		Seguridade	500	0
000721 3190.16 99	Outras Despesas Variáveis - Pessoal Civil		Seguridade	500	0
	3191.00 Aplicação Direta Decorrente de Operação entre Órgãos, Fundos e Entidades Integrantes dos Orçamentos			500	0
001096 3191.13 99	Contribuições Patronais (19)(I)		Seguridade	500	0



Prefeitura Municipal de Juru

Secretaria de Planejamento, Orçamento e Finanças

Departamento de Contabilidade - Orçamento-Programa de 2021 - R\$ 1,00

Quadro Detalhado da Despesa Fixada por Unidade Orçamentária, Ações, Fonte de Recurso, Modalidade de Aplicação e Elemento de Despesa - Q.D.D.

Classificação Institucional Funcional Programática		Esfera	Dotação Orçamentária	%
Fonte de Recurso/Modalidade de Aplicação/Elemento de Despesa				
02.120	Fundo Municipal de Assistência Social		853.700	3
	3390.00 Aplicações Diretas		62.500	0
000722	3390.14 99 Diárias - Civil	Seguridade	500	0
000723	3390.30 99 Material de Consumo	Seguridade	20.500	0
000724	3390.33 99 Passagens e Despesas com Locomoção	Seguridade	500	0
000725	3390.35 99 Serviços de Consultoria	Seguridade	2.000	0
000726	3390.36 99 Outros Serviços de Terceiros - Pessoa Física	Seguridade	20.000	0
000727	3390.39 99 Outros Serviços de Terceiros - Pessoa Jurídica	Seguridade	15.000	0
000449	3390.40 99 Serviços de Tecnologia da Informação e Comunicação	Seguridade	3.000	0
000728	3390.47 99 Obrigações Tributárias e Contributivas	Seguridade	500	0
000729	3390.92 99 Despesas de Exercícios Anteriores	Seguridade	500	0
	4490.00 Aplicações Diretas		12.000	0
000730	4490.52 99 Equipamentos e Material Permanente	Seguridade	12.000	0
08 244 1003 2069	Manutenção da Vigilância Socioassistencial		9.000	0
	A Vigilância Socioassistencial deve apoiar atividades de planejamento, organização e execução de ações desenvolvidas pela gestão e pelos serviços, produzindo, sistematizando e analisando informações territorializadas: sobre as situações de vulnerabilidade e risco que incidem sobre famílias e indivíduos; sobre os padrões de oferta dos serviços e benefícios socioassistenciais, considerando questões afetas ao padrão de financiamento, ao tipo, volume, localização e qualidade das ofertas e das respectivas condições de acesso.			
	1001 Recursos Ordinários		5.500	0
	3190.00 Aplicações Diretas		2.000	0
000923	3190.04 99 Contratação por Tempo Determinado	Seguridade	500	0
000924	3190.11 99 Vencimentos e Vantagens Fixas - Pessoal Civil	Seguridade	500	0
000925	3190.13 99 Obrigações Patronais	Seguridade	500	0
000926	3190.16 99 Outras Despesas Variáveis - Pessoal Civil	Seguridade	500	0
	3390.00 Aplicações Diretas		3.000	0
000927	3390.14 99 Diárias - Civil	Seguridade	500	0
000929	3390.30 99 Material de Consumo	Seguridade	500	0
000931	3390.36 99 Outros Serviços de Terceiros - Pessoa Física	Seguridade	500	0
000933	3390.39 99 Outros Serviços de Terceiros - Pessoa Jurídica	Seguridade	500	0
000935	3390.47 99 Obrigações Tributárias e Contributivas	Seguridade	500	0
000937	3390.93 99 Indenizações e Restituições	Seguridade	500	0
	4490.00 Aplicações Diretas		500	0
000939	4490.52 99 Equipamentos e Material Permanente	Seguridade	500	0
	1311 Transferência de Recursos do Fundo Nacional de Assistência Social - FNAS		3.500	0
	3390.00 Aplicações Diretas		3.000	0
000928	3390.14 99 Diárias - Civil	Seguridade	500	0
000930	3390.30 99 Material de Consumo	Seguridade	500	0
000932	3390.36 99 Outros Serviços de Terceiros - Pessoa Física	Seguridade	500	0
000934	3390.39 99 Outros Serviços de Terceiros - Pessoa Jurídica	Seguridade	500	0
000936	3390.47 99 Obrigações Tributárias e Contributivas	Seguridade	500	0
000938	3390.93 99 Indenizações e Restituições	Seguridade	500	0
	4490.00 Aplicações Diretas		500	0
000940	4490.52 99 Equipamentos e Material Permanente	Seguridade	500	0
08 244 1003 2071	Manutenção das Ações de Enfrentamento da Pandemia do Coronavírus		58.000	0
	Manter as atividades das Ações de Enfrentamento da Pandemia do Coronavírus.			
	1001 Recursos Ordinários		7.000	0
	3190.00 Aplicações Diretas		1.500	0
000532	3190.04 99 Contratação por Tempo Determinado	Seguridade	500	0
000533	3190.11 99 Vencimentos e Vantagens Fixas - Pessoal Civil	Seguridade	500	0
000534	3190.13 99 Obrigações Patronais	Seguridade	500	0
	3191.00 Aplicação Direta Decorrente de Operação entre Órgãos, Fundos e Entidades Integrantes dos Orçamentos		500	0



Prefeitura Municipal de Juru

Secretaria de Planejamento, Orçamento e Finanças

Departamento de Contabilidade - Orçamento-Programa de 2021 - R\$ 1,00

Quadro Detalhado da Despesa Fixada por Unidade Orçamentária, Ações, Fonte de Recurso, Modalidade de Aplicação e Elemento de Despesa - Q.D.D.

Classificação Institucional Funcional Programática			Esfera	Dotação Orçamentária	%
Fonte de Recurso/Modalidade de Aplicação/Elemento de Despesa					
02.120	Fundo Municipal de Assistência Social			853.700	3
000535	3191.13 99 Contribuições Patronais (19)(I)		Seguridade	500	0
	3390.00 Aplicações Diretas			4.500	0
000536	3390.14 99 Diárias - Civil		Seguridade	500	0
000537	3390.30 99 Material de Consumo		Seguridade	500	0
000538	3390.31 99 Premiações Culturais, Artísticas, Científicas, Desportivas e Outras (6)(I)		Seguridade	500	0
000539	3390.32 99 Material, Bem ou Serviço para Distribuição Gratuita		Seguridade	500	0
000540	3390.36 99 Outros Serviços de Terceiros - Pessoa Física		Seguridade	500	0
000563	3390.39 99 Outros Serviços de Terceiros - Pessoa Jurídica		Seguridade	500	0
000582	3390.48 99 Outros Auxílios Financeiros a Pessoas Físicas		Seguridade	500	0
000583	3390.92 99 Despesas de Exercícios Anteriores		Seguridade	500	0
000584	3390.93 99 Indenizações e Restituições		Seguridade	500	0
	4490.00 Aplicações Diretas			500	0
000585	4490.52 99 Equipamentos e Material Permanente		Seguridade	500	0
	1311 Transferência de Recursos do Fundo Nacional de Assistência Social - FNAS			16.000	0
	3190.00 Aplicações Diretas			1.500	0
000798	3190.04 99 Contratação por Tempo Determinado		Seguridade	500	0
000799	3190.11 99 Vencimentos e Vantagens Fixas - Pessoal Civil		Seguridade	500	0
000819	3190.13 99 Obrigações Patronais		Seguridade	500	0
	3191.00 Aplicação Direta Decorrente de Operação entre Órgãos, Fundos e Entidades Integrantes dos Orçamentos			500	0
000875	3191.13 99 Contribuições Patronais (19)(I)		Seguridade	500	0
	3390.00 Aplicações Diretas			13.500	0
000876	3390.14 99 Diárias - Civil		Seguridade	500	0
000877	3390.30 99 Material de Consumo		Seguridade	2.500	0
000878	3390.31 99 Premiações Culturais, Artísticas, Científicas, Desportivas e Outras (6)(I)		Seguridade	500	0
000879	3390.32 99 Material, Bem ou Serviço para Distribuição Gratuita		Seguridade	500	0
000881	3390.36 99 Outros Serviços de Terceiros - Pessoa Física		Seguridade	3.000	0
000883	3390.39 99 Outros Serviços de Terceiros - Pessoa Jurídica		Seguridade	3.500	0
000885	3390.48 99 Outros Auxílios Financeiros a Pessoas Físicas		Seguridade	2.000	0
000886	3390.92 99 Despesas de Exercícios Anteriores		Seguridade	500	0
000887	3390.93 99 Indenizações e Restituições		Seguridade	500	0
	4490.00 Aplicações Diretas			500	0
000888	4490.52 99 Equipamentos e Material Permanente		Seguridade	500	0
	1992 Auxílio Financeiro da União aos Municípios (Saúde e Assistência Social) - inciso I do Art. 5º da LC			35.000	0
	3190.00 Aplicações Diretas			1.500	0
000889	3190.04 99 Contratação por Tempo Determinado		Seguridade	500	0
000890	3190.11 99 Vencimentos e Vantagens Fixas - Pessoal Civil		Seguridade	500	0
000892	3190.13 99 Obrigações Patronais		Seguridade	500	0
	3191.00 Aplicação Direta Decorrente de Operação entre Órgãos, Fundos e Entidades Integrantes dos Orçamentos			500	0
000893	3191.13 99 Contribuições Patronais (19)(I)		Seguridade	500	0
	3390.00 Aplicações Diretas			32.500	0
000896	3390.14 99 Diárias - Civil		Seguridade	500	0
000899	3390.30 99 Material de Consumo		Seguridade	15.000	0
000910	3390.31 99 Premiações Culturais, Artísticas, Científicas, Desportivas e Outras (6)(I)		Seguridade	500	0
000901	3390.32 99 Material, Bem ou Serviço para Distribuição Gratuita		Seguridade	7.500	0
000902	3390.36 99 Outros Serviços de Terceiros - Pessoa Física		Seguridade	4.500	0
000905	3390.39 99 Outros Serviços de Terceiros - Pessoa Jurídica		Seguridade	3.000	0
000906	3390.48 99 Outros Auxílios Financeiros a Pessoas Físicas		Seguridade	500	0
000908	3390.92 99 Despesas de Exercícios Anteriores		Seguridade	500	0
000909	3390.93 99 Indenizações e Restituições		Seguridade	500	0
	4490.00 Aplicações Diretas			500	0
000912	4490.52 99 Equipamentos e Material Permanente		Seguridade	500	0



Prefeitura Municipal de Juru

Secretaria de Planejamento, Orçamento e Finanças

Departamento de Contabilidade - Orçamento-Programa de 2021 - R\$ 1,00

Quadro Detalhado da Despesa Fixada por Unidade Orçamentária, Ações, Fonte de Recurso, Modalidade de Aplicação e Elemento de Despesa - Q.D.D.

Classificação Institucional Funcional Programática							Dotação	%	
Fonte de Recurso/Modalidade de Aplicação/Elemento de Despesa		Esfera					Orçamentária		
02.120	Fundo Municipal de Assistência Social						853.700	3	
		Pessoal e Encargos Sociais	Juros e Encargos da Dívida	Outras Despesas Correntes	Investimentos	Inversões Financeiras	Amortização da Dívida	Reserva de Contigência	
Fiscal:							0	0	
Seguridade:	36.000		592.700	225.000			853.700	3	
Total:	36.000		592.700	225.000			853.700	3	



Prefeitura Municipal de Juru

Secretaria de Planejamento, Orçamento e Finanças

Departamento de Contabilidade - Orçamento-Programa de 2021 - R\$ 1,00

Quadro Detalhado da Despesa Fixada por Unidade Orçamentária, Ações, Fonte de Recurso, Modalidade de Aplicação e Elemento de Despesa - Q.D.D.

Classificação Institucional Funcional Programática				Dotação	
Fonte de Recurso/Modalidade de Aplicação/Elemento de Despesa			Esfera	Orçamentária	%
02.130	Secretaria de Infraestrutura			3.114.000	11
15 451 1004	1016 Implantação, Ampliação ou Melhoria de Obras de infraestrutura Urbana			717.000	2
	Construção de pavimentação (asfáltica ou paralelepípedo) da rua do cemitério, povoado Cachoeira dos Costas e em outras localidades, substituição de canteiros, lombadas, construção de praças, parques e jardins com área de lazer, reforma de mercado público, bem como drenagem de pontos críticos em diversas ruas deste município, conforme demanda do orçamento participativo.				
	1001 Recursos Ordinários			7.000	0
	4490.00 Aplicações Diretas			7.000	0
000731	4490.51 99 Obras e Instalações		Fiscal	7.000	0
	1510 Outras Transferências de Convênios ou Contratos de Repasse da União			700.000	2
	4490.00 Aplicações Diretas			700.000	2
000732	4490.51 99 Obras e Instalações		Fiscal	700.000	2
	1991 Cessão Onerosa do Bônus de Assinatura do Pré-Sal			10.000	0
	4490.00 Aplicações Diretas			10.000	0
000922	4490.51 99 Obras e Instalações		Fiscal	10.000	0
26 782 1004	1017 Construção de Passagens Molhadas e Mataburros			151.500	1
	Construir e recuperar passagens molhadas e mataburros na comunidade Rosilho e em várias localidades do município, facilitando o acesso dos mesmos para outras localidades vizinhas, principalmente no período das chuvas demanda do orçamento participativo, conforme demanda de orçamento participativo.				
	1001 Recursos Ordinários			1.500	0
	4490.00 Aplicações Diretas			1.500	0
000733	4490.51 99 Obras e Instalações		Fiscal	1.500	0
	1510 Outras Transferências de Convênios ou Contratos de Repasse da União			150.000	1
	4490.00 Aplicações Diretas			150.000	1
000734	4490.51 99 Obras e Instalações		Fiscal	150.000	1
15 512 1004	1018 Construção de Abastecimento D'Água			202.000	1
	Promover a ampliação do abastecimento d'água através da construção, ampliação e/ou reconstrução de barragens, barreiros, poços e construção do açude na comunidade de Riacho do Boi, entre outras, favorecendo a população através do aumento de oferta de água para o consumo humano e a produção, através da perfuração, instalação e recuperação de poços, implantação de adutora, construção e/ou recuperação de açudes e construção de barreiros, em diversas localidades do município, conforme demanda do orçamento participativo.				
	1001 Recursos Ordinários			2.000	0
	4490.00 Aplicações Diretas			2.000	0
000735	4490.51 99 Obras e Instalações		Fiscal	2.000	0
	1510 Outras Transferências de Convênios ou Contratos de Repasse da União			200.000	1
	4490.00 Aplicações Diretas			200.000	1
000736	4490.51 99 Obras e Instalações		Fiscal	200.000	1
15 452 2002	2058 Manutenção das Atividades Administrativas da Secretaria de Infraestrutura			1.978.000	7
	Manter as atividades administrativas da Secretaria de Infraestrutura.				
	1001 Recursos Ordinários			1.976.000	7
	3190.00 Aplicações Diretas			941.500	3
000737	3190.04 99 Contratação por Tempo Determinado		Fiscal	60.000	0
000738	3190.11 99 Vencimentos e Vantagens Fixas - Pessoal Civil		Fiscal	880.000	3
000739	3190.13 99 Obrigações Patronais		Fiscal	500	0
000740	3190.16 99 Outras Despesas Variáveis - Pessoal Civil		Fiscal	500	0
000741	3190.92 99 Despesas de Exercícios Anteriores		Fiscal	500	0
	3191.00 Aplicação Direta Decorrente de Operação entre Órgãos, Fundos e Entidades Integrantes dos Orçamentos			500	0
000742	3191.13 99 Contribuições Patronais (19)(I)		Fiscal	500	0
	3350.00 Transferências a Instituições Privadas sem Fins Lucrativos			1.000	0
000743	3350.41 99 Contribuições		Fiscal	500	0



Prefeitura Municipal de Juru

Secretaria de Planejamento, Orçamento e Finanças

Departamento de Contabilidade - Orçamento-Programa de 2021 - R\$ 1,00

Quadro Detalhado da Despesa Fixada por Unidade Orçamentária, Ações, Fonte de Recurso, Modalidade de Aplicação e Elemento de Despesa - Q.D.D.

Classificação Institucional Funcional Programática		Esfera	Dotação Orçamentária	%		
Fonte de Recurso/Modalidade de Aplicação/Elemento de Despesa						
02.130	Secretaria de Infraestrutura		3.114.000	11		
000744	3350.43 99 Subvenções Sociais	Fiscal	500	0		
	3390.00 Aplicações Diretas		1.026.500	4		
000745	3390.14 99 Diárias - Civil	Fiscal	500	0		
000746	3390.30 99 Material de Consumo	Fiscal	110.000	0		
000747	3390.33 99 Passagens e Despesas com Locomoção	Fiscal	500	0		
000748	3390.35 99 Serviços de Consultoria	Fiscal	500	0		
000749	3390.36 99 Outros Serviços de Terceiros - Pessoa Física	Fiscal	210.000	1		
000750	3390.37 99 Locação de Mão-de-Obra	Fiscal	500	0		
000751	3390.39 99 Outros Serviços de Terceiros - Pessoa Jurídica	Fiscal	700.000	2		
001064	3390.40 99 Serviços de Tecnologia da Informação e Comunicação	Fiscal	500	0		
000752	3390.47 99 Obrigações Tributárias e Contributivas	Fiscal	3.000	0		
000753	3390.92 99 Despesas de Exercícios Anteriores	Fiscal	500	0		
000754	3390.93 99 Indenizações e Restituições	Fiscal	500	0		
	4490.00 Aplicações Diretas		6.000	0		
000756	4490.51 99 Obras e Instalações	Fiscal	500	0		
000757	4490.52 99 Equipamentos e Material Permanente	Fiscal	5.000	0		
000758	4490.92 99 Despesas de Exercícios Anteriores	Fiscal	500	0		
	4590.00 Aplicações Diretas		500	0		
000759	4590.61 99 Aquisição de Imóveis	Fiscal	500	0		
	1510 Outras Transferências de Convênios ou Contratos de Repasse da União		2.000	0		
	3390.00 Aplicações Diretas		2.000	0		
000755	3390.93 99 Indenizações e Restituições	Fiscal	2.000	0		
26 782 1004	2059 Recuperação de Estradas Vicinais		65.500	0		
	Recuperar estradas vicinais do município, demanda do orçamento participativo					
	1001 Recursos Ordinários		54.000	0		
	3390.00 Aplicações Diretas		54.000	0		
000760	3390.30 99 Material de Consumo	Fiscal	2.000	0		
000762	3390.36 99 Outros Serviços de Terceiros - Pessoa Física	Fiscal	1.500	0		
000764	3390.39 99 Outros Serviços de Terceiros - Pessoa Jurídica	Fiscal	50.000	0		
000766	3390.47 99 Obrigações Tributárias e Contributivas	Fiscal	500	0		
	1610 Recursos da CIDE		11.500	0		
	3390.00 Aplicações Diretas		11.500	0		
000761	3390.30 99 Material de Consumo	Fiscal	5.000	0		
000763	3390.36 99 Outros Serviços de Terceiros - Pessoa Física	Fiscal	4.000	0		
000765	3390.39 99 Outros Serviços de Terceiros - Pessoa Jurídica	Fiscal	2.000	0		
000767	3390.47 99 Obrigações Tributárias e Contributivas	Fiscal	500	0		
	Pessoal e Juros e Outras Encargos Encargos Despesas Inversões Amortização Reserva Sociais da Dívida Correntes Investimentos Financeiras da Dívida de Contingência					
Fiscal:	942.000	1.095.000	1.076.500	500	3.114.000	11
Seguridade:					0	0
Total:	942.000	1.095.000	1.076.500	500	3.114.000	11



Prefeitura Municipal de Juru

Secretaria de Planejamento, Orçamento e Finanças

Departamento de Contabilidade - Orçamento-Programa de 2021 - R\$ 1,00

Quadro Detalhado da Despesa Fixada por Unidade Orçamentária, Ações, Fonte de Recurso, Modalidade de Aplicação e Elemento de Despesa - Q.D.D.

Classificação Institucional Funcional Programática		Fonte de Recurso/Modalidade de Aplicação/Elemento de Despesa		Esfera	Dotação Orçamentária	%			
02.140	Secretaria de Desenvolvimento Urbano				31.000	0			
15	452	2002	2060 Manutenção da Secretaria de Desenvolvimento Urbano		31.000	0			
			Mnater as atividades da Secretaria de Desenvolvimento Urbano						
			1001 Recursos Ordinários		31.000	0			
			3190.00 Aplicações Diretas		25.500	0			
000768	3190.04	99	Contratação por Tempo Determinado	Fiscal	500	0			
000769	3190.11	99	Vencimentos e Vantagens Fixas - Pessoal Civil	Fiscal	24.000	0			
000770	3190.13	99	Obrigações Patronais	Fiscal	500	0			
000771	3190.16	99	Outras Despesas Variáveis - Pessoal Civil	Fiscal	500	0			
			3350.00 Transferências a Instituições Privadas sem Fins Lucrativos		1.000	0			
000772	3350.41	99	Contribuições	Fiscal	500	0			
000773	3350.43	99	Subvenções Sociais	Fiscal	500	0			
			3390.00 Aplicações Diretas		4.000	0			
000774	3390.14	99	Diárias - Civil	Fiscal	500	0			
000775	3390.30	99	Material de Consumo	Fiscal	500	0			
000776	3390.33	99	Passagens e Despesas com Locomoção	Fiscal	500	0			
000777	3390.35	99	Serviços de Consultoria	Fiscal	500	0			
000778	3390.36	99	Outros Serviços de Terceiros - Pessoa Física	Fiscal	500	0			
000779	3390.37	99	Locação de Mão-de-Obra	Fiscal	500	0			
000780	3390.39	99	Outros Serviços de Terceiros - Pessoa Jurídica	Fiscal	500	0			
000781	3390.93	99	Indenizações e Restituições	Fiscal	500	0			
			4490.00 Aplicações Diretas		500	0			
000782	4490.52	99	Equipamentos e Material Permanente	Fiscal	500	0			
	Pessoal e Encargos Sociais	Juros e Encargos da Dívida	Outras Despesas Correntes	Investimentos	Inversões Financeiras	Amortização da Dívida	Reserva de Contigência		
Fiscal:	25.500		5.000	500				31.000	0
Seguridade:								0	0
Total:	25.500		5.000	500				31.000	0



Prefeitura Municipal de Juru

Secretaria de Planejamento, Orçamento e Finanças

Departamento de Contabilidade - Orçamento-Programa de 2021 - R\$ 1,00

Quadro Detalhado da Despesa Fixada por Unidade Orçamentária, Ações, Fonte de Recurso, Modalidade de Aplicação e Elemento de Despesa - Q.D.D.

Classificação Institucional Funcional Programática		Esfera	Dotação Orçamentária	%					
Fonte de Recurso/Modalidade de Aplicação/Elemento de Despesa									
02.150	Secretaria de Cultura		24.500	0					
13 392 2002 2061	Manutenção das Atividades da Secretaria de Cultura		24.500	0					
	Mnater as atividades da Secretaria de Cultura								
	1001 Recursos Ordinários		24.500	0					
	3190.00 Aplicações Diretas		13.500	0					
000783 3190.04 99	Contratação por Tempo Determinado	Fiscal	500	0					
000784 3190.11 99	Vencimentos e Vantagens Fixas - Pessoal Civil	Fiscal	12.000	0					
000785 3190.13 99	Obrigações Patronais	Fiscal	500	0					
000786 3190.16 99	Outras Despesas Variáveis - Pessoal Civil	Fiscal	500	0					
	3390.00 Aplicações Diretas		10.500	0					
000787 3390.14 99	Diárias - Civil	Fiscal	500	0					
000788 3390.30 99	Material de Consumo	Fiscal	500	0					
000789 3390.33 99	Passagens e Despesas com Locomoção	Fiscal	500	0					
000790 3390.36 99	Outros Serviços de Terceiros - Pessoa Física	Fiscal	8.000	0					
000791 3390.39 99	Outros Serviços de Terceiros - Pessoa Jurídica	Fiscal	500	0					
000792 3390.93 99	Indenizações e Restituições	Fiscal	500	0					
	4490.00 Aplicações Diretas		500	0					
000793 4490.52 99	Equipamentos e Material Permanente	Fiscal	500	0					
	Pessoal e Encargos Sociais	Juros e Encargos da Dívida	Outras Despesas Correntes	Investimentos	Inversões Financeiras	Amortização da Dívida	Reserva de Contigência		
Fiscal:	13.500		10.500	500				24.500	0
Seguridade:								0	0
Total:	13.500		10.500	500				24.500	0



Prefeitura Municipal de Juru

Secretaria de Planejamento, Orçamento e Finanças

Departamento de Contabilidade - Orçamento-Programa de 2021 - R\$ 1,00

Quadro Detalhado da Despesa Fixada por Unidade Orçamentária, Ações, Fonte de Recurso, Modalidade de Aplicação e Elemento de Despesa - Q.D.D.

Classificação Institucional Funcional Programática				Dotação	
Fonte de Recurso/Modalidade de Aplicação/Elemento de Despesa			Esfera	Orçamentária	%
02.160	Secretaria de Agricultura, Meio Ambiente e Pesca.			630.000	2
20	606	1004	1019 Aquisição de Equipamentos e Implementos Agrícolas	151.500	1
			Adquirir veículos, máquinas e implementos agrícolas para ampliar o desenvolvimento rural e sustentável e assistir os pequenos produtores rurais disponibilizando equipamentos adequados para melhoria da produção, irrigação, cortes de terras, drenagem e escoamento plantio.		
			1001 Recursos Ordinários	1.500	0
			4490.00 Aplicações Diretas	1.500	0
000794	4490.52	99	Equipamentos e Material Permanente	1.500	0
			1510 Outras Transferências de Convênios ou Contratos de Repasse da União	150.000	1
			4490.00 Aplicações Diretas	150.000	1
000795	4490.52	99	Equipamentos e Material Permanente	150.000	1
15	452	1004	1020 Construção do Matadouro	202.000	1
			Construir o matadouro		
			1001 Recursos Ordinários	2.000	0
			4490.00 Aplicações Diretas	2.000	0
000796	4490.51	99	Obras e Instalações	2.000	0
			1510 Outras Transferências de Convênios ou Contratos de Repasse da União	200.000	1
			4490.00 Aplicações Diretas	200.000	1
000797	4490.51	99	Obras e Instalações	200.000	1
20	541	2002	2062 Manutenção das Atividades da Secretaria de Agricultura, Meio Ambiente e Pesca	252.000	1
			Manter as atividades administrativas da Secretaria de Agricultura, Meio Ambiente e Pesca, bem como a distribuição de hora de trator, semente selecionada e mudas frutíferas aos agricultores.		
			1001 Recursos Ordinários	250.000	1
			3190.00 Aplicações Diretas	52.000	0
000800	3190.04	99	Contratação por Tempo Determinado	500	0
000801	3190.11	99	Vencimentos e Vantagens Fixas - Pessoal Civil	50.000	0
000802	3190.13	99	Obrigações Patronais	500	0
000803	3190.16	99	Outras Despesas Variáveis - Pessoal Civil	500	0
000804	3190.92	99	Despesas de Exercícios Anteriores	500	0
			3191.00 Aplicação Direta Decorrente de Operação entre Órgãos, Fundos e Entidades Integrantes dos Orçamentos	500	0
000805	3191.13	99	Contribuições Patronais (19)(I)	500	0
			3350.00 Transferências a Instituições Privadas sem Fins Lucrativos	1.000	0
000806	3350.41	99	Contribuições	500	0
000807	3350.43	99	Subvenções Sociais	500	0
			3390.00 Aplicações Diretas	194.000	1
000808	3390.14	99	Diárias - Civil	500	0
000809	3390.30	99	Material de Consumo	180.000	1
000810	3390.33	99	Passagens e Despesas com Locomoção	500	0
000811	3390.35	99	Serviços de Consultoria	500	0
000812	3390.36	99	Outros Serviços de Terceiros - Pessoa Física	500	0
000813	3390.39	99	Outros Serviços de Terceiros - Pessoa Jurídica	10.000	0
001070	3390.40	99	Serviços de Tecnologia da Informação e Comunicação	500	0
000814	3390.47	99	Obrigações Tributárias e Contributivas	500	0
000815	3390.92	99	Despesas de Exercícios Anteriores	500	0
000816	3390.93	99	Indenizações e Restituições	500	0
			4490.00 Aplicações Diretas	2.000	0
000817	4490.51	99	Obras e Instalações	500	0
000818	4490.52	99	Equipamentos e Material Permanente	1.500	0
			4590.00 Aplicações Diretas	500	0
001076	4590.61	99	Aquisição de Imóveis	500	0
			1510 Outras Transferências de Convênios ou Contratos de Repasse da União	2.000	0
			3390.00 Aplicações Diretas	2.000	0



Prefeitura Municipal de Juru

Secretaria de Planejamento, Orçamento e Finanças

Departamento de Contabilidade - Orçamento-Programa de 2021 - R\$ 1,00

Quadro Detalhado da Despesa Fixada por Unidade Orçamentária, Ações, Fonte de Recurso, Modalidade de Aplicação e Elemento de Despesa - Q.D.D.

Classificação Institucional Funcional Programática			Esfera	Dotação Orçamentária	%				
Fonte de Recurso/Modalidade de Aplicação/Elemento de Despesa									
02.160	Secretaria de Agricultura, Meio Ambiente e Pesca.			630.000	2				
001071	3390.93	99 Indenizações e Restituições	Fiscal	2.000	0				
20	606	1004 2063 Manutenção das Atividades de Apoio ao Pequeno Produtor Rural		2.500	0				
		Apoiar o pequeno produtor rural oferecendo horas de trator para preparar o solo, bem como distribuir sementes selecionadas, mudas de plantas frutíferas e de alimentação animal, adquirir kit para silagem e kit de inseminação artificial, kit de irrigação, assistência técnica, entre outros.							
		1001 Recursos Ordinários		2.500	0				
		3350.00 Transferências a Instituições Privadas sem Fins Lucrativos		500	0				
000820	3350.41	99 Contribuições	Fiscal	500	0				
		3390.00 Aplicações Diretas		2.000	0				
000821	3390.30	99 Material de Consumo	Fiscal	500	0				
000822	3390.32	99 Material, Bem ou Serviço para Distribuição Gratuita	Fiscal	500	0				
000823	3390.36	99 Outros Serviços de Terceiros - Pessoa Física	Fiscal	500	0				
000824	3390.39	99 Outros Serviços de Terceiros - Pessoa Jurídica	Fiscal	500	0				
20	606	1004 2064 Contribuição ao Fundo Seguro Safra		20.000	0				
		Contribuir ao Fundo Seguro Safra							
		1001 Recursos Ordinários		20.000	0				
		3350.00 Transferências a Instituições Privadas sem Fins Lucrativos		20.000	0				
000825	3350.41	99 Contribuições	Fiscal	20.000	0				
20	606	1004 2065 Apoio às Associações Rurais		2.000	0				
		Apoiar as associações rurais do município, demanda do orçamento participativo							
		1001 Recursos Ordinários		2.000	0				
		3350.00 Transferências a Instituições Privadas sem Fins Lucrativos		500	0				
000826	3350.41	99 Contribuições	Fiscal	500	0				
		3390.00 Aplicações Diretas		1.500	0				
000827	3390.30	99 Material de Consumo	Fiscal	500	0				
000828	3390.36	99 Outros Serviços de Terceiros - Pessoa Física	Fiscal	500	0				
000829	3390.39	99 Outros Serviços de Terceiros - Pessoa Jurídica	Fiscal	500	0				
	Pessoal e Encargos Sociais	Juros e Encargos da Dívida	Outras Despesas Correntes	Investimentos	Inversões Financeiras	Amortização da Dívida	Reserva de Contigência		
Fiscal:	52.500		221.500	355.500	500			630.000	2
Seguridade:								0	0
Total:	52.500		221.500	355.500	500			630.000	2



Prefeitura Municipal de Juru

Secretaria de Planejamento, Orçamento e Finanças

Departamento de Contabilidade - Orçamento-Programa de 2021 - R\$ 1,00

Quadro Detalhado da Despesa Fixada por Unidade Orçamentária, Ações, Fonte de Recurso, Modalidade de Aplicação e Elemento de Despesa - Q.D.D.

Classificação Institucional Funcional Programática				Dotação	
Fonte de Recurso/Modalidade de Aplicação/Elemento de Despesa			Esfera	Orçamentária	%
02.170	Secretaria de Juventude, Esporte, Turismo e Lazer			850.632	3
27 812 1004	1022 Implantação de Infra-Estrutura Esportiva			303.000	1
	Construir um Ginásio esportivo na sede do Município para a realização de eventos, reforma e iluminação de campo de futebol, construção e reformas de quadras e ginásios poliesportivos, promovendo a prática de esportes e outras atividades visando sempre o bem estar físico e mental das crianças e adolescentes, conforme demanda de orçamento participativo.				
	1001 Recursos Ordinários			3.000	0
	4490.00 Aplicações Diretas			3.000	0
000830	4490.51 99 Obras e Instalações		Fiscal	3.000	0
	1510 Outras Transferências de Convênios ou Contratos de Repasse da União			300.000	1
	4490.00 Aplicações Diretas			300.000	1
000831	4490.51 99 Obras e Instalações		Fiscal	300.000	1
23 695 1004	1023 Implantação de Infra-Estrutura Turística			308.000	1
	Implantar a Infra-Estrutura turística, construção de portais, construção de praças, construção e/ou revitalização do manancial no Riacho da Pedra D'Água para Vila Dalmópolis, cachoeira dos costas, riacho da pedra d'água entre outros, construção e revitalização do centro turístico da cidade, com o propósito de ofertar o turismo no município e assim valorizar e proporcionar ambientes que agradem a toda população e visitantes, conforme demanda do orçamento participativo.				
	1001 Recursos Ordinários			3.000	0
	4490.00 Aplicações Diretas			3.000	0
000832	4490.51 99 Obras e Instalações		Fiscal	3.000	0
	1510 Outras Transferências de Convênios ou Contratos de Repasse da União			300.000	1
	4490.00 Aplicações Diretas			300.000	1
000833	4490.51 99 Obras e Instalações		Fiscal	300.000	1
	1991 Cessão Onerosa do Bônus de Assinatura do Pré-Sal			5.000	0
	4490.00 Aplicações Diretas			5.000	0
000941	4490.51 99 Obras e Instalações		Fiscal	5.000	0
23 695 1004	2066 Promoção de Eventos e Festas Regionais			106.000	0
	Promover e apoiar eventos culturais e sociais, bem como contribuir com o turismo local com a realização de festas regionais, como festas juninas, carnaval, cívicas e outros eventos tradicionais no município, preservando a cultura local.				
	1001 Recursos Ordinários			106.000	0
	3350.00 Transferências a Instituições Privadas sem Fins Lucrativos			500	0
000834	3350.41 99 Contribuições		Fiscal	500	0
	3390.00 Aplicações Diretas			105.500	0
000835	3390.30 99 Material de Consumo		Fiscal	5.000	0
000836	3390.32 99 Material, Bem ou Serviço para Distribuição Gratuita		Fiscal	500	0
000837	3390.36 99 Outros Serviços de Terceiros - Pessoa Física		Fiscal	50.000	0
000838	3390.39 99 Outros Serviços de Terceiros - Pessoa Jurídica		Fiscal	50.000	0
27 812 1004	2067 Implantação e Desenvolvimento do Programa Segundo Tempo			33.500	0
	Democratizar o acesso à prática e à cultura do esporte de forma a promover o desenvolvimento integral de crianças, adolescentes e jovens, como fator de formação da cidadania e melhoria da qualidade de vida, prioritariamente em vulnerabilidade social.				
	1001 Recursos Ordinários			3.500	0
	3390.00 Aplicações Diretas			3.500	0
000839	3390.30 99 Material de Consumo		Fiscal	500	0
000841	3390.31 99 Premiações Culturais, Artísticas, Científicas, Desportivas e Outras (6)(I)		Fiscal	500	0
000843	3390.32 99 Material, Bem ou Serviço para Distribuição Gratuita		Fiscal	500	0
000845	3390.35 99 Serviços de Consultoria		Fiscal	500	0
000847	3390.36 99 Outros Serviços de Terceiros - Pessoa Física		Fiscal	500	0
000849	3390.39 99 Outros Serviços de Terceiros - Pessoa Jurídica		Fiscal	500	0
000851	3390.93 99 Indenizações e Restituições		Fiscal	500	0
	1510 Outras Transferências de Convênios ou Contratos de Repasse da União			30.000	0



Prefeitura Municipal de Juru

Secretaria de Planejamento, Orçamento e Finanças

Departamento de Contabilidade - Orçamento-Programa de 2021 - R\$ 1,00

Quadro Detalhado da Despesa Fixada por Unidade Orçamentária, Ações, Fonte de Recurso, Modalidade de Aplicação e Elemento de Despesa - Q.D.D.

Classificação Institucional Funcional Programática		Esfera	Dotação Orçamentária	%		
Fonte de Recurso/Modalidade de Aplicação/Elemento de Despesa						
02.170	Secretaria de Juventude, Esporte, Turismo e Lazer		850.632	3		
	3390.00 Aplicações Diretas		30.000	0		
000840	3390.30 99 Material de Consumo	Fiscal	10.000	0		
000842	3390.31 99 Premiações Culturais, Artísticas, Científicas, Desportivas e Outras (6)(I)	Fiscal	500	0		
000844	3390.32 99 Material, Bem ou Serviço para Distribuição Gratuita	Fiscal	2.500	0		
000846	3390.35 99 Serviços de Consultoria	Fiscal	4.000	0		
000848	3390.36 99 Outros Serviços de Terceiros - Pessoa Física	Fiscal	5.000	0		
000850	3390.39 99 Outros Serviços de Terceiros - Pessoa Jurídica	Fiscal	6.000	0		
000852	3390.93 99 Indenizações e Restituições	Fiscal	2.000	0		
27 813 2002	2068 Manutenção da Atividades da Secretaria de Juventude, Esportes, Turismo e Lazer.		100.132	0		
	Manter as atividades administrativas da Secretaria de Juventude, Esportes, Turismo e Lazer.					
	1001 Recursos Ordinários		98.132	0		
	3190.00 Aplicações Diretas		62.000	0		
000853	3190.04 99 Contratação por Tempo Determinado	Fiscal	500	0		
000854	3190.11 99 Vencimentos e Vantagens Fixas - Pessoal Civil	Fiscal	60.000	0		
000855	3190.13 99 Obrigações Patronais	Fiscal	500	0		
000856	3190.16 99 Outras Despesas Variáveis - Pessoal Civil	Fiscal	500	0		
000857	3190.92 99 Despesas de Exercícios Anteriores	Fiscal	500	0		
	3191.00 Aplicação Direta Decorrente de Operação entre Órgãos, Fundos e Entidades Integrantes dos Orçamentos		500	0		
000858	3191.13 99 Contribuições Patronais (19)(I)	Fiscal	500	0		
	3350.00 Transferências a Instituições Privadas sem Fins Lucrativos		1.000	0		
000859	3350.41 99 Contribuições	Fiscal	500	0		
000860	3350.43 99 Subvenções Sociais	Fiscal	500	0		
	3390.00 Aplicações Diretas		30.632	0		
000861	3390.14 99 Diárias - Civil	Fiscal	1.500	0		
000862	3390.30 99 Material de Consumo	Fiscal	500	0		
000863	3390.33 99 Passagens e Despesas com Locomoção	Fiscal	500	0		
000864	3390.35 99 Serviços de Consultoria	Fiscal	500	0		
000865	3390.36 99 Outros Serviços de Terceiros - Pessoa Física	Fiscal	19.132	0		
000866	3390.39 99 Outros Serviços de Terceiros - Pessoa Jurídica	Fiscal	5.000	0		
001078	3390.40 99 Serviços de Tecnologia da Informação e Comunicação	Fiscal	500	0		
000867	3390.47 99 Obrigações Tributárias e Contributivas	Fiscal	500	0		
000868	3390.92 99 Despesas de Exercícios Anteriores	Fiscal	2.000	0		
000869	3390.93 99 Indenizações e Restituições	Fiscal	500	0		
	4490.00 Aplicações Diretas		3.500	0		
000870	4490.51 99 Obras e Instalações	Fiscal	500	0		
000871	4490.52 99 Equipamentos e Material Permanente	Fiscal	2.500	0		
000872	4490.92 99 Despesas de Exercícios Anteriores	Fiscal	500	0		
	4590.00 Aplicações Diretas		500	0		
001084	4590.61 99 Aquisição de Imóveis	Fiscal	500	0		
	1510 Outras Transferências de Convênios ou Contratos de Repasse da União		2.000	0		
	3390.00 Aplicações Diretas		2.000	0		
001079	3390.93 99 Indenizações e Restituições	Fiscal	2.000	0		
	Pessoal e Juros e Outras Encargos Encargos Despesas Inversões Amortização Reserva Sociais da Dívida Correntes Investimentos Financeiras da Dívida de Contigência					
Fiscal:	62.500	173.132	614.500	500	850.632	3
Seguridade:					0	0
Total:	62.500	173.132	614.500	500	850.632	3




Prefeitura Municipal de Juru

Secretaria de Planejamento, Orçamento e Finanças

Departamento de Contabilidade - Orçamento-Programa de 2021 - R\$ 1,00

Quadro Detalhado da Despesa Fixada por Unidade Orçamentária, Ações, Fonte de Recurso, Modalidade de Aplicação e Elemento de Despesa - Q.D.D.

Classificação Institucional Funcional Programática		Fonte de Recurso/Modalidade de Aplicação/Elemento de Despesa					Esfera	Dotação Orçamentária	%
09.999	Reserva de Contingência							164.000	1
99	999	2002	9001 Reserva de Contingência					164.000	1
			Reserva de Contingência						
			1001 Recursos Ordinários					164.000	1
			9990.00 Reserva de Contingência					164.000	1
000873	9990.99	99	Reserva de Contingência			Fiscal	164.000	164.000	1
	Pessoal e Encargos Sociais	Juros e Encargos da Dívida	Outras Despesas Correntes	Investimentos	Inversões Financeiras	Amortização da Dívida	Reserva de Contingência		
Fiscal:							164.000	164.000	1
Seguridade:								0	0
Total:							164.000	164.000	1
	Pessoal e Encargos Sociais	Juros e Encargos da Dívida	Outras Despesas Correntes	Investimentos	Inversões Financeiras	Amortização da Dívida	Reserva de Contingência		
GERAL									
Fiscal:	10.020.800	5.500	4.986.906	2.550.000	2.500	507.000	164.000	18.236.706	63
Seguridade:	6.138.100		3.041.274	1.503.100	500		65.120	10.748.094	37
Total:	16.158.900	5.500	8.028.180	4.053.100	3.000	507.000	229.120	28.984.800	100
Intra-Orçamen.:	950.000	5.000				145.000		1.100.000	4


 CLAIR LEIFÃO MARTINS
 CPF 477.984.084-87
 CRC-PB/O-7 4.395


 LUIZ GALVÃO DA SILVA
 PREFEITO



Prefeitura Municipal de Juru

Secretaria de Planejamento, Orçamento e Finanças

Departamento de Contabilidade - Orçamento-Programa de 2021 - R\$ 1,00

Quadro Detalhado da Despesa Fixada por Unidade Orçamentária, Ações, Natureza e Elemento de Despesa - Q.D.D.

Classificação Institucional Funcional Programática							Dotação	%																																		
Natureza de Despesa/Modalidade de Aplicação/Elemento de Despesa/Fonte de Recurso							Orçamentária																																			
01.010	Câmara Municipal						986.500	3																																		
01 031 2001	1001 Reparelhamento Geral da Câmara						6.500	0																																		
	Reaparelhamento Geral da Câmara																																									
	4400.00	INVESTIMENTOS					6.500	0																																		
	4490.00	Aplicações Diretas					6.500	0																																		
000001	4490.52	99	1001	Equipamentos e Material Permanente		Fiscal	6.500	0																																		
01 031 2001	2001 Manutenção das Atividades da Câmara Municipal						980.000	3																																		
	Manter as atividades administrativas da Câmara Municipal																																									
	3100.00	PESSOAL E ENCARGOS SOCIAIS					816.000	3																																		
	3190.00	Aplicações Diretas					816.000	3																																		
000004	3190.11	99	1001	Vencimentos e Vantagens Fixas - Pessoal Civil		Fiscal	670.000	2																																		
000005	3190.13	99	1001	Obrigações Patronais		Fiscal	146.000	1																																		
	3300.00	OUTRAS DESPESAS CORRENTES					164.000	1																																		
	3390.00	Aplicações Diretas					164.000	1																																		
001044	3390.13	99	1001	Obrigação Patronal - Prest.		Fiscal	2.000	0																																		
000006	3390.14	99	1001	Diárias - Civil		Fiscal	4.000	0																																		
000007	3390.30	99	1001	Material de Consumo		Fiscal	13.000	0																																		
000008	3390.33	99	1001	Passagens e Despesas com Locomoção		Fiscal	2.000	0																																		
000009	3390.35	99	1001	Serviços de Consultoria		Fiscal	90.000	0																																		
000010	3390.36	99	1001	Outros Serviços de Terceiros - Pessoa Física		Fiscal	8.000	0																																		
000011	3390.39	99	1001	Outros Serviços de Terceiros - Pessoa Jurídica		Fiscal	27.000	0																																		
001086	3390.40	99	1001	Serviços de Tecnologia da Informação e Comunicação		Fiscal	12.000	0																																		
000012	3390.47	99	1001	Obrigações Tributárias e Contributivas		Fiscal	2.000	0																																		
000013	3390.92	99	1001	Despesas de Exercícios Anteriores		Fiscal	3.000	0																																		
000014	3390.93	99	1001	Indenizações e Restituições		Fiscal	1.000	0																																		
<table border="1"> <thead> <tr> <th>Pessoal e Encargos Sociais</th> <th>Juros e Encargos da Dívida</th> <th>Outras Despesas Correntes</th> <th>Investimentos</th> <th>Inversões Financeiras</th> <th>Amortização da Dívida</th> <th>Reserva de Contigência</th> <th></th> <th></th> </tr> </thead> <tbody> <tr> <td>Fiscal:</td> <td>816.000</td> <td></td> <td>164.000</td> <td>6.500</td> <td></td> <td></td> <td>986.500</td> <td>3</td> </tr> <tr> <td>Seguridade:</td> <td></td> <td></td> <td></td> <td></td> <td></td> <td></td> <td>0</td> <td>0</td> </tr> <tr> <td>Total:</td> <td>816.000</td> <td></td> <td>164.000</td> <td>6.500</td> <td></td> <td></td> <td>986.500</td> <td>3</td> </tr> </tbody> </table>							Pessoal e Encargos Sociais	Juros e Encargos da Dívida	Outras Despesas Correntes	Investimentos	Inversões Financeiras	Amortização da Dívida	Reserva de Contigência			Fiscal:	816.000		164.000	6.500			986.500	3	Seguridade:							0	0	Total:	816.000		164.000	6.500			986.500	3
Pessoal e Encargos Sociais	Juros e Encargos da Dívida	Outras Despesas Correntes	Investimentos	Inversões Financeiras	Amortização da Dívida	Reserva de Contigência																																				
Fiscal:	816.000		164.000	6.500			986.500	3																																		
Seguridade:							0	0																																		
Total:	816.000		164.000	6.500			986.500	3																																		

**Prefeitura Municipal de Juru**

Secretaria de Planejamento, Orçamento e Finanças

Departamento de Contabilidade - Orçamento-Programa de 2021 - R\$ 1,00

Quadro Detalhado da Despesa Fixada por Unidade Orçamentária, Ações, Natureza e Elemento de Despesa - Q.D.D.

241

Classificação Institucional Funcional Programática							Dotação	%																								
Natureza de Despesa/Modalidade de Aplicação/Elemento de Despesa/Fonte de Recurso							Orçamentária																									
02.010	Instituto de Previdência dos Servidores Municipais de Juru - IPSEJ						2.223.175	8																								
28	272	0002	0001	Manutenção das Atividades do IPSEJ			242.155	1																								
				Manter o Instituto de Previdência dos Servidores Municipais de Juru - IPSEJ																												
			3100.00	PESSOAL E ENCARGOS SOCIAIS			74.200	0																								
			3190.00	Aplicações Diretas			74.200	0																								
000015	3190.11	99	1430	Vencimentos e Vantagens Fixas - Pessoal Civil			63.600	0																								
000016	3190.13	99	1430	Obrigações Patronais			10.600	0																								
			3300.00	OUTRAS DESPESAS CORRENTES			157.355	1																								
			3390.00	Aplicações Diretas			157.355	1																								
000918	3390.08	99	1430	Outros Benefícios Assistenciais			2.000	0																								
001091	3390.13	99	1430	Obrigação Patronal - Prest.			6.000	0																								
000017	3390.14	99	1430	Diárias - Civil			3.180	0																								
000018	3390.30	99	1430	Material de Consumo			8.480	0																								
000019	3390.33	99	1430	Passagens e Despesas com Locomoção			3.180	0																								
000020	3390.35	99	1430	Serviços de Consultoria			53.000	0																								
000021	3390.36	99	1430	Outros Serviços de Terceiros - Pessoa Física			29.800	0																								
000022	3390.39	99	1430	Outros Serviços de Terceiros - Pessoa Jurídica			37.100	0																								
001088	3390.40	99	1430	Serviços de Tecnologia da Informação e Comunicação			7.800	0																								
000023	3390.47	99	1430	Obrigações Tributárias e Contributivas			6.360	0																								
000024	3390.92	99	1430	Despesas de Exercícios Anteriores			455	0																								
			4400.00	INVESTIMENTOS			10.600	0																								
			4490.00	Aplicações Diretas			10.600	0																								
000025	4490.52	99	1430	Equipamentos e Material Permanente			10.600	0																								
28	272	0002	0002	Pagamento de Benefícios aos Segurados e seus Dependentes - Inativos e Pensionistas			1.915.900	7																								
				Pagar os inativos e pensionistas regularmente em dia.																												
			3100.00	PESSOAL E ENCARGOS SOCIAIS			1.915.900	7																								
			3190.00	Aplicações Diretas			1.915.900	7																								
000026	3190.01	99	1420	Aposentadorias, Reserva Remunerada e Reformas			1.794.000	6																								
000027	3190.03	99	1420	Pensões			95.400	0																								
000028	3190.05	99	1420	OUTROS BENEFÍCIOS PREVIDENCIÁRIOS			26.500	0																								
28	272	0002	9002	Reserva Previdenciária			65.120	0																								
				Reserva Previdenciária referente aos ingressos previstos que possam ultrapassar as despesas fixadas que irão compor o superávit inicial, destinado a garantir desembolsos futuros ao Regime Próprio de Previdência Social.																												
			9900.00	Reserva de Contingência			65.120	0																								
			9990.00	Reserva de Contingência			65.120	0																								
000029	9990.99	99	1420	Reserva de Contingência			65.120	0																								
<table border="0"> <tr> <td>Pessoal e</td> <td>Juros e</td> <td>Outras</td> <td></td> <td></td> <td></td> <td></td> <td></td> </tr> <tr> <td>Encargos</td> <td>Encargos</td> <td>Despesas</td> <td></td> <td>Inversões</td> <td>Amortização</td> <td>Reserva</td> <td></td> </tr> <tr> <td>Sociais</td> <td>da Dívida</td> <td>Correntes</td> <td>Investimentos</td> <td>Financeiras</td> <td>da Dívida</td> <td>de Contingência</td> <td></td> </tr> </table>							Pessoal e	Juros e	Outras						Encargos	Encargos	Despesas		Inversões	Amortização	Reserva		Sociais	da Dívida	Correntes	Investimentos	Financeiras	da Dívida	de Contingência			
Pessoal e	Juros e	Outras																														
Encargos	Encargos	Despesas		Inversões	Amortização	Reserva																										
Sociais	da Dívida	Correntes	Investimentos	Financeiras	da Dívida	de Contingência																										
Fiscal:							0	0																								
Seguridade:	1.990.100		157.355	10.600		65.120	2.223.175	8																								
Total:	1.990.100		157.355	10.600		65.120	2.223.175	8																								



Prefeitura Municipal de Juru

Secretaria de Planejamento, Orçamento e Finanças

Departamento de Contabilidade - Orçamento-Programa de 2021 - R\$ 1,00

Quadro Detalhado da Despesa Fixada por Unidade Orçamentária, Ações, Natureza e Elemento de Despesa - Q.D.D.

Classificação Institucional Funcional Programática							Dotação	%				
Natureza de Despesa/Modalidade de Aplicação/Elemento de Despesa/Fonte de Recurso							Orçamentária					
02.020	Gabinete do Prefeito						726.500	3				
04	122	2002	2002 Manutenção das Atividades Administrativas do Gabinete do Prefeito				723.500	2				
Manter as atividades administrativas do Gabinete, bem como a Procuradoria Geral do Município e Gabinete do Vice Prefeito.												
			3100.00	PESSOAL E ENCARGOS SOCIAIS			312.500	1				
			3190.00	Aplicações Diretas			312.000	1				
000030	3190.04	99	1001	Contratação por Tempo Determinado		Fiscal	500	0				
000031	3190.11	99	1001	Vencimentos e Vantagens Fixas - Pessoal Civil		Fiscal	310.000	1				
000032	3190.13	99	1001	Obrigações Patronais		Fiscal	500	0				
000033	3190.16	99	1001	Outras Despesas Variáveis - Pessoal Civil		Fiscal	500	0				
000034	3190.92	99	1001	Despesas de Exercícios Anteriores		Fiscal	500	0				
			3191.00	Aplicação Direta Decorrente de Operação entre Órgãos, Fundos e Entidades Integrantes dos Orçamentos			500	0				
000035	3191.13	99	1001	Contribuições Patronais (19)(I)		Fiscal	500	0				
			3300.00	OUTRAS DESPESAS CORRENTES			405.500	1				
			3350.00	Transferências a Instituições Privadas sem Fins Lucrativos			50.000	0				
000036	3350.41	99	1001	Contribuições		Fiscal	40.000	0				
000037	3350.43	99	1001	Subvenções Sociais		Fiscal	10.000	0				
			3390.00	Aplicações Diretas			355.500	1				
000038	3390.14	99	1001	Diárias - Civil		Fiscal	10.000	0				
000039	3390.30	99	1001	Material de Consumo		Fiscal	200.000	1				
000040	3390.31	99	1001	Premiações Culturais, Artísticas, Científicas, Desportivas e Outras (6)(I)		Fiscal	500	0				
000041	3390.32	99	1001	Material, Bem ou Serviço para Distribuição Gratuita		Fiscal	6.000	0				
000042	3390.33	99	1001	Passagens e Despesas com Locomoção		Fiscal	500	0				
000043	3390.35	99	1001	Serviços de Consultoria		Fiscal	500	0				
000044	3390.36	99	1001	Outros Serviços de Terceiros - Pessoa Física		Fiscal	6.000	0				
000045	3390.39	99	1001	Outros Serviços de Terceiros - Pessoa Jurídica		Fiscal	130.000	0				
001046	3390.40	99	1001	Serviços de Tecnologia da Informação e Comunicação		Fiscal	500	0				
000046	3390.47	99	1001	Obrigações Tributárias e Contributivas		Fiscal	500	0				
000047	3390.92	99	1001	Despesas de Exercícios Anteriores		Fiscal	500	0				
000048	3390.93	99	1001	Indenizações e Restituições		Fiscal	500	0				
			4400.00	INVESTIMENTOS			5.500	0				
			4490.00	Aplicações Diretas			5.500	0				
000049	4490.51	99	1001	Obras e Instalações		Fiscal	500	0				
000050	4490.52	99	1001	Equipamentos e Material Permanente		Fiscal	5.000	0				
04	122	2002	2003 Contribuições às Entidades Municipalistas				3.000	0				
Contribuir para FAMUP e Outros.												
			3300.00	OUTRAS DESPESAS CORRENTES			3.000	0				
			3350.00	Transferências a Instituições Privadas sem Fins Lucrativos			3.000	0				
000051	3350.41	99	1001	Contribuições		Fiscal	3.000	0				
				Pessoal e Encargos Sociais	Juros e Encargos da Dívida	Outras Despesas Correntes	Investimentos	Inversões Financeiras	Amortização da Dívida	Reserva de Contingência		
Fiscal:				312.500		408.500	5.500				726.500	3
Seguridade:											0	0
Total:				312.500		408.500	5.500				726.500	3



Prefeitura Municipal de Juru

Secretaria de Planejamento, Orçamento e Finanças

Departamento de Contabilidade - Orçamento-Programa de 2021 - R\$ 1,00

Quadro Detalhado da Despesa Fixada por Unidade Orçamentária, Ações, Natureza e Elemento de Despesa - Q.D.D.

Classificação Institucional Funcional Programática		Natureza de Despesa/Modalidade de Aplicação/Elemento de Despesa/Fonte de Recurso		Esfera	Dotação Orçamentária	%		
02.030	Secretaria de Políticas para Mulheres				15.500	0		
14	422	2002	2004 Manutenção das Atividades da Secretaria de Políticas para Mulheres		15.500	0		
			Manter as atividades da Secretaria de Políticas para Mulheres, garantindo os direitos as mulheres em situação de violência, conforme normas e instrumentos internacionais de direitos humanos e legislação nacional, promover o desenvolvimento do município de Juru na geração de trabalho e renda para as mulheres.					
			3100.00 PESSOAL E ENCARGOS SOCIAIS		13.000	0		
			3190.00 Aplicações Diretas		13.000	0		
000052	3190.04	99	1001 Contratação por Tempo Determinado	Fiscal	500	0		
000053	3190.11	99	1001 Vencimentos e Vantagens Fixas - Pessoal Civil	Fiscal	12.000	0		
000054	3190.13	99	1001 Obrigações Patronais	Fiscal	500	0		
			3300.00 OUTRAS DESPESAS CORRENTES		2.000	0		
			3390.00 Aplicações Diretas		2.000	0		
000055	3390.30	99	1001 Material de Consumo	Fiscal	500	0		
000056	3390.35	99	1001 Serviços de Consultoria	Fiscal	500	0		
000057	3390.36	99	1001 Outros Serviços de Terceiros - Pessoa Física	Fiscal	500	0		
000058	3390.39	99	1001 Outros Serviços de Terceiros - Pessoa Jurídica	Fiscal	500	0		
			4400.00 INVESTIMENTOS		500	0		
			4490.00 Aplicações Diretas		500	0		
000060	4490.52	99	1001 Equipamentos e Material Permanente	Fiscal	500	0		
	Pessoal e Encargos Sociais	Juros e Encargos da Dívida	Outras Despesas Correntes	Investimentos	Inversões Financeiras	Amortização da Dívida	Reserva de Contingência	
Fiscal:	13.000		2.000	500			15.500	0
Seguridade:							0	0
Total:	13.000		2.000	500			15.500	0



Prefeitura Municipal de Juru

Secretaria de Planejamento, Orçamento e Finanças

Departamento de Contabilidade - Orçamento-Programa de 2021 - R\$ 1,00

Quadro Detalhado da Despesa Fixada por Unidade Orçamentária, Ações, Natureza e Elemento de Despesa - Q.D.D.

Classificação Institucional Funcional Programática							Dotação	%			
Natureza de Despesa/Modalidade de Aplicação/Elemento de Despesa/Fonte de Recurso							Orçamentária				
02.040	Secretaria de Administração						1.130.000	4			
04	122	2002	2005 Manutenção das Atividades da Secretaria de Administração				1.130.000	4			
			Manter as atividades administrativas da Secretaria de Administração								
			3100.00	PESSOAL E ENCARGOS SOCIAIS			721.500	2			
			3190.00	Aplicações Diretas			601.500	2			
000061	3190.04	99	1001	Contratação por Tempo Determinado			500	0			
000062	3190.11	99	1001	Vencimentos e Vantagens Fixas - Pessoal Civil			470.000	2			
000063	3190.13	99	1001	Obrigações Patronais			130.000	0			
000064	3190.16	99	1001	Outras Despesas Variáveis - Pessoal Civil			500	0			
000065	3190.92	99	1001	Despesas de Exercícios Anteriores			500	0			
			3191.00	Aplicação Direta Decorrente de Operação entre Órgãos, Fundos e Entidades Integrantes dos Orçamentos			120.000	0			
000066	3191.13	99	1001	Contribuições Patronais (19)(I)			115.000	0			
000921	3191.13	99	1991	Contribuições Patronais (19)(I)			5.000	0			
			3300.00	OUTRAS DESPESAS CORRENTES			397.500	1			
			3350.00	Transferências a Instituições Privadas sem Fins Lucrativos			500	0			
000067	3350.43	99	1001	Subvenções Sociais			500	0			
			3390.00	Aplicações Diretas			397.000	1			
000068	3390.14	99	1001	Diárias - Civil			500	0			
000069	3390.30	99	1001	Material de Consumo			8.000	0			
000070	3390.33	99	1001	Passagens e Despesas com Locomoção			500	0			
000071	3390.35	99	1001	Serviços de Consultoria			170.000	1			
000072	3390.36	99	1001	Outros Serviços de Terceiros - Pessoa Física			41.500	0			
000073	3390.39	99	1001	Outros Serviços de Terceiros - Pessoa Jurídica			80.000	0			
001053	3390.40	99	1001	Serviços de Tecnologia da Informação e Comunicação			95.000	0			
000074	3390.47	99	1001	Obrigações Tributárias e Contributivas			500	0			
000075	3390.92	99	1001	Despesas de Exercícios Anteriores			500	0			
000076	3390.93	99	1001	Indenizações e Restituições			500	0			
			4400.00	INVESTIMENTOS			10.500	0			
			4490.00	Aplicações Diretas			10.500	0			
000077	4490.52	99	1001	Equipamentos e Material Permanente			10.000	0			
000078	4490.92	99	1001	Despesas de Exercícios Anteriores			500	0			
			4500.00	INVERSÕES FINANCEIRAS			500	0			
			4590.00	Aplicações Diretas			500	0			
001057	4590.61	99	1001	Aquisição de Imóveis			500	0			
				Pessoal e Encargos Sociais	Juros e Encargos da Dívida	Outras Despesas Correntes	Investimentos	Inversões Financeiras	Amortização da Dívida	Reserva de Contigência	
Fiscal:				721.500		397.500	10.500	500		1.130.000	4
Seguridade:										0	0
Total:				721.500		397.500	10.500	500		1.130.000	4



Prefeitura Municipal de Juru

Secretaria de Planejamento, Orçamento e Finanças

Departamento de Contabilidade - Orçamento-Programa de 2021 - R\$ 1,00

Quadro Detalhado da Despesa Fixada por Unidade Orçamentária, Ações, Natureza e Elemento de Despesa - Q.D.D.

Classificação Institucional Funcional Programática						Dotação	%
Natureza de Despesa/Modalidade de Aplicação/Elemento de Despesa/Fonte de Recurso						Orçamentária	
02.050	Secretaria de Planejamento, Orçamento e Finanças					1.413.000	5
28 841 0001	0003 Amortização e Encargos da Dívida Contratada					2.500	0
	Realizar o pagamento do principal e encargos da dívida contratada.						
	3200.00	JUROS E ENCARGOS DA DÍVIDA				500	0
	3290.00	Aplicações Diretas				500	0
000079	3290.21	99	1001	Juros sobre a Dívida por Contrato	Fiscal	500	0
	4600.00	AMORTIZAÇÃO DA DÍVIDA				2.000	0
	4690.00	Aplicações Diretas				2.000	0
000080	4690.71	99	1001	Principal da Dívida Contratual Resgatado	Fiscal	2.000	0
28 841 0001	0004 Encargos com o INSS					140.000	0
	Pagar os encargos resultados do refinanciamento da dívida junto ao INSS						
	4600.00	AMORTIZAÇÃO DA DÍVIDA				140.000	0
	4690.00	Aplicações Diretas				140.000	0
000081	4690.71	99	1001	Principal da Dívida Contratual Resgatado	Fiscal	140.000	0
28 845 0001	0005 Contribuição ao PASEP					140.500	0
	Recolher mensalmente as contribuições devidas ao Pasep.						
	3300.00	OUTRAS DESPESAS CORRENTES				140.500	0
	3390.00	Aplicações Diretas				140.500	0
000082	3390.47	99	1001	Obrigações Tributárias e Contributivas	Fiscal	140.000	0
000083	3390.47	99	1610	Obrigações Tributárias e Contributivas	Fiscal	500	0
02 062 0001	0006 Pagamento de Ações Judiciais					550.000	2
	Pagar ações judiciais transitadas e julgadas, precatórios e requisição de pequenos valores (RPV).						
	3100.00	PESSOAL E ENCARGOS SOCIAIS				250.000	1
	3190.00	Aplicações Diretas				250.000	1
000084	3190.91	99	1001	Sentenças Judiciais	Fiscal	250.000	1
	3300.00	OUTRAS DESPESAS CORRENTES				80.000	0
	3390.00	Aplicações Diretas				80.000	0
000085	3390.91	99	1001	Sentenças Judiciais	Fiscal	80.000	0
	4600.00	AMORTIZAÇÃO DA DÍVIDA				220.000	1
	4690.00	Aplicações Diretas				220.000	1
000086	4690.91	99	1001	Sentenças Judiciais	Fiscal	220.000	1
28 841 0001	0007 Encargos com a Dívida do IPSEJ					145.000	1
	Pagar os encargos resultados do refinanciamento da dívida junto ao IPSEJ						
	4600.00	AMORTIZAÇÃO DA DÍVIDA				145.000	1
	4691.00	Aplicações Diretas				145.000	1
000088	4691.71	99	1001	Outras Amortizações da Dívida Contratada	Fiscal	145.000	1
04 122 2002	2006 Manutenção das Atividades da Secretaria de Planejamento, Orçamento e Finanças					435.000	2
	Manter as Atividades da Secretaria de Planejamento, Orçamento e Finanças.						
	3100.00	PESSOAL E ENCARGOS SOCIAIS				82.000	0
	3190.00	Aplicações Diretas				82.000	0
000089	3190.04	99	1001	Contratação por Tempo Determinado	Fiscal	500	0
000090	3190.11	99	1001	Vencimentos e Vantagens Fixas - Pessoal Civil	Fiscal	80.000	0
000091	3190.13	99	1001	Obrigações Patronais	Fiscal	500	0
000092	3190.16	99	1001	Outras Despesas Variáveis - Pessoal Civil	Fiscal	500	0
000093	3190.92	99	1001	Despesas de Exercícios Anteriores	Fiscal	500	0
	3300.00	OUTRAS DESPESAS CORRENTES				346.500	1
	3350.00	Transferências a Instituições Privadas sem Fins Lucrativos				500	0
000094	3350.43	99	1001	Subvenções Sociais	Fiscal	500	0
	3390.00	Aplicações Diretas				346.000	1



Prefeitura Municipal de Juru

Secretaria de Planejamento, Orçamento e Finanças

Departamento de Contabilidade - Orçamento-Programa de 2021 - R\$ 1,00

Quadro Detalhado da Despesa Fixada por Unidade Orçamentária, Ações, Natureza e Elemento de Despesa - Q.D.D.

Classificação Institucional Funcional Programática						Dotação		
Natureza de Despesa/Modalidade de Aplicação/Elemento de Despesa/Fonte de Recurso				Esfera		Orçamentária	%	
02.050	Secretaria de Planejamento, Orçamento e Finanças					1.413.000	5	
000095	3390.14	99	1001	Diárias - Civil	Fiscal	500	0	
000096	3390.30	99	1001	Material de Consumo	Fiscal	2.500	0	
000097	3390.33	99	1001	Passagens e Despesas com Locomoção	Fiscal	500	0	
000098	3390.35	99	1001	Serviços de Consultoria	Fiscal	100.000	0	
000099	3390.36	99	1001	Outros Serviços de Terceiros - Pessoa Física	Fiscal	500	0	
000100	3390.39	99	1001	Outros Serviços de Terceiros - Pessoa Jurídica	Fiscal	30.000	0	
000915	3390.39	99	1620	Outros Serviços de Terceiros - Pessoa Jurídica	Fiscal	210.000	1	
001059	3390.40	99	1001	Serviços de Tecnologia da Informação e Comunicação	Fiscal	500	0	
000101	3390.47	99	1001	Obrigações Tributárias e Contributivas	Fiscal	500	0	
000102	3390.92	99	1001	Despesas de Exercícios Anteriores	Fiscal	500	0	
000103	3390.93	99	1001	Indenizações e Restituições	Fiscal	500	0	
	4400.00			INVESTIMENTOS		6.000	0	
	4490.00			Aplicações Diretas		6.000	0	
000104	4490.51	99	1001	Obras e Instalações	Fiscal	1.500	0	
000105	4490.52	99	1001	Equipamentos e Material Permanente	Fiscal	4.000	0	
000106	4490.92	99	1001	Despesas de Exercícios Anteriores	Fiscal	500	0	
	4500.00			INVERSÕES FINANCEIRAS		500	0	
	4590.00			Aplicações Diretas		500	0	
000107	4590.61	99	1001	Aquisição de Imóveis	Fiscal	500	0	
	Pessoal e Encargos Sociais	Juros e Encargos da Dívida	Outras Despesas Correntes	Investimentos	Inversões Financeiras	Amortização da Dívida	Reserva de Contingência	
Fiscal:	332.000	5.500	567.000	6.000	500	507.000	1.418.000	5
Seguridade:							0	0
Total:	332.000	5.500	567.000	6.000	500	507.000	1.418.000	5



Prefeitura Municipal de Juru

Secretaria de Planejamento, Orçamento e Finanças

Departamento de Contabilidade - Orçamento-Programa de 2021 - R\$ 1,00

Quadro Detalhado da Despesa Fixada por Unidade Orçamentária, Ações, Natureza e Elemento de Despesa - Q.D.D.

Classificação Institucional Funcional Programática							Dotação	%	
Natureza de Despesa/Modalidade de Aplicação/Elemento de Despesa/Fonte de Recurso							Orçamentária		
02.060	Secretaria de Controle Interno						25.500	0	
04	122	2002	2007	Manutenção das Atividades da Secretaria de Controle Interno			25.500	0	
Manter as atividades da Secretaria de Controle Interno.									
			3100.00	PESSOAL E ENCARGOS SOCIAIS			21.500	0	
			3190.00	Aplicações Diretas			21.500	0	
000108	3190.04	99	1001	Contratação por Tempo Determinado		Fiscal	500	0	
000109	3190.11	99	1001	Vencimentos e Vantagens Fixas - Pessoal Civil		Fiscal	20.000	0	
000110	3190.13	99	1001	Obrigações Patronais		Fiscal	500	0	
000111	3190.16	99	1001	Outras Despesas Variáveis - Pessoal Civil		Fiscal	500	0	
			3300.00	OUTRAS DESPESAS CORRENTES			3.500	0	
			3390.00	Aplicações Diretas			3.500	0	
000112	3390.14	99	1001	Diárias - Civil		Fiscal	500	0	
000113	3390.30	99	1001	Material de Consumo		Fiscal	500	0	
000114	3390.35	99	1001	Serviços de Consultoria		Fiscal	500	0	
000115	3390.36	99	1001	Outros Serviços de Terceiros - Pessoa Física		Fiscal	500	0	
000116	3390.39	99	1001	Outros Serviços de Terceiros - Pessoa Jurídica		Fiscal	500	0	
000117	3390.92	99	1001	Despesas de Exercícios Anteriores		Fiscal	500	0	
000118	3390.93	99	1001	Indenizações e Restituições		Fiscal	500	0	
			4400.00	INVESTIMENTOS			500	0	
			4490.00	Aplicações Diretas			500	0	
000119	4490.52	99	1001	Equipamentos e Material Permanente		Fiscal	500	0	
	Pessoal e Encargos Sociais	Juros e Encargos da Dívida	Outras Despesas Correntes	Investimentos	Inversões Financeiras	Amortização da Dívida	Reserva de Contingência		
Fiscal:	21.500		3.500	500				25.500	0
Seguridade:								0	0
Total:	21.500		3.500	500				25.500	0



Prefeitura Municipal de Juru

Secretaria de Planejamento, Orçamento e Finanças

Departamento de Contabilidade - Orçamento-Programa de 2021 - R\$ 1,00

Quadro Detalhado da Despesa Fixada por Unidade Orçamentária, Ações, Natureza e Elemento de Despesa - Q.D.D.

Classificação Institucional Funcional Programática							Dotação	%			
Natureza de Despesa/Modalidade de Aplicação/Elemento de Despesa/Fonte de Recurso							Orçamentária				
02.070	Secretaria de Articulação Institucional						5.500	0			
04	122	2002	2008 Manutenção das Atividades da Secretaria de Articulação Institucional				5.500	0			
			Manter as atividades da Secretaria de Articulação Institucional								
			3100.00	PESSOAL E ENCARGOS SOCIAIS			2.000	0			
			3190.00	Aplicações Diretas			2.000	0			
000120	3190.04	99	1001	Contratação por Tempo Determinado		Fiscal	500	0			
000121	3190.11	99	1001	Vencimentos e Vantagens Fixas - Pessoal Civil		Fiscal	500	0			
000122	3190.13	99	1001	Obrigações Patronais		Fiscal	500	0			
000123	3190.16	99	1001	Outras Despesas Variáveis - Pessoal Civil		Fiscal	500	0			
			3300.00	OUTRAS DESPESAS CORRENTES			3.000	0			
			3390.00	Aplicações Diretas			3.000	0			
000124	3390.14	99	1001	Diárias - Civil		Fiscal	500	0			
000125	3390.30	99	1001	Material de Consumo		Fiscal	500	0			
000126	3390.35	99	1001	Serviços de Consultoria		Fiscal	500	0			
000127	3390.36	99	1001	Outros Serviços de Terceiros - Pessoa Física		Fiscal	500	0			
000128	3390.39	99	1001	Outros Serviços de Terceiros - Pessoa Jurídica		Fiscal	500	0			
000129	3390.47	99	1001	Obrigações Tributárias e Contributivas		Fiscal	500	0			
			4400.00	INVESTIMENTOS			500	0			
			4490.00	Aplicações Diretas			500	0			
000130	4490.52	99	1001	Equipamentos e Material Permanente		Fiscal	500	0			
			Pessoal e Encargos Sociais	Juros e Encargos da Dívida	Outras Despesas Correntes	Investimentos	Inversões Financeiras	Amortização da Dívida	Reserva de Contingência		
Fiscal:			2.000		3.000	500				5.500	0
Seguridade:										0	0
Total:			2.000		3.000	500				5.500	0



Prefeitura Municipal de Juru

Secretaria de Planejamento, Orçamento e Finanças

Departamento de Contabilidade - Orçamento-Programa de 2021 - R\$ 1,00

Quadro Detalhado da Despesa Fixada por Unidade Orçamentária, Ações, Natureza e Elemento de Despesa - Q.D.D.

Classificação Institucional Funcional Programática							Dotação	
Natureza de Despesa/Modalidade de Aplicação/Elemento de Despesa/Fonte de Recurso							Orçamentária	%
02.080	Secretaria de Educação						9.115.074	31
12 365 1001	1004 Construção, Ampliação e/ou Reforma de Creches Escolares com Aquisição de Equipamentos						193.000	1
	Construir, ampliar e/ou reformar e adquirir equipamentos para as creches escolares, no município de Juru.							
	4400.00	INVESTIMENTOS					193.000	1
	4490.00	Aplicações Diretas					193.000	1
000133	4490.51	99	1111	Obras e Instalações	Fiscal	2.000	0	
000134	4490.51	99	1124	Obras e Instalações	Fiscal	70.000	0	
000897	4490.51	99	1125	Obras e Instalações	Fiscal	40.000	0	
000135	4490.52	99	1111	Equipamentos e Material Permanente	Fiscal	1.000	0	
000136	4490.52	99	1124	Equipamentos e Material Permanente	Fiscal	30.000	0	
000900	4490.52	99	1125	Equipamentos e Material Permanente	Fiscal	50.000	0	
12 361 1001	1005 Construção, Ampliação e/ou Reforma de Infraestrutura das Escolas com Aquisição de Equipamentos						223.500	1
	Construir, Ampliar e/ou Reforma a estrutura física das escolas pertencentes a rede municipal de ensino na sede do município e da zona rural, através de obras de infraestrutura esportiva, construção de quadras, ginásios e praças recreativas para proporcionar ambientes saudáveis com condições físicas e estruturais para estudo, bem como aquisição de veículos e equipamentos para as escolas, conforme demanda do orçamento participativo.							
	4400.00	INVESTIMENTOS					223.500	1
	4490.00	Aplicações Diretas					223.500	1
000137	4490.51	99	1111	Obras e Instalações	Fiscal	2.000	0	
000138	4490.51	99	1124	Obras e Instalações	Fiscal	70.000	0	
000139	4490.51	99	1125	Obras e Instalações	Fiscal	70.000	0	
000140	4490.52	99	1111	Equipamentos e Material Permanente	Fiscal	1.500	0	
000141	4490.52	99	1124	Equipamentos e Material Permanente	Fiscal	30.000	0	
000142	4490.52	99	1125	Equipamentos e Material Permanente	Fiscal	50.000	0	
12 365 1001	2009 Manutenção do PNAEC- Creche						27.250	0
	Manter as atividades de alimentação escolar da creche, garantindo uma alimentação saudável e nutritiva até o término do ano letivo							
	3300.00	OUTRAS DESPESAS CORRENTES					27.250	0
	3390.00	Aplicações Diretas					27.250	0
000143	3390.30	99	1001	Material de Consumo	Fiscal	500	0	
000144	3390.30	99	1122	Material de Consumo	Fiscal	26.750	0	
12 365 1001	2010 Manutenção da Educação Infantil e Creche - MDE						12.500	0
	Manter a Educação Infantil e Creche - MDE							
	3100.00	PESSOAL E ENCARGOS SOCIAIS					3.500	0
	3190.00	Aplicações Diretas					3.000	0
000145	3190.04	99	1111	Contratação por Tempo Determinado	Fiscal	500	0	
000146	3190.04	99	1124	Contratação por Tempo Determinado	Fiscal	500	0	
000147	3190.11	99	1111	Vencimentos e Vantagens Fixas - Pessoal Civil	Fiscal	500	0	
000148	3190.11	99	1124	Vencimentos e Vantagens Fixas - Pessoal Civil	Fiscal	500	0	
000149	3190.13	99	1111	Obrigações Patronais	Fiscal	500	0	
000150	3190.16	99	1111	Outras Despesas Variáveis - Pessoal Civil	Fiscal	500	0	
	3191.00	Aplicação Direta Decorrente de Operação entre Órgãos, Fundos e Entidades Integrantes dos Orçamentos					500	0
000151	3191.13	99	1111	Contribuições Patronais (19)(I)	Fiscal	500	0	
	3300.00	OUTRAS DESPESAS CORRENTES					8.000	0
	3390.00	Aplicações Diretas					8.000	0
000152	3390.14	99	1111	Diárias - Civil	Fiscal	500	0	
000153	3390.30	99	1111	Material de Consumo	Fiscal	5.000	0	
000154	3390.30	99	1124	Material de Consumo	Fiscal	500	0	



Prefeitura Municipal de Juru

Secretaria de Planejamento, Orçamento e Finanças

Departamento de Contabilidade - Orçamento-Programa de 2021 - R\$ 1,00

Quadro Detalhado da Despesa Fixada por Unidade Orçamentária, Ações, Natureza e Elemento de Despesa - Q.D.D.

Classificação Institucional Funcional Programática						Dotação	%
Natureza de Despesa/Modalidade de Aplicação/Elemento de Despesa/Fonte de Recurso						Orçamentária	
02.080	Secretaria de Educação					9.115.074	31
000155	3390.36	99	1111	Outros Serviços de Terceiros - Pessoa Física	Fiscal	500	0
000156	3390.36	99	1124	Outros Serviços de Terceiros - Pessoa Física	Fiscal	500	0
000157	3390.39	99	1111	Outros Serviços de Terceiros - Pessoa Jurídica	Fiscal	500	0
000158	3390.39	99	1124	Outros Serviços de Terceiros - Pessoa Jurídica	Fiscal	500	0
	4400.00			INVESTIMENTOS		1.000	0
	4490.00			Aplicações Diretas		1.000	0
000159	4490.52	99	1111	Equipamentos e Material Permanente	Fiscal	500	0
000160	4490.52	99	1124	Equipamentos e Material Permanente	Fiscal	500	0
12	361	1001	2011	Manutenção do PNAEF		166.394	1
				Adquirir gêneros alimentícios para o preparo da merenda escolar dos alunos do ensino fundamental			
	3300.00			OUTRAS DESPESAS CORRENTES		166.394	1
	3390.00			Aplicações Diretas		166.394	1
000161	3390.30	99	1001	Material de Consumo	Fiscal	500	0
000162	3390.30	99	1122	Material de Consumo	Fiscal	165.894	1
12	368	1001	2012	Manutenção do Programa PDDE		5.000	0
				Aplicar os recursos na manutenção das escolas, promovendo a melhoria do ensino-aprendizagem			
	3300.00			OUTRAS DESPESAS CORRENTES		5.000	0
	3390.00			Aplicações Diretas		5.000	0
000163	3390.30	99	1121	Material de Consumo	Fiscal	2.000	0
000164	3390.36	99	1121	Outros Serviços de Terceiros - Pessoa Física	Fiscal	1.500	0
000165	3390.39	99	1121	Outros Serviços de Terceiros - Pessoa Jurídica	Fiscal	1.500	0
12	361	1001	2013	Manutenção do FUNDEB-60%-Magistério		4.391.270	15
				Manter as atividades do magistério com recursos dos 60% do FUNDEB.			
	3100.00			PESSOAL E ENCARGOS SOCIAIS		4.386.270	15
	3190.00			Aplicações Diretas		4.023.270	14
000166	3190.04	99	1112	Contratação por Tempo Determinado	Fiscal	220.000	1
000167	3190.11	99	1112	Vencimentos e Vantagens Fixas - Pessoal Civil	Fiscal	3.280.020	11
000002	3190.11	99	1114	Vencimentos e Vantagens Fixas - Pessoal Civil	Fiscal	497.250	2
000168	3190.13	99	1112	Obrigações Patronais	Fiscal	25.000	0
000169	3190.16	99	1112	Outras Despesas Variáveis - Pessoal Civil	Fiscal	500	0
000170	3190.92	99	1112	Despesas de Exercícios Anteriores	Fiscal	500	0
	3191.00			Aplicação Direta Decorrente de Operação entre Órgãos, Fundos e Entidades Integrantes dos Orçamentos		363.000	1
000171	3191.13	99	1112	Contribuições Patronais (19)(I)	Fiscal	363.000	1
	3300.00			OUTRAS DESPESAS CORRENTES		5.000	0
	3390.00			Aplicações Diretas		5.000	0
000172	3390.04	99	1112	Contratação por Tempo Determinado	Fiscal	5.000	0
12	361	1001	2014	Manutenção do FUNDEB-40%-Outras Despesas		2.350.530	8
				Manter as atividades do ensino fundamental com os 40% do FUNDEB na realização de outras despesas.			
	3100.00			PESSOAL E ENCARGOS SOCIAIS		1.856.030	6
	3190.00			Aplicações Diretas		1.706.030	6
000173	3190.04	99	1113	Contratação por Tempo Determinado	Fiscal	220.000	1
000174	3190.11	99	1113	Vencimentos e Vantagens Fixas - Pessoal Civil	Fiscal	1.206.780	4
000003	3190.11	99	1115	Vencimentos e Vantagens Fixas - Pessoal Civil	Fiscal	267.750	1
000175	3190.13	99	1113	Obrigações Patronais	Fiscal	10.500	0
000176	3190.16	99	1113	Outras Despesas Variáveis - Pessoal Civil	Fiscal	500	0
000177	3190.92	99	1113	Despesas de Exercícios Anteriores	Fiscal	500	0
	3191.00			Aplicação Direta Decorrente de Operação entre Órgãos, Fundos e Entidades Integrantes dos Orçamentos		150.000	1
000178	3191.13	99	1113	Contribuições Patronais (19)(I)	Fiscal	150.000	1



Prefeitura Municipal de Juru

Secretaria de Planejamento, Orçamento e Finanças

Departamento de Contabilidade - Orçamento-Programa de 2021 - R\$ 1,00

Quadro Detalhado da Despesa Fixada por Unidade Orçamentária, Ações, Natureza e Elemento de Despesa - Q.D.D.

Classificação Institucional Funcional Programática						Dotação	
Natureza de Despesa/Modalidade de Aplicação/Elemento de Despesa/Fonte de Recurso						Orçamentária	%
02.080	Secretaria de Educação					9.115.074	31
	3300.00	OUTRAS DESPESAS CORRENTES				478.500	2
	3350.00	Transferências a Instituições Privadas sem Fins Lucrativos				1.000	0
000179	3350.41	99	1113	Contribuições	Fiscal	500	0
000180	3350.43	99	1113	Subvenções Sociais	Fiscal	500	0
	3390.00	Aplicações Diretas				477.500	2
000181	3390.04	99	1113	Contratação por Tempo Determinado	Fiscal	3.000	0
000182	3390.14	99	1113	Diárias - Civil	Fiscal	500	0
000183	3390.30	99	1113	Material de Consumo	Fiscal	230.000	1
000184	3390.31	99	1113	Premiações Culturais, Artísticas, Científicas, Desportivas e Outras (6)(I)	Fiscal	500	0
000185	3390.33	99	1113	Passagens e Despesas com Locomoção	Fiscal	500	0
000186	3390.35	99	1113	Serviços de Consultoria	Fiscal	500	0
000187	3390.36	99	1113	Outros Serviços de Terceiros - Pessoa Física	Fiscal	60.000	0
000188	3390.39	99	1113	Outros Serviços de Terceiros - Pessoa Jurídica	Fiscal	170.000	1
000874	3390.40	99	1113	Serviços de Tecnologia da Informação e Comunicação	Fiscal	10.000	0
000189	3390.47	99	1113	Obrigações Tributárias e Contributivas	Fiscal	500	0
000190	3390.91	99	1113	Sentenças Judiciais	Fiscal	500	0
000191	3390.92	99	1113	Despesas de Exercícios Anteriores	Fiscal	500	0
000192	3390.93	99	1113	Indenizações e Restituições	Fiscal	1.000	0
	4400.00	INVESTIMENTOS				16.000	0
	4490.00	Aplicações Diretas				16.000	0
000193	4490.51	99	1113	Obras e Instalações	Fiscal	10.000	0
000194	4490.52	99	1113	Equipamentos e Material Permanente	Fiscal	5.000	0
000880	4490.61	99	1113	Aquisição de Imóveis	Fiscal	500	0
000195	4490.92	99	1113	Despesas de Exercícios Anteriores	Fiscal	500	0
12	361	1001	2015	Manutenção do Desenvolvimento do Ensino-MDE		1.078.000	4
				Manter o Desenvolvimento do Ensino-MDE.			
	3100.00	PESSOAL E ENCARGOS SOCIAIS				421.000	1
	3190.00	Aplicações Diretas				371.000	1
000197	3190.04	99	1111	Contratação por Tempo Determinado	Fiscal	30.000	0
000198	3190.11	99	1111	Vencimentos e Vantagens Fixas - Pessoal Civil	Fiscal	210.000	1
000199	3190.13	99	1111	Obrigações Patronais	Fiscal	130.000	0
000200	3190.16	99	1111	Outras Despesas Variáveis - Pessoal Civil	Fiscal	500	0
000201	3190.92	99	1001	Despesas de Exercícios Anteriores	Fiscal	500	0
	3191.00	Aplicação Direta Decorrente de Operação entre Órgãos, Fundos e Entidades Integrantes dos Orçamentos				50.000	0
000202	3191.13	99	1111	Contribuições Patronais (19)(I)	Fiscal	50.000	0
	3300.00	OUTRAS DESPESAS CORRENTES				645.500	2
	3350.00	Transferências a Instituições Privadas sem Fins Lucrativos				1.500	0
000203	3350.39	99	1111	Outros Serviços de Terceiros - Pessoa Jurídica	Fiscal	500	0
000204	3350.41	99	1111	Contribuições	Fiscal	500	0
000205	3350.43	99	1111	Subvenções Sociais	Fiscal	500	0
	3390.00	Aplicações Diretas				644.000	2
000206	3390.14	99	1111	Diárias - Civil	Fiscal	500	0
000208	3390.30	99	1111	Material de Consumo	Fiscal	120.000	0
000209	3390.31	99	1001	Premiações Culturais, Artísticas, Científicas, Desportivas e Outras (6)(I)	Fiscal	500	0
000210	3390.32	99	1001	Material, Bem ou Serviço para Distribuição Gratuita	Fiscal	500	0
000211	3390.33	99	1111	Passagens e Despesas com Locomoção	Fiscal	500	0
000212	3390.35	99	1111	Serviços de Consultoria	Fiscal	20.000	0
000213	3390.36	99	1111	Outros Serviços de Terceiros - Pessoa Física	Fiscal	300.000	1
000214	3390.39	99	1111	Outros Serviços de Terceiros - Pessoa Jurídica	Fiscal	200.000	1
000891	3390.40	99	1111	Serviços de Tecnologia da Informação e Comunicação	Fiscal	500	0
000215	3390.47	99	1111	Obrigações Tributárias e Contributivas	Fiscal	500	0
000216	3390.92	99	1001	Despesas de Exercícios Anteriores	Fiscal	500	0
000217	3390.93	99	1001	Indenizações e Restituições	Fiscal	500	0



Prefeitura Municipal de Juru

Secretaria de Planejamento, Orçamento e Finanças

Departamento de Contabilidade - Orçamento-Programa de 2021 - R\$ 1,00

Quadro Detalhado da Despesa Fixada por Unidade Orçamentária, Ações, Natureza e Elemento de Despesa - Q.D.D.

Classificação Institucional Funcional Programática						Dotação	%
Natureza de Despesa/Modalidade de Aplicação/Elemento de Despesa/Fonte de Recurso						Orçamentária	
02.080	Secretaria de Educação					9.115.074	31
	4400.00	INVESTIMENTOS				11.500	0
	4490.00	Aplicações Diretas				11.500	0
000218	4490.51	99	1111	Obras e Instalações	Fiscal	500	0
000219	4490.52	99	1111	Equipamentos e Material Permanente	Fiscal	10.000	0
000894	4490.61	99	1111	Aquisição de Imóveis	Fiscal	500	0
000220	4490.92	99	1001	Despesas de Exercícios Anteriores	Fiscal	500	0
12	361	1001	2016	Manutenção do Programa de Jovens e Adultos - MDE		6.500	0
				Manter a educação de jovens e adultos - MDE no município.			
	3100.00	PESSOAL E ENCARGOS SOCIAIS				3.000	0
	3190.00	Aplicações Diretas				2.500	0
000222	3190.04	99	1111	Contratação por Tempo Determinado	Fiscal	500	0
000223	3190.11	99	1111	Vencimentos e Vantagens Fixas - Pessoal Civil	Fiscal	500	0
000224	3190.13	99	1111	Obrigações Patronais	Fiscal	500	0
000225	3190.16	99	1111	Outras Despesas Variáveis - Pessoal Civil	Fiscal	500	0
000226	3190.92	99	1001	Despesas de Exercícios Anteriores	Fiscal	500	0
	3191.00	Aplicação Direta Decorrente de Operação entre Órgãos, Fundos e Entidades Integrantes dos Orçamentos				500	0
000227	3191.13	99	1111	Contribuições Patronais (19)(I)	Fiscal	500	0
	3300.00	OUTRAS DESPESAS CORRENTES				2.500	0
	3390.00	Aplicações Diretas				2.500	0
000228	3390.04	99	1111	Contratação por Tempo Determinado	Fiscal	500	0
000229	3390.30	99	1111	Material de Consumo	Fiscal	500	0
000230	3390.36	99	1111	Outros Serviços de Terceiros - Pessoa Física	Fiscal	500	0
000231	3390.39	99	1111	Outros Serviços de Terceiros - Pessoa Jurídica	Fiscal	500	0
000232	3390.92	99	1001	Despesas de Exercícios Anteriores	Fiscal	500	0
	4400.00	INVESTIMENTOS				1.000	0
	4490.00	Aplicações Diretas				1.000	0
000233	4490.52	99	1111	Equipamentos e Material Permanente	Fiscal	1.000	0
12	368	1001	2017	Manutenção do Salário Educação		200.000	1
				Manter o Salário Educação.			
	3300.00	OUTRAS DESPESAS CORRENTES				190.000	1
	3390.00	Aplicações Diretas				190.000	1
000234	3390.14	99	1120	Diárias - Civil	Fiscal	500	0
000235	3390.30	99	1120	Material de Consumo	Fiscal	20.000	0
000236	3390.35	99	1120	Serviços de Consultoria	Fiscal	500	0
000237	3390.36	99	1120	Outros Serviços de Terceiros - Pessoa Física	Fiscal	100.000	0
000238	3390.39	99	1120	Outros Serviços de Terceiros - Pessoa Jurídica	Fiscal	68.000	0
000239	3390.92	99	1120	Despesas de Exercícios Anteriores	Fiscal	500	0
000240	3390.93	99	1120	Indenizações e Restituições	Fiscal	500	0
	4400.00	INVESTIMENTOS				10.000	0
	4490.00	Aplicações Diretas				10.000	0
000241	4490.52	99	1120	Equipamentos e Material Permanente	Fiscal	10.000	0
12	361	2002	2018	Manutenção das Atividades da Secretaria Municipal de Educação		135.000	0
				Manter em pleno funcionamento as atividades administrativas da Secretaria de Educação, bem como realizar a reforma do prédio, buscando melhorar as instalações e o parimoramento das ações educativas contribuindo para o progresso educacional.			
	3100.00	PESSOAL E ENCARGOS SOCIAIS				12.000	0
	3190.00	Aplicações Diretas				11.500	0
000243	3190.04	99	1111	Contratação por Tempo Determinado	Fiscal	5.000	0
000244	3190.11	99	1111	Vencimentos e Vantagens Fixas - Pessoal Civil	Fiscal	5.000	0
000245	3190.13	99	1111	Obrigações Patronais	Fiscal	500	0
000246	3190.16	99	1111	Outras Despesas Variáveis - Pessoal Civil	Fiscal	500	0



Prefeitura Municipal de Juru

Secretaria de Planejamento, Orçamento e Finanças

Departamento de Contabilidade - Orçamento-Programa de 2021 - R\$ 1,00

Quadro Detalhado da Despesa Fixada por Unidade Orçamentária, Ações, Natureza e Elemento de Despesa - Q.D.D.

Classificação Institucional Funcional Programática						Dotação	%
Natureza de Despesa/Modalidade de Aplicação/Elemento de Despesa/Fonte de Recurso						Orçamentária	
02.080	Secretaria de Educação					9.115.074	31
000247	3190.92	99	1001	Despesas de Exercícios Anteriores	Fiscal	500	0
	3191.00			Aplicação Direta Decorrente de Operação entre Órgãos, Fundos e Entidades Integrantes dos Orçamentos		500	0
000248	3191.13	99	1111	Contribuições Patronais (19)(I)	Fiscal	500	0
	3300.00			OUTRAS DESPESAS CORRENTES		109.000	0
	3350.00			Transferências a Instituições Privadas sem Fins Lucrativos		1.500	0
000249	3350.41	99	1111	Contribuições	Fiscal	1.000	0
000250	3350.43	99	1111	Subvenções Sociais	Fiscal	500	0
	3390.00			Aplicações Diretas		107.500	0
000251	3390.14	99	1111	Diárias - Civil	Fiscal	500	0
000252	3390.30	99	1111	Material de Consumo	Fiscal	50.000	0
000253	3390.31	99	1001	Premiações Culturais, Artísticas, Científicas, Desportivas e Outras (6)(I)	Fiscal	500	0
000254	3390.33	99	1111	Passagens e Despesas com Locomoção	Fiscal	500	0
000255	3390.36	99	1111	Outros Serviços de Terceiros - Pessoa Física	Fiscal	2.000	0
000256	3390.39	99	1111	Outros Serviços de Terceiros - Pessoa Jurídica	Fiscal	50.000	0
000895	3390.40	99	1111	Serviços de Tecnologia da Informação e Comunicação	Fiscal	500	0
000257	3390.91	99	1111	Sentenças Judiciais	Fiscal	500	0
000258	3390.92	99	1001	Despesas de Exercícios Anteriores	Fiscal	500	0
000259	3390.93	99	1001	Indenizações e Restituições	Fiscal	500	0
000221	3390.93	99	1125	Indenizações e Restituições	Fiscal	2.000	0
	4400.00			INVESTIMENTOS		14.000	0
	4490.00			Aplicações Diretas		14.000	0
000260	4490.51	99	1111	Obras e Instalações	Fiscal	5.000	0
000261	4490.52	99	1111	Equipamentos e Material Permanente	Fiscal	8.000	0
000898	4490.61	99	1111	Aquisição de Imóveis	Fiscal	500	0
000262	4490.92	99	1001	Despesas de Exercícios Anteriores	Fiscal	500	0
12	368	1001	2019	Manutenção do Transporte Escolar		237.430	1
				Garantir o acesso e a permanência nos estabelecimentos escolares dos alunos da rede municipal de ensino público transporte escolar, por meio de assistência financeira, em caráter suplementar.			
	3300.00			OUTRAS DESPESAS CORRENTES		237.430	1
	3390.00			Aplicações Diretas		237.430	1
000264	3390.30	99	1111	Material de Consumo	Fiscal	2.000	0
000265	3390.30	99	1123	Material de Consumo	Fiscal	22.000	0
000266	3390.30	99	1520	Material de Consumo	Fiscal	20.000	0
000267	3390.36	99	1111	Outros Serviços de Terceiros - Pessoa Física	Fiscal	2.000	0
000268	3390.36	99	1123	Outros Serviços de Terceiros - Pessoa Física	Fiscal	83.000	0
000269	3390.36	99	1520	Outros Serviços de Terceiros - Pessoa Física	Fiscal	65.000	0
000270	3390.39	99	1111	Outros Serviços de Terceiros - Pessoa Jurídica	Fiscal	1.500	0
000271	3390.39	99	1123	Outros Serviços de Terceiros - Pessoa Jurídica	Fiscal	6.000	0
000272	3390.39	99	1520	Outros Serviços de Terceiros - Pessoa Jurídica	Fiscal	30.000	0
000884	3390.93	99	1123	Indenizações e Restituições	Fiscal	930	0
000882	3390.93	99	1520	Indenizações e Restituições	Fiscal	5.000	0
12	365	1001	2020	Manutenção da Educação Infantil e Creche - FUNDEB 60%		7.000	0
				Manter a Educação Infantil e Creche - FUNDEB 60%			
	3100.00			PESSOAL E ENCARGOS SOCIAIS		7.000	0
	3190.00			Aplicações Diretas		6.500	0
000273	3190.04	99	1112	Contratação por Tempo Determinado	Fiscal	2.000	0
000274	3190.11	99	1112	Vencimentos e Vantagens Fixas - Pessoal Civil	Fiscal	2.000	0
000275	3190.13	99	1112	Obrigações Patronais	Fiscal	1.500	0
000276	3190.16	99	1112	Outras Despesas Variáveis - Pessoal Civil	Fiscal	500	0
000277	3190.92	99	1112	Despesas de Exercícios Anteriores	Fiscal	500	0
	3191.00			Aplicação Direta Decorrente de Operação entre Órgãos, Fundos e Entidades Integrantes dos Orçamentos		500	0



Prefeitura Municipal de Juru

Secretaria de Planejamento, Orçamento e Finanças

Departamento de Contabilidade - Orçamento-Programa de 2021 - R\$ 1,00

Quadro Detalhado da Despesa Fixada por Unidade Orçamentária, Ações, Natureza e Elemento de Despesa - Q.D.D.

Classificação Institucional Funcional Programática						Dotação	%
Natureza de Despesa/Modalidade de Aplicação/Elemento de Despesa/Fonte de Recurso						Orçamentária	
02.080	Secretaria de Educação					9.115.074	31
000278	3191.13	99	1112	Contribuições Patronais (19)(I)	Fiscal	500	0
12	365	1001	2021	Manutenção da Educação Infantil e Creche - FUNDEB 40%		14.000	0
				Manter a Educação Infantil e Creche - FUNDEB 40%			
				3100.00 PESSOAL E ENCARGOS SOCIAIS		6.000	0
				3190.00 Aplicações Diretas		5.500	0
000279	3190.04	99	1113	Contratação por Tempo Determinado	Fiscal	2.000	0
000280	3190.11	99	1113	Vencimentos e Vantagens Fixas - Pessoal Civil	Fiscal	2.000	0
000281	3190.13	99	1113	Obrigações Patronais	Fiscal	500	0
000282	3190.16	99	1113	Outras Despesas Variáveis - Pessoal Civil	Fiscal	500	0
000283	3190.92	99	1113	Despesas de Exercícios Anteriores	Fiscal	500	0
				3191.00 Aplicação Direta Decorrente de Operação entre Órgãos, Fundos e Entidades Integrantes dos Orçamentos		500	0
000284	3191.13	99	1113	Contribuições Patronais (19)(I)	Fiscal	500	0
				3300.00 OUTRAS DESPESAS CORRENTES		7.500	0
				3390.00 Aplicações Diretas		7.500	0
000285	3390.14	99	1113	Diárias - Civil	Fiscal	500	0
000286	3390.30	99	1113	Material de Consumo	Fiscal	2.500	0
000287	3390.35	99	1113	Serviços de Consultoria	Fiscal	500	0
000288	3390.36	99	1113	Outros Serviços de Terceiros - Pessoa Física	Fiscal	2.500	0
000289	3390.39	99	1113	Outros Serviços de Terceiros - Pessoa Jurídica	Fiscal	500	0
000290	3390.47	99	1113	Obrigações Tributárias e Contributivas	Fiscal	500	0
000291	3390.92	99	1113	Despesas de Exercícios Anteriores	Fiscal	500	0
				4400.00 INVESTIMENTOS		500	0
				4490.00 Aplicações Diretas		500	0
000292	4490.52	99	1113	Equipamentos e Material Permanente	Fiscal	500	0
12	365	1001	2022	Manutenção do Programa Nacional de Alimentação Escolar - Pré-Escola - PNAEP		28.802	0
				Garantir que a oferta da alimentação escolar se dê em conformidade com as necessidades nutricionais dos alunos durante o período letivo.			
				3300.00 OUTRAS DESPESAS CORRENTES		28.802	0
				3390.00 Aplicações Diretas		28.802	0
000293	3390.30	99	1001	Material de Consumo	Fiscal	500	0
000294	3390.30	99	1122	Material de Consumo	Fiscal	28.302	0
12	361	1001	2025	Manutenção do PNAE EJA- Jovens e Adultos		5.748	0
				Manter o programa de alimentação para jovens e adultos, contribuindo para a superação do baixo rendimento e na redução de evasão escolar, acesso à alimentação necessários ao crescimento e ao aprendizado, como também fornecer a possibilidade do resgate de hábitos e costumes saudáveis			
				3300.00 OUTRAS DESPESAS CORRENTES		5.748	0
				3390.00 Aplicações Diretas		5.748	0
000301	3390.30	99	1001	Material de Consumo	Fiscal	500	0
000302	3390.30	99	1122	Material de Consumo	Fiscal	5.248	0
12	361	1001	2026	Manutenção da Educação de Jovens e Adultos - FUNDEB 60%		6.000	0
				Proporcionar atendimento a jovens e adultos que não tiveram acesso ao Ensino Fundamental na idade própria - FUNDEB 60%			
				3100.00 PESSOAL E ENCARGOS SOCIAIS		2.500	0
				3190.00 Aplicações Diretas		2.000	0
000303	3190.04	99	1112	Contratação por Tempo Determinado	Fiscal	500	0
000304	3190.11	99	1112	Vencimentos e Vantagens Fixas - Pessoal Civil	Fiscal	500	0
000305	3190.13	99	1112	Obrigações Patronais	Fiscal	500	0
000306	3190.16	99	1112	Outras Despesas Variáveis - Pessoal Civil	Fiscal	500	0
				3191.00 Aplicação Direta Decorrente de Operação entre Órgãos, Fundos e Entidades Integrantes dos Orçamentos		500	0
				Contribuições Patronais (19)(I)			



Prefeitura Municipal de Juru

Secretaria de Planejamento, Orçamento e Finanças

Departamento de Contabilidade - Orçamento-Programa de 2021 - R\$ 1,00

Quadro Detalhado da Despesa Fixada por Unidade Orçamentária, Ações, Natureza e Elemento de Despesa - Q.D.D.

Classificação Institucional Funcional Programática						Dotação	%
Natureza de Despesa/Modalidade de Aplicação/Elemento de Despesa/Fonte de Recurso						Orçamentária	
02.080	Secretaria de Educação					9.115.074	31
000307	3191.13	99	1112		Fiscal	500	0
	3300.00	OUTRAS DESPESAS CORRENTES				3.500	0
	3390.00	Aplicações Diretas				3.500	0
000308	3390.04	99	1112	Contratação por Tempo Determinado	Fiscal	2.000	0
000309	3390.36	99	1112	Outros Serviços de Terceiros - Pessoa Física	Fiscal	1.500	0
12	361	1001	2027	Manutenção da Alimentação Escolar - AEE		3.150	0
				Adquirir gêneros alimentícios para merenda destinados aos alunos da educação do Atendimento Educacional Especial			
	3300.00	OUTRAS DESPESAS CORRENTES				3.150	0
	3390.00	Aplicações Diretas				3.150	0
000310	3390.30	99	1001	Material de Consumo	Fiscal	500	0
000311	3390.30	99	1122	Material de Consumo	Fiscal	2.650	0
12	368	1001	2029	Manutenção de Outros Programas do FNDE		17.000	0
				Manter os programas que venham a serem implantados na educação do município não especificados no orçamento.			
	3100.00	PESSOAL E ENCARGOS SOCIAIS				6.000	0
	3190.00	Aplicações Diretas				5.500	0
000324	3190.04	99	1124	Contratação por Tempo Determinado	Fiscal	2.500	0
000325	3190.11	99	1124	Vencimentos e Vantagens Fixas - Pessoal Civil	Fiscal	2.000	0
000326	3190.13	99	1124	Obrigações Patronais	Fiscal	500	0
000327	3190.16	99	1124	Outras Despesas Variáveis - Pessoal Civil	Fiscal	500	0
	3191.00	Aplicação Direta Decorrente de Operação entre Órgãos, Fundos e Entidades Integrantes dos Orçamentos				500	0
000328	3191.13	99	1124	Contribuições Patronais (19)(I)	Fiscal	500	0
	3300.00	OUTRAS DESPESAS CORRENTES				9.500	0
	3390.00	Aplicações Diretas				9.500	0
000329	3390.14	99	1124	Diárias - Civil	Fiscal	500	0
000330	3390.30	99	1124	Material de Consumo	Fiscal	3.500	0
000331	3390.36	99	1124	Outros Serviços de Terceiros - Pessoa Física	Fiscal	2.500	0
000332	3390.39	99	1124	Outros Serviços de Terceiros - Pessoa Jurídica	Fiscal	1.000	0
000903	3390.40	99	1124	Serviços de Tecnologia da Informação e Comunicação	Fiscal	1.000	0
000333	3390.47	99	1124	Obrigações Tributárias e Contributivas	Fiscal	500	0
000904	3390.93	99	1124	Indenizações e Restituições	Fiscal	500	0
	4400.00	INVESTIMENTOS				1.500	0
	4490.00	Aplicações Diretas				1.500	0
000334	4490.52	99	1124	Equipamentos e Material Permanente	Fiscal	1.000	0
000907	4490.61	99	1124	Aquisição de Imóveis	Fiscal	500	0
12	361	1001	2030	Manutenção do Programa de Educação de Jovens e Adultos - FUNDEB 40%		7.000	0
				Educar Jovens e Adultos - FUNDEB 40%			
	3100.00	PESSOAL E ENCARGOS SOCIAIS				3.000	0
	3190.00	Aplicações Diretas				2.500	0
000336	3190.04	99	1113	Contratação por Tempo Determinado	Fiscal	500	0
000337	3190.11	99	1113	Vencimentos e Vantagens Fixas - Pessoal Civil	Fiscal	500	0
000338	3190.13	99	1113	Obrigações Patronais	Fiscal	500	0
000339	3190.16	99	1113	Outras Despesas Variáveis - Pessoal Civil	Fiscal	500	0
000340	3190.92	99	1113	Despesas de Exercícios Anteriores	Fiscal	500	0
	3191.00	Aplicação Direta Decorrente de Operação entre Órgãos, Fundos e Entidades Integrantes dos Orçamentos				500	0
000341	3191.13	99	1113	Contribuições Patronais (19)(I)	Fiscal	500	0
	3300.00	OUTRAS DESPESAS CORRENTES				3.500	0
	3350.00	Transferências a Instituições Privadas sem Fins Lucrativos				500	0
000342	3350.43	99	1113	Subvenções Sociais	Fiscal	500	0



Prefeitura Municipal de Juru

Secretaria de Planejamento, Orçamento e Finanças

Departamento de Contabilidade - Orçamento-Programa de 2021 - R\$ 1,00

Quadro Detalhado da Despesa Fixada por Unidade Orçamentária, Ações, Natureza e Elemento de Despesa - Q.D.D.

Classificação Institucional Funcional Programática						Dotação	
Natureza de Despesa/Modalidade de Aplicação/Elemento de Despesa/Fonte de Recurso				Esfera		Orçamentária	%
02.080	Secretaria de Educação					9.115.074	31
	3390.00	Aplicações Diretas				3.000	0
000343	3390.04	99	1113	Contratação por Tempo Determinado	Fiscal	500	0
000344	3390.30	99	1113	Material de Consumo	Fiscal	500	0
000345	3390.35	99	1113	Serviços de Consultoria	Fiscal	500	0
000346	3390.36	99	1113	Outros Serviços de Terceiros - Pessoa Física	Fiscal	500	0
000347	3390.39	99	1113	Outros Serviços de Terceiros - Pessoa Jurídica	Fiscal	500	0
000348	3390.92	99	1113	Despesas de Exercícios Anteriores	Fiscal	500	0
	4400.00	INVESTIMENTOS				500	0
	4490.00	Aplicações Diretas				500	0
000349	4490.52	99	1113	Equipamentos e Material Permanente	Fiscal	500	0
	Pessoal e Encargos Sociais	Juros e Encargos da Dívida	Outras Despesas Correntes	Investimentos	Inversões Financeiras	Amortização da Dívida	Reserva de Contingência
Fiscal:	6.706.300		1.936.274	472.500			
Seguridade:							0
Total:	6.706.300		1.936.274	472.500			9.115.074
							31



Prefeitura Municipal de Juru

Secretaria de Planejamento, Orçamento e Finanças

Departamento de Contabilidade - Orçamento-Programa de 2021 - R\$ 1,00

Quadro Detalhado da Despesa Fixada por Unidade Orçamentária, Ações, Natureza e Elemento de Despesa - Q.D.D.

Classificação Institucional Funcional Programática							Dotação	%	
Natureza de Despesa/Modalidade de Aplicação/Elemento de Despesa/Fonte de Recurso						Esfera	Orçamentária		
02.090	Secretaria de Saúde							2.178.000	8
10 512 1002	1006 Melhorias Sanitárias Domiciliares							303.000	1
	Proporcionar melhorias sanitárias nos domicílios na sede do município e na zona rural, desenvolvendo ações de combate a doenças como: cólera, micoses e tantas outras relacionadas com a falta de higiene sanitária, logo a unidade sanitária vai melhorar a qualidade de vida de toda família, conforme demanda do orçamento participativo.								
	4400.00	INVESTIMENTOS						303.000	1
	4490.00	Aplicações Diretas						303.000	1
000350	4490.51	99	1211	Obras e Instalações		Seguridade	3.000	0	
000351	4490.51	99	1220	Obras e Instalações		Seguridade	300.000	1	
10 512 1002	1007 Construção, Ampliação e/ou Implantação do Abastecimento D'água							252.500	1
	Construir, ampliar e/ou implantar abastecimento d'água através da construção ou recuperação de açudes e barragens, construção de cisternas, perfuração e instalação de poços nas comunidades do município de Juru, conforme demanda do orçamento participativo.								
	4400.00	INVESTIMENTOS						252.500	1
	4490.00	Aplicações Diretas						252.500	1
000352	4490.51	99	1211	Obras e Instalações		Seguridade	2.500	0	
000353	4490.51	99	1220	Obras e Instalações		Seguridade	250.000	1	
10 512 1002	1008 Ações de Saneamento Básico							101.000	0
	Promover ações de saneamento básico, proporcionar uma situação higiênica saudável para os habitantes melhorando a produtividade do indivíduo e facilitar a atividade econômica, pois o saneamento básico é um conjunto de procedimentos onde podemos citar: tratamento de água, canalização e tratamento de esgotos, limpeza pública de ruas e avenidas, coleta e tratamento de resíduos orgânicos (em aterros sanitários regularizados), matérias (através da reciclagem), controle de pragas e qualquer tipo de agente patogênico, visando a saúde das comunidades, conforme demanda do orçamento participativo.								
	4400.00	INVESTIMENTOS						101.000	0
	4490.00	Aplicações Diretas						101.000	0
000354	4490.51	99	1211	Obras e Instalações		Seguridade	1.000	0	
000355	4490.51	99	1220	Obras e Instalações		Seguridade	100.000	0	
10 511 1002	1010 Melhoria Habitacional							303.000	1
	Melhoria habitacional para combater a doença de chagas em diversas localidades no município de Juru.								
	4400.00	INVESTIMENTOS						303.000	1
	4490.00	Aplicações Diretas						303.000	1
000358	4490.51	99	1211	Obras e Instalações		Seguridade	3.000	0	
000359	4490.51	99	1220	Obras e Instalações		Seguridade	300.000	1	
10 301 2002	2031 Manutenção das Atividades da Secretaria Municipal de Saúde							1.218.500	4
	Manter as atividades administrativas da Secretaria de Saúde.								
	3100.00	PESSOAL E ENCARGOS SOCIAIS						853.000	3
	3190.00	Aplicações Diretas						852.500	3
000360	3190.04	99	1211	Contratação por Tempo Determinado		Seguridade	500	0	
000361	3190.11	99	1211	Vencimentos e Vantagens Fixas - Pessoal Civil		Seguridade	850.000	3	
000362	3190.13	99	1211	Obrigações Patronais		Seguridade	500	0	
000363	3190.16	99	1211	Outras Despesas Variáveis - Pessoal Civil		Seguridade	500	0	
000364	3190.92	99	1001	Despesas de Exercícios Anteriores		Seguridade	500	0	
000365	3190.96	99	1211	Ressarcimento de Despesas de Pessoal Requisitado		Seguridade	500	0	
	3191.00	Aplicação Direta Decorrente de Operação entre Órgãos, Fundos e Entidades Integrantes dos Orçamentos						500	0
000366	3191.13	99	1211	Contribuições Patronais (19)(I)		Seguridade	500	0	
	3300.00	OUTRAS DESPESAS CORRENTES						361.000	1
	3350.00	Transferências a Instituições Privadas sem Fins Lucrativos						1.000	0



Prefeitura Municipal de Juru

Secretaria de Planejamento, Orçamento e Finanças

Departamento de Contabilidade - Orçamento-Programa de 2021 - R\$ 1,00

Quadro Detalhado da Despesa Fixada por Unidade Orçamentária, Ações, Natureza e Elemento de Despesa - Q.D.D.

Classificação Institucional Funcional Programática						Dotação	
Natureza de Despesa/Modalidade de Aplicação/Elemento de Despesa/Fonte de Recurso				Esfera		Orçamentária	%
02.090	Secretaria de Saúde					2.178.000	8
000367	3350.41	99	1211	Contribuições	Seguridade	500	0
000368	3350.43	99	1211	Subvenções Sociais	Seguridade	500	0
	3390.00			Aplicações Diretas		360.000	1
000369	3390.04	99	1211	Contratação por Tempo Determinado	Seguridade	500	0
000370	3390.14	99	1211	Diárias - Civil	Seguridade	5.000	0
000371	3390.30	99	1211	Material de Consumo	Seguridade	50.000	0
000372	3390.32	99	1001	Material, Bem ou Serviço para Distribuição Gratuita	Seguridade	500	0
000373	3390.33	99	1211	Passagens e Despesas com Locomoção	Seguridade	500	0
000374	3390.36	99	1211	Outros Serviços de Terceiros - Pessoa Física	Seguridade	22.500	0
000375	3390.39	99	1211	Outros Serviços de Terceiros - Pessoa Jurídica	Seguridade	270.000	1
000951	3390.40	99	1211	Serviços de Tecnologia da Informação e Comunicação	Seguridade	5.000	0
000376	3390.47	99	1211	Obrigações Tributárias e Contributivas	Seguridade	500	0
000377	3390.48	99	1001	Outros Auxílios Financeiros a Pessoas Físicas	Seguridade	500	0
000378	3390.92	99	1001	Despesas de Exercícios Anteriores	Seguridade	500	0
000379	3390.93	99	1001	Indenizações e Restituições	Seguridade	2.500	0
000380	3390.93	99	1220	Indenizações e Restituições	Seguridade	2.000	0
	4400.00			INVESTIMENTOS		4.500	0
	4490.00			Aplicações Diretas		4.500	0
000381	4490.51	99	1211	Obras e Instalações	Seguridade	500	0
000382	4490.52	99	1211	Equipamentos e Material Permanente	Seguridade	3.000	0
000954	4490.61	99	1211	Aquisição de Imóveis	Seguridade	500	0
000383	4490.92	99	1001	Despesas de Exercícios Anteriores	Seguridade	500	0
	Pessoal e	Juros e	Outras				
	Encargos	Encargos	Despesas		Inversões	Amortização	Reserva
	Sociais	da Dívida	Correntes	Investimentos	Financeiras	da Dívida	de Contingência
Fiscal:							0
Seguridade:	853.000		361.000	964.000			2.178.000
Total:	853.000		361.000	964.000			2.178.000

**Prefeitura Municipal de Juru**

Secretaria de Planejamento, Orçamento e Finanças

Departamento de Contabilidade - Orçamento-Programa de 2021 - R\$ 1,00

Quadro Detalhado da Despesa Fixada por Unidade Orçamentária, Ações, Natureza e Elemento de Despesa - Q.D.D.

259

Classificação Institucional Funcional Programática							Dotação	%
Natureza de Despesa/Modalidade de Aplicação/Elemento de Despesa/Fonte de Recurso							Orçamentária	
02.100	Fundo Municipal de Saúde						5.163.719	18
10	301	1002	1011	Bloco de Estruturação da Rede de Serviços Públicos de Saúde da Atenção Primária			170.000	1
				Construir, reformar e/ou ampliar, implantar unidades básicas de saúde, adquirir veículos e equipamentos para estruturar a Rede de Serviços Públicos de Saúde da Atenção Primária.				
			4400.00	INVESTIMENTOS			170.000	1
			4490.00	Aplicações Diretas			170.000	1
000960	4490.51	99	1211	Obras e Instalações	Seguridade	40.000	0	
000961	4490.51	99	1215	Obras e Instalações	Seguridade	100.000	0	
000385	4490.52	99	1211	Equipamentos e Material Permanente	Seguridade	10.000	0	
000386	4490.52	99	1215	Equipamentos e Material Permanente	Seguridade	20.000	0	
10	302	1002	1012	Bloco de Estruturação da Rede de Serviços Públicos de Saúde da Atenção Especializada			110.000	0
				Construir, reformar e/ou ampliar, implantar, adquirir veículos e equipamentos para estruturar a Rede a Rede de Serviços Públicos de Saúde da Atenção Especializada.				
			4400.00	INVESTIMENTOS			110.000	0
			4490.00	Aplicações Diretas			110.000	0
000387	4490.51	99	1211	Obras e Instalações	Seguridade	5.000	0	
000388	4490.51	99	1215	Obras e Instalações	Seguridade	80.000	0	
000389	4490.52	99	1211	Equipamentos e Material Permanente	Seguridade	5.000	0	
000390	4490.52	99	1215	Equipamentos e Material Permanente	Seguridade	20.000	0	
10	301	1002	2032	Bloco de Manutenção das Ações e Serviços Públicos de Saúde da Atenção Primária - Recursos Próprios			931.000	3
				Manter com recursos próprios do Município as ações e serviços públicos de saúde da Atenção Primária, compreendendo a manutenção da Estratégia de Saúde da Família, Saúde Bucal, NASF, PMAQ, ACS e outros.				
			3100.00	PESSOAL E ENCARGOS SOCIAIS			529.000	2
			3190.00	Aplicações Diretas			401.500	1
000391	3190.04	99	1211	Contratação por Tempo Determinado	Seguridade	150.000	1	
000392	3190.11	99	1211	Vencimentos e Vantagens Fixas - Pessoal Civil	Seguridade	100.000	0	
000393	3190.13	99	1211	Obrigações Patronais	Seguridade	150.000	1	
000394	3190.16	99	1211	Outras Despesas Variáveis - Pessoal Civil	Seguridade	500	0	
000395	3190.92	99	1001	Despesas de Exercícios Anteriores	Seguridade	500	0	
000396	3190.96	99	1211	Ressarcimento de Despesas de Pessoal Requisitado	Seguridade	500	0	
			3191.00	Aplicação Direta Decorrente de Operação entre Órgãos, Fundos e Entidades Integrantes dos Orçamentos			127.500	0
000397	3191.13	99	1211	Contribuições Patronais (19)(I)	Seguridade	127.500	0	
			3300.00	OUTRAS DESPESAS CORRENTES			401.000	1
			3350.00	Transferências a Instituições Privadas sem Fins Lucrativos			1.000	0
000398	3350.39	99	1211	Outros Serviços de Terceiros - Pessoa Jurídica	Seguridade	500	0	
000399	3350.43	99	1211	Subvenções Sociais	Seguridade	500	0	
			3371.00	Transferências a Consórcios Públicos			500	0
000400	3371.41	99	1211	Contribuições	Seguridade	500	0	
			3390.00	Aplicações Diretas			399.500	1
000401	3390.04	99	1211	Contratação por Tempo Determinado	Seguridade	500	0	
000402	3390.14	99	1211	Diárias - Civil	Seguridade	500	0	
000403	3390.30	99	1211	Material de Consumo	Seguridade	150.000	1	
000989	3390.31	99	1001	Premiações Culturais, Artísticas, Científicas, Desportivas e Outras (6)(I)	Seguridade	500	0	
000404	3390.32	99	1001	Material, Bem ou Serviço para Distribuição Gratuita	Seguridade	500	0	
000405	3390.33	99	1211	Passagens e Despesas com Locomoção	Seguridade	500	0	
000406	3390.36	99	1211	Outros Serviços de Terceiros - Pessoa Física	Seguridade	180.000	1	
000407	3390.39	99	1211	Outros Serviços de Terceiros - Pessoa Jurídica	Seguridade	65.000	0	
000972	3390.40	99	1211	Serviços de Tecnologia da Informação e Comunicação	Seguridade	500	0	
000408	3390.47	99	1211	Obrigações Tributárias e Contributivas	Seguridade	500	0	
000409	3390.92	99	1001	Despesas de Exercícios Anteriores	Seguridade	500	0	

259



Prefeitura Municipal de Juru

Secretaria de Planejamento, Orçamento e Finanças

Departamento de Contabilidade - Orçamento-Programa de 2021 - R\$ 1,00

Quadro Detalhado da Despesa Fixada por Unidade Orçamentária, Ações, Natureza e Elemento de Despesa - Q.D.D.

Classificação Institucional Funcional Programática						Dotação	%
Natureza de Despesa/Modalidade de Aplicação/Elemento de Despesa/Fonte de Recurso						Orçamentária	
02.100	Fundo Municipal de Saúde					5.163.719	18
000410	3390.93	99	1001	Indenizações e Restituições	Seguridade	500	0
	4400.00			INVESTIMENTOS		1.000	0
	4490.00			Aplicações Diretas		1.000	0
000411	4490.52	99	1211	Equipamentos e Material Permanente	Seguridade	500	0
000975	4490.61	99	1211	Aquisição de Imóveis	Seguridade	500	0
10	301	1002	2033	Bloco de Manutenção das Ações e Serviços Públicos de Saúde da Atenção Primária		2.388.000	8
				Manter as ações e serviços públicos de saúde da Atenção Básica, compreendendo a manutenção da Estratégia de Saúde da Família, NASF, PMAQ, ACS e outros, prestando atendimento de qualidade, garantindo o acesso a assistência e à prevenção em todo o sistema de saúde, de forma a satisfazer as necessidades de todos os cidadãos.			
			3100.00	PESSOAL E ENCARGOS SOCIAIS		1.936.500	7
			3190.00	Aplicações Diretas		1.811.500	6
000413	3190.04	99	1214	Contratação por Tempo Determinado	Seguridade	500	0
000414	3190.11	99	1214	Vencimentos e Vantagens Fixas - Pessoal Civil	Seguridade	1.800.000	6
000415	3190.13	99	1214	Obrigações Patronais	Seguridade	10.000	0
000416	3190.16	99	1214	Outras Despesas Variáveis - Pessoal Civil	Seguridade	500	0
000978	3190.92	99	1214	Despesas de Exercícios Anteriores	Seguridade	500	0
			3191.00	Aplicação Direta Decorrente de Operação entre Órgãos, Fundos e Entidades Integrantes dos Orçamentos		125.000	0
001014	3191.13	99	1214	Contribuições Patronais (19)(I)	Seguridade	125.000	0
			3300.00	OUTRAS DESPESAS CORRENTES		450.500	2
			3390.00	Aplicações Diretas		450.500	2
000979	3390.04	99	1214	Contratação por Tempo Determinado	Seguridade	500	0
000417	3390.14	99	1214	Diárias - Civil	Seguridade	500	0
000418	3390.30	99	1214	Material de Consumo	Seguridade	172.500	1
000981	3390.31	99	1214	Premiações Culturais, Artísticas, Científicas, Desportivas e Outras (6)(I)	Seguridade	80.000	0
000980	3390.32	99	1214	Material, Bem ou Serviço para Distribuição Gratuita	Seguridade	500	0
000982	3390.33	99	1214	Passagens e Despesas com Locomoção	Seguridade	500	0
000419	3390.36	99	1214	Outros Serviços de Terceiros - Pessoa Física	Seguridade	30.000	0
000420	3390.39	99	1214	Outros Serviços de Terceiros - Pessoa Jurídica	Seguridade	110.000	0
000984	3390.40	99	1214	Serviços de Tecnologia da Informação e Comunicação	Seguridade	50.000	0
000983	3390.47	99	1214	Obrigações Tributárias e Contributivas	Seguridade	500	0
000421	3390.92	99	1214	Despesas de Exercícios Anteriores	Seguridade	500	0
000422	3390.93	99	1214	Indenizações e Restituições	Seguridade	5.000	0
			4400.00	INVESTIMENTOS		1.000	0
			4490.00	Aplicações Diretas		1.000	0
000423	4490.52	99	1214	Equipamentos e Material Permanente	Seguridade	500	0
000987	4490.61	99	1214	Aquisição de Imóveis	Seguridade	500	0
10	302	1002	2034	Bloco de Manutenção das Ações e Serviços Públicos de Saúde da Atenção Especializada – Recursos Próprios		430.000	1
				Manter com recursos próprios do Município as Ações e Serviços Públicos de Saúde da Atenção Especializada, que compreende um conjunto de ações e serviços ambulatoriais e hospitalares que visam atender os principais problemas de saúde da população, cuja prática clínica demande a disponibilidade de profissionais especializados e a utilização de recursos tecnológicos de apoio diagnóstico e terapêutico, entre outras ações.			
			3100.00	PESSOAL E ENCARGOS SOCIAIS		16.500	0
			3190.00	Aplicações Diretas		16.500	0
000424	3190.04	99	1211	Contratação por Tempo Determinado	Seguridade	5.000	0
000425	3190.11	99	1211	Vencimentos e Vantagens Fixas - Pessoal Civil	Seguridade	10.000	0
000426	3190.13	99	1211	Obrigações Patronais	Seguridade	500	0
000427	3190.16	99	1211	Outras Despesas Variáveis - Pessoal Civil	Seguridade	500	0
000991	3190.92	99	1001	Despesas de Exercícios Anteriores	Seguridade	500	0
			3300.00	OUTRAS DESPESAS CORRENTES		411.500	1
			3350.00	Transferências a Instituições Privadas sem Fins Lucrativos		500	0

**Prefeitura Municipal de Juru**

Secretaria de Planejamento, Orçamento e Finanças

Departamento de Contabilidade - Orçamento-Programa de 2021 - R\$ 1,00

Quadro Detalhado da Despesa Fixada por Unidade Orçamentária, Ações, Natureza e Elemento de Despesa - Q.D.D.

261

Classificação Institucional Funcional Programática						Dotação	%
Natureza de Despesa/Modalidade de Aplicação/Elemento de Despesa/Fonte de Recurso						Orçamentária	
02.100	Fundo Municipal de Saúde					5.163.719	18
000428	3350.43	99	1211	Subvenções Sociais	Seguridade	500	0
	3390.00			Aplicações Diretas		411.000	1
001002	3390.04	99	1211	Contratação por Tempo Determinado	Seguridade	500	0
000429	3390.14	99	1211	Diárias - Civil	Seguridade	500	0
000430	3390.30	99	1211	Material de Consumo	Seguridade	200.000	1
000992	3390.31	99	1001	Premiações Culturais, Artísticas, Científicas, Desportivas e Outras (6)(I)	Seguridade	500	0
000993	3390.32	99	1001	Material, Bem ou Serviço para Distribuição Gratuita	Seguridade	500	0
000994	3390.33	99	1211	Passagens e Despesas com Locomoção	Seguridade	500	0
000431	3390.36	99	1211	Outros Serviços de Terceiros - Pessoa Física	Seguridade	120.000	0
000432	3390.39	99	1211	Outros Serviços de Terceiros - Pessoa Jurídica	Seguridade	86.000	0
000995	3390.40	99	1211	Serviços de Tecnologia da Informação e Comunicação	Seguridade	500	0
000433	3390.47	99	1211	Obrigações Tributárias e Contributivas	Seguridade	500	0
000996	3390.91	99	1211	Sentenças Judiciais	Seguridade	500	0
000434	3390.92	99	1001	Despesas de Exercícios Anteriores	Seguridade	500	0
000435	3390.93	99	1001	Indenizações e Restituições	Seguridade	500	0
	4400.00			INVESTIMENTOS		1.500	0
	4490.00			Aplicações Diretas		1.500	0
000436	4490.52	99	1211	Equipamentos e Material Permanente	Seguridade	500	0
000999	4490.61	99	1211	Aquisição de Imóveis	Seguridade	500	0
001022	4490.92	99	1001	Despesas de Exercícios Anteriores	Seguridade	500	0
	4500.00			INVERSÕES FINANCEIRAS		500	0
	4590.00			Aplicações Diretas		500	0
001000	4590.61	99	1211	Aquisição de Imóveis	Seguridade	500	0
10	302	1002	2038	Bloco de Manutenção das Ações e Serviços Públicos de Saúde da Atenção Especializada		850.000	3
				Manter as Ações e Serviços Públicos de Saúde da Atenção Especializada, que compreende um conjunto de ações e serviços ambulatoriais e hospitalares que visam atender os principais problemas de saúde da população, cuja prática clínica demande a disponibilidade de profissionais especializados e a utilização de recursos tecnológicos de apoio diagnóstico e terapêutico, entre outras ações.			
				3100.00 PESSOAL E ENCARGOS SOCIAIS		502.000	2
				3190.00 Aplicações Diretas		501.500	2
000460	3190.04	99	1214	Contratação por Tempo Determinado	Seguridade	420.000	1
000461	3190.11	99	1214	Vencimentos e Vantagens Fixas - Pessoal Civil	Seguridade	80.000	0
000462	3190.13	99	1214	Obrigações Patronais	Seguridade	500	0
000463	3190.16	99	1214	Outras Despesas Variáveis - Pessoal Civil	Seguridade	500	0
001003	3190.92	99	1214	Despesas de Exercícios Anteriores	Seguridade	500	0
	3191.00			Aplicação Direta Decorrente de Operação entre Órgãos, Fundos e Entidades Integrantes dos Orçamentos		500	0
000464	3191.13	99	1214	Contribuições Patronais (19)(I)	Seguridade	500	0
	3300.00			OUTRAS DESPESAS CORRENTES		337.500	1
	3350.00			Transferências a Instituições Privadas sem Fins Lucrativos		1.000	0
000465	3350.39	99	1214	Outros Serviços de Terceiros - Pessoa Jurídica	Seguridade	500	0
000466	3350.43	99	1214	Subvenções Sociais	Seguridade	500	0
	3371.00			Transferências a Consórcios Públicos		500	0
000467	3371.41	99	1214	Contribuições	Seguridade	500	0
	3390.00			Aplicações Diretas		336.000	1
001004	3390.04	99	1214	Contratação por Tempo Determinado	Seguridade	500	0
001016	3390.14	99	1214	Diárias - Civil	Seguridade	500	0
001037	3390.30	99	1213	Material de Consumo	Seguridade	50.000	0
000468	3390.30	99	1214	Material de Consumo	Seguridade	120.000	0
001005	3390.31	99	1214	Premiações Culturais, Artísticas, Científicas, Desportivas e Outras (6)(I)	Seguridade	500	0
000469	3390.32	99	1214	Material, Bem ou Serviço para Distribuição Gratuita	Seguridade	500	0
000470	3390.33	99	1214	Passagens e Despesas com Locomoção	Seguridade	500	0
000471	3390.35	99	1214	Serviços de Consultoria	Seguridade	500	0

**Prefeitura Municipal de Juru**

Secretaria de Planejamento, Orçamento e Finanças

Departamento de Contabilidade - Orçamento-Programa de 2021 - R\$ 1,00

Quadro Detalhado da Despesa Fixada por Unidade Orçamentária, Ações, Natureza e Elemento de Despesa - Q.D.D.

262

Classificação Institucional Funcional Programática						Dotação	%
Natureza de Despesa/Modalidade de Aplicação/Elemento de Despesa/Fonte de Recurso						Orçamentária	
02.100	Fundo Municipal de Saúde					5.163.719	18
001038	3390.36	99	1213	Outros Serviços de Terceiros - Pessoa Física	Seguridade	30.000	0
000472	3390.36	99	1214	Outros Serviços de Terceiros - Pessoa Física	Seguridade	40.000	0
001039	3390.39	99	1213	Outros Serviços de Terceiros - Pessoa Jurídica	Seguridade	10.000	0
000473	3390.39	99	1214	Outros Serviços de Terceiros - Pessoa Jurídica	Seguridade	80.000	0
001006	3390.40	99	1214	Serviços de Tecnologia da Informação e Comunicação	Seguridade	500	0
000474	3390.47	99	1214	Obrigações Tributárias e Contributivas	Seguridade	500	0
001007	3390.91	99	1214	Sentenças Judiciais	Seguridade	500	0
000453	3390.92	99	1214	Despesas de Exercícios Anteriores	Seguridade	500	0
001040	3390.93	99	1213	Indenizações e Restituições	Seguridade	500	0
000475	3390.93	99	1214	Indenizações e Restituições	Seguridade	500	0
	4400.00			INVESTIMENTOS		10.500	0
	4490.00			Aplicações Diretas		10.500	0
001041	4490.51	99	1213	Obras e Instalações	Seguridade	5.000	0
001042	4490.52	99	1213	Equipamentos e Material Permanente	Seguridade	4.500	0
000476	4490.52	99	1214	Equipamentos e Material Permanente	Seguridade	500	0
001010	4490.61	99	1214	Aquisição de Imóveis	Seguridade	500	0
10	305	1002	2039	Bloco de Manutenção das Ações e Serviços Públicos de Saúde da Vigilância em Saúde - Recursos Próprios		8.200	0
				Manter com recursos próprios do Município as atividades ações de Serviços Públicos de Saúde da Vigilância em Saúde			
	3100.00			PESSOAL E ENCARGOS SOCIAIS		2.500	0
	3190.00			Aplicações Diretas		2.000	0
000477	3190.04	99	1211	Contratação por Tempo Determinado	Seguridade	500	0
000478	3190.11	99	1211	Vencimentos e Vantagens Fixas - Pessoal Civil	Seguridade	500	0
000479	3190.13	99	1211	Obrigações Patronais	Seguridade	500	0
000480	3190.16	99	1211	Outras Despesas Variáveis - Pessoal Civil	Seguridade	500	0
	3191.00			Aplicação Direta Decorrente de Operação entre Órgãos, Fundos e Entidades Integrantes dos Orçamentos		500	0
000481	3191.13	99	1211	Contribuições Patronais (19)(I)	Seguridade	500	0
	3300.00			OUTRAS DESPESAS CORRENTES		5.200	0
	3390.00			Aplicações Diretas		5.200	0
000482	3390.04	99	1211	Contratação por Tempo Determinado	Seguridade	500	0
001017	3390.14	99	1211	Diárias - Civil	Seguridade	500	0
000483	3390.30	99	1211	Material de Consumo	Seguridade	1.200	0
001019	3390.31	99	1001	Premiações Culturais, Artísticas, Científicas, Desportivas e Outras (6)(I)	Seguridade	500	0
000484	3390.36	99	1211	Outros Serviços de Terceiros - Pessoa Física	Seguridade	1.000	0
000485	3390.39	99	1211	Outros Serviços de Terceiros - Pessoa Jurídica	Seguridade	500	0
000486	3390.92	99	1001	Despesas de Exercícios Anteriores	Seguridade	500	0
001018	3390.93	99	1001	Indenizações e Restituições	Seguridade	500	0
	4400.00			INVESTIMENTOS		500	0
	4490.00			Aplicações Diretas		500	0
000487	4490.52	99	1211	Equipamentos e Material Permanente	Seguridade	500	0
10	305	1002	2040	Bloco de Manutenção das Ações e Serviços Públicos de Saúde da Vigilância em Saúde		80.500	0
				Manter as atividades ações de Serviços Públicos de Saúde da Vigilância em Saúde			
	3100.00			PESSOAL E ENCARGOS SOCIAIS		76.000	0
	3190.00			Aplicações Diretas		75.500	0
000488	3190.04	99	1214	Contratação por Tempo Determinado	Seguridade	500	0
000489	3190.11	99	1214	Vencimentos e Vantagens Fixas - Pessoal Civil	Seguridade	73.500	0
000490	3190.13	99	1214	Obrigações Patronais	Seguridade	500	0
000491	3190.16	99	1214	Outras Despesas Variáveis - Pessoal Civil	Seguridade	500	0
000492	3190.92	99	1214	Despesas de Exercícios Anteriores	Seguridade	500	0
	3191.00			Aplicação Direta Decorrente de Operação entre Órgãos, Fundos e Entidades Integrantes dos Orçamentos		500	0



Prefeitura Municipal de Juru

Secretaria de Planejamento, Orçamento e Finanças

Departamento de Contabilidade - Orçamento-Programa de 2021 - R\$ 1,00

Quadro Detalhado da Despesa Fixada por Unidade Orçamentária, Ações, Natureza e Elemento de Despesa - Q.D.D.

Classificação Institucional Funcional Programática							Dotação	%
Natureza de Despesa/Modalidade de Aplicação/Elemento de Despesa/Fonte de Recurso							Orçamentária	
02.100	Fundo Municipal de Saúde						5.163.719	18
000494	3191.13	99	1214	Contribuições Patronais (19)(I)	Seguridade	500	0	
	3300.00			OUTRAS DESPESAS CORRENTES		4.000	0	
	3390.00			Aplicações Diretas		4.000	0	
000498	3390.04	99	1214	Contratação por Tempo Determinado	Seguridade	500	0	
000499	3390.14	99	1214	Diárias - Civil	Seguridade	500	0	
000500	3390.30	99	1214	Material de Consumo	Seguridade	500	0	
000501	3390.31	99	1214	Premiações Culturais, Artísticas, Científicas, Desportivas e Outras (6)(I)	Seguridade	500	0	
000504	3390.36	99	1214	Outros Serviços de Terceiros - Pessoa Física	Seguridade	500	0	
000505	3390.39	99	1214	Outros Serviços de Terceiros - Pessoa Jurídica	Seguridade	500	0	
000507	3390.92	99	1214	Despesas de Exercícios Anteriores	Seguridade	500	0	
000508	3390.93	99	1214	Indenizações e Restituições	Seguridade	500	0	
	4400.00			INVESTIMENTOS		500	0	
	4490.00			Aplicações Diretas		500	0	
000510	4490.52	99	1214	Equipamentos e Material Permanente	Seguridade	500	0	
10	303	1002	2041	Bloco de Manutenção das Ações e Serviços Públicos de Saúde da Assistência Farmacêutica		90.519	0	
				Manter as Ações e Serviços Públicos de Saúde da Assistência Farmacêutica do município				
			3100.00	PESSOAL E ENCARGOS SOCIAIS		5.000	0	
			3190.00	Aplicações Diretas		4.000	0	
001025	3190.04	99	1211	Contratação por Tempo Determinado	Seguridade	500	0	
000512	3190.04	99	1214	Contratação por Tempo Determinado	Seguridade	500	0	
001026	3190.11	99	1211	Vencimentos e Vantagens Fixas - Pessoal Civil	Seguridade	500	0	
000513	3190.11	99	1214	Vencimentos e Vantagens Fixas - Pessoal Civil	Seguridade	500	0	
001027	3190.13	99	1211	Obrigações Patronais	Seguridade	500	0	
000514	3190.13	99	1214	Obrigações Patronais	Seguridade	500	0	
001028	3190.16	99	1211	Outras Despesas Variáveis - Pessoal Civil	Seguridade	500	0	
000515	3190.16	99	1214	Outras Despesas Variáveis - Pessoal Civil	Seguridade	500	0	
	3191.00			Aplicação Direta Decorrente de Operação entre Órgãos, Fundos e Entidades Integrantes dos Orçamentos		1.000	0	
001029	3191.13	99	1211	Contribuições Patronais (19)(I)	Seguridade	500	0	
000517	3191.13	99	1214	Contribuições Patronais (19)(I)	Seguridade	500	0	
	3300.00			OUTRAS DESPESAS CORRENTES		84.519	0	
	3390.00			Aplicações Diretas		84.519	0	
001030	3390.30	99	1211	Material de Consumo	Seguridade	3.500	0	
000521	3390.30	99	1214	Material de Consumo	Seguridade	56.000	0	
001031	3390.32	99	1001	Material, Bem ou Serviço para Distribuição Gratuita	Seguridade	519	0	
000523	3390.32	99	1214	Material, Bem ou Serviço para Distribuição Gratuita	Seguridade	21.500	0	
001032	3390.36	99	1211	Outros Serviços de Terceiros - Pessoa Física	Seguridade	500	0	
000526	3390.36	99	1214	Outros Serviços de Terceiros - Pessoa Física	Seguridade	500	0	
001033	3390.39	99	1211	Outros Serviços de Terceiros - Pessoa Jurídica	Seguridade	500	0	
000527	3390.39	99	1214	Outros Serviços de Terceiros - Pessoa Jurídica	Seguridade	500	0	
001034	3390.47	99	1211	Obrigações Tributárias e Contributivas	Seguridade	500	0	
000528	3390.47	99	1214	Obrigações Tributárias e Contributivas	Seguridade	500	0	
	4400.00			INVESTIMENTOS		1.000	0	
	4490.00			Aplicações Diretas		1.000	0	
001035	4490.52	99	1211	Equipamentos e Material Permanente	Seguridade	500	0	
000531	4490.52	99	1214	Equipamentos e Material Permanente	Seguridade	500	0	
10	301	1002	2070	Manutenção das Ações de Enfrentamento da Pandemia do Coronavírus		105.500	0	
				Manter as Atividades das Ações de Enfrentamento da Pandemia do Coronavírus				
			3100.00	PESSOAL E ENCARGOS SOCIAIS		6.000	0	
			3190.00	Aplicações Diretas		4.500	0	
000207	3190.04	99	1211	Contratação por Tempo Determinado	Seguridade	500	0	
000357	3190.04	99	1214	Contratação por Tempo Determinado	Seguridade	500	0	
				Contratação por Tempo Determinado			0	



Prefeitura Municipal de Juru

Secretaria de Planejamento, Orçamento e Finanças

Departamento de Contabilidade - Orçamento-Programa de 2021 - R\$ 1,00

Quadro Detalhado da Despesa Fixada por Unidade Orçamentária, Ações, Natureza e Elemento de Despesa - Q.D.D.

Classificação Institucional Funcional Programática						Dotação		
Natureza de Despesa/Modalidade de Aplicação/Elemento de Despesa/Fonte de Recurso				Esfera		Orçamentária	%	
02.100	Fundo Municipal de Saúde					5.163.719	18	
000496	3190.04	99	1992	Seguridade		500		
000242	3190.11	99	1211	Vencimentos e Vantagens Fixas - Pessoal Civil	Seguridade	500	0	
000384	3190.11	99	1214	Vencimentos e Vantagens Fixas - Pessoal Civil	Seguridade	500	0	
000497	3190.11	99	1992	Vencimentos e Vantagens Fixas - Pessoal Civil	Seguridade	500	0	
000263	3190.13	99	1211	Obrigações Patronais	Seguridade	500	0	
000412	3190.13	99	1214	Obrigações Patronais	Seguridade	500	0	
000502	3190.13	99	1992	Obrigações Patronais	Seguridade	500	0	
3191.00	Aplicação Direta Decorrente de Operação entre Órgãos, Fundos e Entidades Integrantes dos Orçamentos					1.500	0	
000295	3191.13	99	1211	Contribuições Patronais (19)(I)	Seguridade	500	0	
000444	3191.13	99	1214	Contribuições Patronais (19)(I)	Seguridade	500	0	
000503	3191.13	99	1992	Contribuições Patronais (19)(I)	Seguridade	500	0	
3300.00	OUTRAS DESPESAS CORRENTES					98.000	0	
3390.00	Aplicações Diretas					98.000	0	
000296	3390.14	99	1211	Diárias - Civil	Seguridade	500	0	
000450	3390.14	99	1214	Diárias - Civil	Seguridade	500	0	
000506	3390.14	99	1992	Diárias - Civil	Seguridade	500	0	
000297	3390.30	99	1211	Material de Consumo	Seguridade	2.500	0	
000452	3390.30	99	1214	Material de Consumo	Seguridade	25.000	0	
000509	3390.30	99	1992	Material de Consumo	Seguridade	20.000	0	
000298	3390.31	99	1001	Premiações Culturais, Artísticas, Científicas, Desportivas e Outras (6)(I)	Seguridade	500	0	
000454	3390.31	99	1214	Premiações Culturais, Artísticas, Científicas, Desportivas e Outras (6)(I)	Seguridade	500	0	
000529	3390.31	99	1992	Premiações Culturais, Artísticas, Científicas, Desportivas e Outras (6)(I)	Seguridade	500	0	
000059	3390.32	99	1001	Material, Bem ou Serviço para Distribuição Gratuita	Seguridade	500	0	
000455	3390.32	99	1214	Material, Bem ou Serviço para Distribuição Gratuita	Seguridade	10.000	0	
000511	3390.32	99	1992	Material, Bem ou Serviço para Distribuição Gratuita	Seguridade	15.000	0	
000299	3390.36	99	1211	Outros Serviços de Terceiros - Pessoa Física	Seguridade	2.000	0	
000456	3390.36	99	1214	Outros Serviços de Terceiros - Pessoa Física	Seguridade	5.000	0	
000516	3390.36	99	1992	Outros Serviços de Terceiros - Pessoa Física	Seguridade	2.000	0	
000300	3390.39	99	1211	Outros Serviços de Terceiros - Pessoa Jurídica	Seguridade	500	0	
000457	3390.39	99	1214	Outros Serviços de Terceiros - Pessoa Jurídica	Seguridade	4.500	0	
000518	3390.39	99	1992	Outros Serviços de Terceiros - Pessoa Jurídica	Seguridade	3.000	0	
000131	3390.48	99	1001	Outros Auxílios Financeiros a Pessoas Físicas	Seguridade	500	0	
000458	3390.48	99	1214	Outros Auxílios Financeiros a Pessoas Físicas	Seguridade	500	0	
000519	3390.48	99	1992	Outros Auxílios Financeiros a Pessoas Físicas	Seguridade	500	0	
000132	3390.92	99	1001	Despesas de Exercícios Anteriores	Seguridade	500	0	
000459	3390.92	99	1214	Despesas de Exercícios Anteriores	Seguridade	500	0	
000520	3390.92	99	1992	Despesas de Exercícios Anteriores	Seguridade	500	0	
000196	3390.93	99	1001	Indenizações e Restituições	Seguridade	500	0	
000493	3390.93	99	1214	Indenizações e Restituições	Seguridade	1.000	0	
000522	3390.93	99	1992	Indenizações e Restituições	Seguridade	500	0	
4400.00	INVESTIMENTOS					1.500	0	
4490.00	Aplicações Diretas					1.500	0	
000356	4490.52	99	1211	Equipamentos e Material Permanente	Seguridade	500	0	
000495	4490.52	99	1214	Equipamentos e Material Permanente	Seguridade	500	0	
000524	4490.52	99	1992	Equipamentos e Material Permanente	Seguridade	500	0	
	Pessoal e Encargos Sociais	Juros e Encargos da Dívida	Outras Despesas Correntes	Investimentos	Inversões Financeiras	Amortização da Dívida	Reserva de Contingência	
Fiscal:								0
Seguridade:	3.073.500		1.792.219	297.500	500			5.163.719
Total:	3.073.500		1.792.219	297.500	500			5.163.719



Prefeitura Municipal de Juru

Secretaria de Planejamento, Orçamento e Finanças

Departamento de Contabilidade - Orçamento-Programa de 2021 - R\$ 1,00

Quadro Detalhado da Despesa Fixada por Unidade Orçamentária, Ações, Natureza e Elemento de Despesa - Q.D.D.

Classificação Institucional Funcional Programática							Dotação	%	
Natureza de Despesa/Modalidade de Aplicação/Elemento de Despesa/Fonte de Recurso						Esfera	Orçamentária		
02.110	Secretaria de Ação Social e Assunto da Família							329.500	1
08 244 1003	2042 Manutenção dos Benefícios Eventuais							52.000	0
	Assistir cidadãos e as famílias por meio dos benefícios eventuais da Política de Assistência Social, de caráter suplementar e provisório, em virtude de nascimento, morte, situações de vulnerabilidade temporária e de calamidade pública, assegurados pela Lei Nº 8.742, de 07 de dezembro de 1993, Lei Orgânica de Assistência Social - LOAS, alterada pela Lei Nº 12.435, de 06 de julho de 2011, e integram organicamente as garantias do Sistema Único de Assistência Social - SUAS.								
	3300.00	OUTRAS DESPESAS CORRENTES						52.000	0
	3390.00	Aplicações Diretas						52.000	0
000541	3390.32	99	1001	Material, Bem ou Serviço para Distribuição Gratuita		Seguridade	50.000	0	
000542	3390.48	99	1001	Outros Auxílios Financeiros a Pessoas Físicas		Seguridade	2.000	0	
08 244 2002	2043 Manutenção das Atividades da Secretaria de Ação Social e Assunto a Família							166.500	1
	Manter as atividades administrativas da Secretaria Municipal de Assistência Social visando a valorização da família e indivíduos vulnerabilizados pela situação de risco e exclusão social, desenvolvendo ações de promoção social com vistas a erradicação da extrema pobreza.								
	3100.00	PESSOAL E ENCARGOS SOCIAIS						102.500	0
	3190.00	Aplicações Diretas						102.000	0
000543	3190.04	99	1001	Contratação por Tempo Determinado		Seguridade	500	0	
000544	3190.11	99	1001	Vencimentos e Vantagens Fixas - Pessoal Civil		Seguridade	100.000	0	
000545	3190.13	99	1001	Obrigações Patronais		Seguridade	500	0	
000546	3190.16	99	1001	Outras Despesas Variáveis - Pessoal Civil		Seguridade	500	0	
000547	3190.92	99	1001	Despesas de Exercícios Anteriores		Seguridade	500	0	
	3191.00	Aplicação Direta Decorrente de Operação entre Órgãos, Fundos e Entidades Integrantes dos Orçamentos						500	0
001093	3191.13	99	1001	Contribuições Patronais (19)(I)		Seguridade	500	0	
	3300.00	OUTRAS DESPESAS CORRENTES						58.000	0
	3350.00	Transferências a Instituições Privadas sem Fins Lucrativos						1.000	0
000548	3350.41	99	1001	Contribuições		Seguridade	500	0	
000549	3350.43	99	1001	Subvenções Sociais		Seguridade	500	0	
	3390.00	Aplicações Diretas						57.000	0
000550	3390.04	99	1001	Contratação por Tempo Determinado		Seguridade	500	0	
000551	3390.14	99	1001	Diárias - Civil		Seguridade	500	0	
000552	3390.30	99	1001	Material de Consumo		Seguridade	10.000	0	
000553	3390.32	99	1001	Material, Bem ou Serviço para Distribuição Gratuita		Seguridade	500	0	
000554	3390.36	99	1001	Outros Serviços de Terceiros - Pessoa Física		Seguridade	22.000	0	
000555	3390.39	99	1001	Outros Serviços de Terceiros - Pessoa Jurídica		Seguridade	18.000	0	
000911	3390.40	99	1001	Serviços de Tecnologia da Informação e Comunicação		Seguridade	500	0	
000556	3390.47	99	1001	Obrigações Tributárias e Contributivas		Seguridade	500	0	
000557	3390.48	99	1001	Outros Auxílios Financeiros a Pessoas Físicas		Seguridade	500	0	
000558	3390.92	99	1001	Despesas de Exercícios Anteriores		Seguridade	500	0	
000559	3390.93	99	1001	Indenizações e Restituições		Seguridade	1.500	0	
000560	3390.93	99	1312	Indenizações e Restituições		Seguridade	2.000	0	
	4400.00	INVESTIMENTOS						6.000	0
	4490.00	Aplicações Diretas						6.000	0
000561	4490.51	99	1001	Obras e Instalações		Seguridade	500	0	
000562	4490.52	99	1001	Equipamentos e Material Permanente		Seguridade	5.000	0	
000914	4490.61	99	1001	Aquisição de Imóveis		Seguridade	500	0	
08 243 1003	2044 Manutenção das Atividades do Conselho Tutelar da Criança e do Adolescente							100.000	0
	Zelar pelos direitos das crianças e dos adolescentes no âmbito do município								
	3100.00	PESSOAL E ENCARGOS SOCIAIS						81.000	0
	3190.00	Aplicações Diretas						81.000	0
000564	3190.04	99	1001	Contratação por Tempo Determinado		Seguridade	500	0	
000565	3190.11	99	1001	Vencimentos e Vantagens Fixas - Pessoal Civil		Seguridade	80.000	0	
				Obrigações Patronais				0	



Prefeitura Municipal de Juru

Secretaria de Planejamento, Orçamento e Finanças

Departamento de Contabilidade - Orçamento-Programa de 2021 - R\$ 1,00

Quadro Detalhado da Despesa Fixada por Unidade Orçamentária, Ações, Natureza e Elemento de Despesa - Q.D.D.

Classificação Institucional Funcional Programática						Dotação	%
Natureza de Despesa/Modalidade de Aplicação/Elemento de Despesa/Fonte de Recurso						Orçamentária	
02.110	Secretaria de Ação Social e Assunto da Família					329.500	1
000566	3190.13	99	1001		Seguridade	500	
	3300.00		OUTRAS DESPESAS CORRENTES			19.000	0
	3390.00		Aplicações Diretas			19.000	0
000567	3390.14	99	1001	Diárias - Civil	Seguridade	500	0
000568	3390.30	99	1001	Material de Consumo	Seguridade	16.500	0
000569	3390.33	99	1001	Passagens e Despesas com Locomoção	Seguridade	500	0
000570	3390.36	99	1001	Outros Serviços de Terceiros - Pessoa Física	Seguridade	500	0
000571	3390.39	99	1001	Outros Serviços de Terceiros - Pessoa Jurídica	Seguridade	500	0
000572	3390.93	99	1001	Indenizações e Restituições	Seguridade	500	0
08	244	1003	2045	Manutenção das Atividades dos Conselhos afins a Política de Assistência Social		5.000	0
				Manter os conselhos afins a política de Assistência Social existentes: Conselho Municipal dos Direitos da Criança - CMDCA, Conselho Municipal da Pessoa idosa - CMPI, Conselho Municipal da Pessoa com Deficiência - CMDPD, Conselho Municipal da Mulher - CMM, entre outros.			
			3100.00	PESSOAL E ENCARGOS SOCIAIS		2.000	0
			3190.00	Aplicações Diretas		2.000	0
000573	3190.04	99	1001	Contratação por Tempo Determinado	Seguridade	500	0
000574	3190.11	99	1001	Vencimentos e Vantagens Fixas - Pessoal Civil	Seguridade	500	0
000575	3190.13	99	1001	Obrigações Patronais	Seguridade	500	0
000576	3190.16	99	1001	Outras Despesas Variáveis - Pessoal Civil	Seguridade	500	0
			3300.00	OUTRAS DESPESAS CORRENTES		3.000	0
			3390.00	Aplicações Diretas		3.000	0
000577	3390.14	99	1001	Diárias - Civil	Seguridade	500	0
000578	3390.30	99	1001	Material de Consumo	Seguridade	1.000	0
000579	3390.33	99	1001	Passagens e Despesas com Locomoção	Seguridade	500	0
000580	3390.36	99	1001	Outros Serviços de Terceiros - Pessoa Física	Seguridade	500	0
000581	3390.39	99	1001	Outros Serviços de Terceiros - Pessoa Jurídica	Seguridade	500	0
08	243	1003	2047	Manutenção do Fundo Municipal dos Direitos da Criança e do Adolescente - FMDCA		3.000	0
				Manter as atividades do Fundo Municipal dos Direitos da Criança e Adolescente			
			3300.00	OUTRAS DESPESAS CORRENTES		3.000	0
			3390.00	Aplicações Diretas		3.000	0
000586	3390.30	99	1001	Material de Consumo	Seguridade	500	0
000587	3390.32	99	1001	Material, Bem ou Serviço para Distribuição Gratuita	Seguridade	500	0
000588	3390.33	99	1001	Passagens e Despesas com Locomoção	Seguridade	500	0
000589	3390.36	99	1001	Outros Serviços de Terceiros - Pessoa Física	Seguridade	500	0
000590	3390.39	99	1001	Outros Serviços de Terceiros - Pessoa Jurídica	Seguridade	500	0
000591	3390.93	99	1001	Indenizações e Restituições	Seguridade	500	0
08	241	1003	2048	Manutenção do Fundo Municipal da Pessoa Idosa - FMPI		3.000	0
				Manter as atividades do Fundo Municipal da Pessoa Idosa			
			3300.00	OUTRAS DESPESAS CORRENTES		3.000	0
			3390.00	Aplicações Diretas		3.000	0
000592	3390.30	99	1001	Material de Consumo	Seguridade	500	0
000593	3390.32	99	1001	Material, Bem ou Serviço para Distribuição Gratuita	Seguridade	500	0
000594	3390.33	99	1001	Passagens e Despesas com Locomoção	Seguridade	500	0
000595	3390.36	99	1001	Outros Serviços de Terceiros - Pessoa Física	Seguridade	500	0
000596	3390.39	99	1001	Outros Serviços de Terceiros - Pessoa Jurídica	Seguridade	500	0
000597	3390.93	99	1001	Indenizações e Restituições	Seguridade	500	0

**Prefeitura Municipal de Juru**

Secretaria de Planejamento, Orçamento e Finanças

Departamento de Contabilidade - Orçamento-Programa de 2021 - R\$ 1,00

Quadro Detalhado da Despesa Fixada por Unidade Orçamentária, Ações, Natureza e Elemento de Despesa - Q.D.D.

267

Classificação Institucional Funcional Programática							Dotação	
Natureza de Despesa/Modalidade de Aplicação/Elemento de Despesa/Fonte de Recurso							Orçamentária	%
02.110	Secretaria de Ação Social e Assunto da Família						329.500	1
	Pessoal e Encargos Sociais	Juros e Encargos da Dívida	Outras Despesas Correntes	Investimentos	Inversões Financeiras	Amortização da Dívida	Reserva de Contigência	
Fiscal:								0
Seguridade:	185.500		138.000	6.000				329.500
Total:	185.500		138.000	6.000				329.500



Prefeitura Municipal de Juru

Secretaria de Planejamento, Orçamento e Finanças

Departamento de Contabilidade - Orçamento-Programa de 2021 - R\$ 1,00

Quadro Detalhado da Despesa Fixada por Unidade Orçamentária, Ações, Natureza e Elemento de Despesa - Q.D.D.

Classificação Institucional Funcional Programática							Dotação	%
Natureza de Despesa/Modalidade de Aplicação/Elemento de Despesa/Fonte de Recurso							Orçamentária	
02.120	Fundo Municipal de Assistência Social						853.700	3
08 244 1003 1014	Estruturação da Rede de Serviços Socioassistenciais de Proteção Social Básica e Especial - CRAS, CREAS e Afins						140.000	0
	Estruturar a rede de serviços da proteção social básica e especial, por meio da construção de equipamentos públicos; ampliação, reforma e melhorias da infraestrutura de unidades públicas estatais, seguindo as normativas do SUAS e legislação complementar, podendo ainda adquirir equipamentos, modernização tecnológica, dentre outros, tendo em vista a necessidade de aprimorar o atendimento nas unidades de proteção social básica e especial reordenando-as de modo a se adequarem aos parâmetros exigidos pelas normativas legais específicas.							
	4400.00	INVESTIMENTOS					140.000	0
	4490.00	Aplicações Diretas					140.000	0
000598	4490.51	99	1001	Obras e Instalações	Seguridade	5.000	0	
000599	4490.51	99	1311	Obras e Instalações	Seguridade	40.000	0	
000600	4490.51	99	1312	Obras e Instalações	Seguridade	50.000	0	
000601	4490.52	99	1001	Equipamentos e Material Permanente	Seguridade	5.000	0	
000602	4490.52	99	1311	Equipamentos e Material Permanente	Seguridade	5.000	0	
000603	4490.52	99	1312	Equipamentos e Material Permanente	Seguridade	35.000	0	
08 306 1003 1015	Implantar e Manter Programas e Projetos de Segurança Alimentar e Nutricional						71.500	0
	Implantar e manter programas e projetos de Segurança Alimentar e Nutricional visando fornecer refeição nutritiva e saudável por meio do conhecimento de boas práticas de fabricação e manipulação dos alimentos além de promover junto ao agricultor familiar capacitação e condições de comercialização dos seus produtos junto ao consumidor, criando por exemplo a Casa da Sopa com vistas ao reforço alimentar das famílias em insegurança alimentar.							
	3300.00	OUTRAS DESPESAS CORRENTES					18.000	0
	3390.00	Aplicações Diretas					18.000	0
000604	3390.30	99	1001	Material de Consumo	Seguridade	500	0	
000605	3390.30	99	1311	Material de Consumo	Seguridade	1.000	0	
000606	3390.30	99	1312	Material de Consumo	Seguridade	6.500	0	
000607	3390.32	99	1312	Material, Bem ou Serviço para Distribuição Gratuita	Seguridade	1.500	0	
000608	3390.36	99	1001	Outros Serviços de Terceiros - Pessoa Física	Seguridade	500	0	
000609	3390.36	99	1311	Outros Serviços de Terceiros - Pessoa Física	Seguridade	1.000	0	
000610	3390.36	99	1312	Outros Serviços de Terceiros - Pessoa Física	Seguridade	2.500	0	
000611	3390.39	99	1001	Outros Serviços de Terceiros - Pessoa Jurídica	Seguridade	1.500	0	
000612	3390.39	99	1311	Outros Serviços de Terceiros - Pessoa Jurídica	Seguridade	500	0	
000613	3390.39	99	1312	Outros Serviços de Terceiros - Pessoa Jurídica	Seguridade	2.500	0	
	4400.00	INVESTIMENTOS					53.500	0
	4490.00	Aplicações Diretas					53.500	0
000614	4490.51	99	1001	Obras e Instalações	Seguridade	500	0	
000615	4490.51	99	1311	Obras e Instalações	Seguridade	1.500	0	
000616	4490.51	99	1312	Obras e Instalações	Seguridade	30.000	0	
000617	4490.52	99	1001	Equipamentos e Material Permanente	Seguridade	500	0	
000618	4490.52	99	1311	Equipamentos e Material Permanente	Seguridade	1.000	0	
000619	4490.52	99	1312	Equipamentos e Material Permanente	Seguridade	20.000	0	
08 244 1003 2049	FMAS - Cofinanciamento Municipal dos Serviços, Programas e Projetos do SUAS						46.000	0
	Manter as atividades socioassistenciais dos serviços, programas e projetos do SUAS.							
	3100.00	PESSOAL E ENCARGOS SOCIAIS					2.500	0
	3190.00	Aplicações Diretas					2.500	0
000620	3190.04	99	1001	Contratação por Tempo Determinado	Seguridade	500	0	
000621	3190.11	99	1001	Vencimentos e Vantagens Fixas - Pessoal Civil	Seguridade	500	0	
000622	3190.13	99	1001	Obrigações Patronais	Seguridade	500	0	
000623	3190.16	99	1001	Outras Despesas Variáveis - Pessoal Civil	Seguridade	500	0	
000624	3190.92	99	1001	Despesas de Exercícios Anteriores	Seguridade	500	0	
	3300.00	OUTRAS DESPESAS CORRENTES					37.500	0
	3350.00	Transferências a Instituições Privadas sem Fins Lucrativos					1.000	0

**Prefeitura Municipal de Juru**

Secretaria de Planejamento, Orçamento e Finanças

Departamento de Contabilidade - Orçamento-Programa de 2021 - R\$ 1,00

Quadro Detalhado da Despesa Fixada por Unidade Orçamentária, Ações, Natureza e Elemento de Despesa - Q.D.D.

269

Classificação Institucional Funcional Programática						Dotação	%
Natureza de Despesa/Modalidade de Aplicação/Elemento de Despesa/Fonte de Recurso						Orçamentária	
02.120	Fundo Municipal de Assistência Social					853.700	3
000625	3350.41	99	1001	Contribuições	Seguridade	500	0
000626	3350.47	99	1001	Obrigações Tributárias e Contributivas (5)(I)	Seguridade	500	0
	3390.00			Aplicações Diretas		36.500	0
000627	3390.04	99	1001	Contratação por Tempo Determinado	Seguridade	500	0
000628	3390.14	99	1001	Diárias - Civil	Seguridade	500	0
000629	3390.30	99	1001	Material de Consumo	Seguridade	12.000	0
000630	3390.32	99	1001	Material, Bem ou Serviço para Distribuição Gratuita	Seguridade	500	0
000631	3390.33	99	1001	Passagens e Despesas com Locomoção	Seguridade	500	0
000632	3390.35	99	1001	Serviços de Consultoria	Seguridade	5.000	0
000633	3390.36	99	1001	Outros Serviços de Terceiros - Pessoa Física	Seguridade	6.500	0
000634	3390.39	99	1001	Outros Serviços de Terceiros - Pessoa Jurídica	Seguridade	8.500	0
000917	3390.40	99	1001	Serviços de Tecnologia da Informação e Comunicação	Seguridade	500	0
000635	3390.47	99	1001	Obrigações Tributárias e Contributivas	Seguridade	500	0
000636	3390.48	99	1001	Outros Auxílios Financeiros a Pessoas Físicas	Seguridade	500	0
000637	3390.92	99	1001	Despesas de Exercícios Anteriores	Seguridade	500	0
000638	3390.93	99	1001	Indenizações e Restituições	Seguridade	500	0
	4400.00			INVESTIMENTOS		6.000	0
	4490.00			Aplicações Diretas		6.000	0
000639	4490.52	99	1001	Equipamentos e Material Permanente	Seguridade	5.000	0
000920	4490.61	99	1001	Aquisição de Imóveis	Seguridade	500	0
000640	4490.92	99	1001	Despesas de Exercícios Anteriores	Seguridade	500	0
08 244 1003 2050	Bloco de Financiamento da Gestão do Programa Bolsa Família e Cadastro Único					62.700	0
	Incentivar as ações de aprimoramento da qualidade da Gestão Descentralizada do Programa Bolsa Família e do Cadastro Único - IGD PBF em âmbito local, contribuindo para que o município execute as ações que estão sob sua responsabilidade, além do desenvolvimento de projetos de Inclusão Produtiva.						
	3100.00			PESSOAL E ENCARGOS SOCIAIS		2.000	0
	3190.00			Aplicações Diretas		2.000	0
000641	3190.04	99	1311	Contratação por Tempo Determinado	Seguridade	500	0
000642	3190.11	99	1311	Vencimentos e Vantagens Fixas - Pessoal Civil	Seguridade	500	0
000643	3190.13	99	1311	Obrigações Patronais	Seguridade	500	0
000644	3190.16	99	1311	Outras Despesas Variáveis - Pessoal Civil	Seguridade	500	0
	3300.00			OUTRAS DESPESAS CORRENTES		58.200	0
	3390.00			Aplicações Diretas		58.200	0
000645	3390.14	99	1311	Diárias - Civil	Seguridade	700	0
000646	3390.30	99	1311	Material de Consumo	Seguridade	20.000	0
000647	3390.33	99	1311	Passagens e Despesas com Locomoção	Seguridade	500	0
000648	3390.35	99	1311	Serviços de Consultoria	Seguridade	500	0
000649	3390.36	99	1311	Outros Serviços de Terceiros - Pessoa Física	Seguridade	16.000	0
000650	3390.39	99	1311	Outros Serviços de Terceiros - Pessoa Jurídica	Seguridade	20.000	0
000445	3390.40	99	1311	Serviços de Tecnologia da Informação e Comunicação	Seguridade	500	0
	4400.00			INVESTIMENTOS		2.500	0
	4490.00			Aplicações Diretas		2.500	0
000651	4490.52	99	1311	Equipamentos e Material Permanente	Seguridade	2.500	0
08 244 1003 2051	Programa Primeira Infância no SUAS - Programa Criança Feliz					150.000	1
	Promover o desenvolvimento integral das crianças na primeira infância, considerando sua família e seu contexto de vida; bem como promover o desenvolvimento humano a partir do apoio e do acompanhamento do desenvolvimento infantil integral na primeira infância; apoiar a gestante e a família na preparação para o nascimento e nos cuidados perinatais; colaborar no exercício da parentalidade, fortalecendo os vínculos e o papel das famílias para o desempenho da função de cuidado, proteção e educação de crianças na faixa etária de até seis anos de idade; mediar o acesso da gestante, de crianças na primeira infância e de suas famílias a políticas e serviços públicos de que necessitem.						
	3100.00			PESSOAL E ENCARGOS SOCIAIS		5.000	0



Prefeitura Municipal de Juru

Secretaria de Planejamento, Orçamento e Finanças

Departamento de Contabilidade - Orçamento-Programa de 2021 - R\$ 1,00

Quadro Detalhado da Despesa Fixada por Unidade Orçamentária, Ações, Natureza e Elemento de Despesa - Q.D.D.

Classificação Institucional Funcional Programática						Dotação	%	
Natureza de Despesa/Modalidade de Aplicação/Elemento de Despesa/Fonte de Recurso						Orçamentária		
02.120	Fundo Municipal de Assistência Social					853.700	3	
	3190.00	Aplicações Diretas				4.500	0	
000652	3190.04	99	1311	Contratação por Tempo Determinado	Seguridade	2.000	0	
001098	3190.11	99	1311	Vencimentos e Vantagens Fixas - Pessoal Civil	Seguridade	2.000	0	
000653	3190.13	99	1311	Obrigações Patronais	Seguridade	500	0	
	3191.00	Aplicação Direta Decorrente de Operação entre Órgãos, Fundos e Entidades Integrantes dos Orçamentos				500	0	
001099	3191.13	99	1311	Contribuições Patronais (19)(I)	Seguridade	500	0	
	3300.00	OUTRAS DESPESAS CORRENTES					144.500	0
	3390.00	Aplicações Diretas				144.500	0	
000654	3390.14	99	1311	Diárias - Civil	Seguridade	1.000	0	
000655	3390.30	99	1311	Material de Consumo	Seguridade	12.000	0	
000656	3390.33	99	1311	Passagens e Despesas com Locomoção	Seguridade	500	0	
000657	3390.36	99	1311	Outros Serviços de Terceiros - Pessoa Física	Seguridade	100.000	0	
000658	3390.39	99	1311	Outros Serviços de Terceiros - Pessoa Jurídica	Seguridade	30.000	0	
000446	3390.40	99	1311	Serviços de Tecnologia da Informação e Comunicação	Seguridade	500	0	
000659	3390.93	99	1311	Indenizações e Restituições	Seguridade	500	0	
	4400.00	INVESTIMENTOS					500	0
	4490.00	Aplicações Diretas				500	0	
000451	4490.52	99	1311	Equipamentos e Material Permanente	Seguridade	500	0	
08 244 1003	2052	Bloco da Proteção Social Básica				155.000	1	
		Contribuir para a prevenção das situações de risco por meio do desenvolvimento de potencialidades e aquisições, e o fortalecimento de vínculos familiares e comunitários, voltados à população que vive em situação de vulnerabilidade social decorrente da pobreza, privação (ausência de renda, precário ou nulo acesso aos serviços públicos, dentre outros) e, ou, fragilização de vínculos afetivos ? relacionais e de pertencimento social, bem como a manutenção dos serviços ofertados ou referenciados pelos Centros de Referência da Assistência Social - CRAS, considerando a rede existente, entre eles o PAIF, o SCFV para todos os ciclos da vida e o serviço no domicílio para as pessoas com deficiência e idosas.						
	3100.00	PESSOAL E ENCARGOS SOCIAIS					12.000	0
	3190.00	Aplicações Diretas				11.500	0	
000660	3190.04	99	1311	Contratação por Tempo Determinado	Seguridade	5.000	0	
000661	3190.11	99	1311	Vencimentos e Vantagens Fixas - Pessoal Civil	Seguridade	5.000	0	
000662	3190.13	99	1311	Obrigações Patronais	Seguridade	500	0	
000663	3190.16	99	1311	Outras Despesas Variáveis - Pessoal Civil	Seguridade	500	0	
000664	3190.92	99	1311	Despesas de Exercícios Anteriores	Seguridade	500	0	
	3191.00	Aplicação Direta Decorrente de Operação entre Órgãos, Fundos e Entidades Integrantes dos Orçamentos				500	0	
001094	3191.13	99	1311	Contribuições Patronais (19)(I)	Seguridade	500	0	
	3300.00	OUTRAS DESPESAS CORRENTES					141.000	0
	3390.00	Aplicações Diretas				141.000	0	
000665	3390.14	99	1311	Diárias - Civil	Seguridade	1.000	0	
000666	3390.30	99	1311	Material de Consumo	Seguridade	32.000	0	
000667	3390.32	99	1311	Material, Bem ou Serviço para Distribuição Gratuita	Seguridade	500	0	
000668	3390.35	99	1311	Serviços de Consultoria	Seguridade	500	0	
000669	3390.36	99	1311	Outros Serviços de Terceiros - Pessoa Física	Seguridade	82.000	0	
000670	3390.39	99	1311	Outros Serviços de Terceiros - Pessoa Jurídica	Seguridade	23.000	0	
000447	3390.40	99	1311	Serviços de Tecnologia da Informação e Comunicação	Seguridade	500	0	
000671	3390.47	99	1311	Obrigações Tributárias e Contributivas	Seguridade	500	0	
000672	3390.92	99	1311	Despesas de Exercícios Anteriores	Seguridade	500	0	
000673	3390.93	99	1311	Indenizações e Restituições	Seguridade	500	0	
	4400.00	INVESTIMENTOS					2.000	0
	4490.00	Aplicações Diretas				2.000	0	
000674	4490.52	99	1311	Equipamentos e Material Permanente	Seguridade	2.000	0	
08 244 1003	2053	Manutenção de Outros Programas, Projetos, Benefícios e Serviços Socioassistenciais do				30.500	0	



Prefeitura Municipal de Juru

Secretaria de Planejamento, Orçamento e Finanças

Departamento de Contabilidade - Orçamento-Programa de 2021 - R\$ 1,00

Quadro Detalhado da Despesa Fixada por Unidade Orçamentária, Ações, Natureza e Elemento de Despesa - Q.D.D.

Classificação Institucional Funcional Programática						Dotação	%
Natureza de Despesa/Modalidade de Aplicação/Elemento de Despesa/Fonte de Recurso						Orçamentária	
02.120	Fundo Municipal de Assistência Social					853.700	3
	FNAS						
	Atender outros programas, projetos, benefícios e serviços socioassistenciais proporcionando recursos e meios para financiamento das ações da política Pública de Assistência Social.						
3100.00	PESSOAL E ENCARGOS SOCIAIS					3.000	0
3190.00	Aplicações Diretas					2.500	0
000675	3190.04	99	1311	Contratação por Tempo Determinado	Seguridade	500	0
000676	3190.11	99	1311	Vencimentos e Vantagens Fixas - Pessoal Civil	Seguridade	500	0
000677	3190.13	99	1311	Obrigações Patronais	Seguridade	500	0
000678	3190.16	99	1311	Outras Despesas Variáveis - Pessoal Civil	Seguridade	500	0
000679	3190.92	99	1311	Despesas de Exercícios Anteriores	Seguridade	500	0
3191.00	Aplicação Direta Decorrente de Operação entre Órgãos, Fundos e Entidades Integrantes dos Orçamentos					500	0
001101	3191.13	99	1311	Contribuições Patronais (19)(I)	Seguridade	500	0
3300.00	OUTRAS DESPESAS CORRENTES					25.500	0
3350.00	Transferências a Instituições Privadas sem Fins Lucrativos					1.000	0
000680	3350.41	99	1311	Contribuições	Seguridade	500	0
000681	3350.43	99	1311	Subvenções Sociais	Seguridade	500	0
3390.00	Aplicações Diretas					24.500	0
000682	3390.04	99	1311	Contratação por Tempo Determinado	Seguridade	500	0
000683	3390.14	99	1311	Diárias - Civil	Seguridade	500	0
000684	3390.30	99	1311	Material de Consumo	Seguridade	5.000	0
000685	3390.32	99	1311	Material, Bem ou Serviço para Distribuição Gratuita	Seguridade	2.500	0
000686	3390.33	99	1311	Passagens e Despesas com Locomoção	Seguridade	500	0
000687	3390.35	99	1311	Serviços de Consultoria	Seguridade	500	0
000688	3390.36	99	1311	Outros Serviços de Terceiros - Pessoa Física	Seguridade	2.000	0
000689	3390.39	99	1311	Outros Serviços de Terceiros - Pessoa Jurídica	Seguridade	6.500	0
000942	3390.40	99	1311	Serviços de Tecnologia da Informação e Comunicação	Seguridade	4.500	0
000690	3390.47	99	1311	Obrigações Tributárias e Contributivas	Seguridade	500	0
000691	3390.48	99	1311	Outros Auxílios Financeiros a Pessoas Físicas	Seguridade	500	0
000692	3390.92	99	1311	Despesas de Exercícios Anteriores	Seguridade	500	0
000693	3390.93	99	1311	Indenizações e Restituições	Seguridade	500	0
4400.00	INVESTIMENTOS					2.000	0
4490.00	Aplicações Diretas					2.000	0
000694	4490.51	99	1311	Obras e Instalações	Seguridade	500	0
000695	4490.52	99	1311	Equipamentos e Material Permanente	Seguridade	500	0
000945	4490.61	99	1311	Aquisição de Imóveis	Seguridade	500	0
000696	4490.92	99	1311	Despesas de Exercícios Anteriores	Seguridade	500	0
08 244 1003	2054 Bloco de Financiamento da Gestão Descentralizada do Suas - IGD SUAS					5.000	0
	Avaliar a qualidade da gestão descentralizada dos serviços, programas, projetos e benefícios socioassistenciais, bem como da articulação intersetorial no âmbito municipal, possibilitando a vigilância social, a organização do SUAS, a capacitação permanente de Trabalhadores, o monitoramento e a avaliação, entre outros com vistas a produção de dados para que a Política Pública de Assistência Social seja efetivada e a qualidade de gestão.						
3300.00	OUTRAS DESPESAS CORRENTES					4.500	0
3390.00	Aplicações Diretas					4.500	0
000697	3390.14	99	1311	Diárias - Civil	Seguridade	1.000	0
000698	3390.30	99	1311	Material de Consumo	Seguridade	500	0
000699	3390.33	99	1311	Passagens e Despesas com Locomoção	Seguridade	500	0
000700	3390.35	99	1311	Serviços de Consultoria	Seguridade	500	0
000701	3390.36	99	1311	Outros Serviços de Terceiros - Pessoa Física	Seguridade	500	0
000702	3390.39	99	1311	Outros Serviços de Terceiros - Pessoa Jurídica	Seguridade	1.000	0
000448	3390.40	99	1311	Serviços de Tecnologia da Informação e Comunicação	Seguridade	500	0
4400.00	INVESTIMENTOS					500	0
4490.00	Aplicações Diretas					500	0
000703	4490.52	99	1311	Equipamentos e Material Permanente	Seguridade	500	0

**Prefeitura Municipal de Juru**

Secretaria de Planejamento, Orçamento e Finanças

Departamento de Contabilidade - Orçamento-Programa de 2021 - R\$ 1,00

Quadro Detalhado da Despesa Fixada por Unidade Orçamentária, Ações, Natureza e Elemento de Despesa - Q.D.D.

272

Classificação Institucional Funcional Programática						Dotação	%
Natureza de Despesa/Modalidade de Aplicação/Elemento de Despesa/Fonte de Recurso						Orçamentária	
02.120	Fundo Municipal de Assistência Social					853.700	3
08 244 1003 2055	Fortalecimento do Controle Social - Manutenção do Conselho Municipal de Assistência Social/CMAS - IGD SUAS e IGD PBF					3.500	0
	Fortalecer o Controle Social e incentivar a participação da sociedade, proporcionando ao CMAS condições de gestão com vistas ao exercício do controle social da Política Municipal de Assistência Social e no desempenho das funções de normatizar, disciplinar, acompanhar, avaliar e fiscalizar a qualidade dos serviços prestados pela rede socioassistencial, bem como a realização da Conferência Municipal de Assistência Social e Capacitação para Conselheiros de Assistência Social.						
	3300.00	OUTRAS DESPESAS CORRENTES				3.000	0
	3390.00	Aplicações Diretas				3.000	0
000704	3390.14	99	1311	Diárias - Civil	Seguridade	500	0
000705	3390.30	99	1311	Material de Consumo	Seguridade	500	0
000706	3390.33	99	1311	Passagens e Despesas com Locomoção	Seguridade	500	0
000707	3390.35	99	1311	Serviços de Consultoria	Seguridade	500	0
000708	3390.36	99	1311	Outros Serviços de Terceiros - Pessoa Física	Seguridade	500	0
000709	3390.39	99	1311	Outros Serviços de Terceiros - Pessoa Jurídica	Seguridade	500	0
	4400.00	INVESTIMENTOS				500	0
	4490.00	Aplicações Diretas				500	0
000710	4490.52	99	1311	Equipamentos e Material Permanente	Seguridade	500	0
08 244 1003 2056	FEAS - Cofinanciamento Estadual dos Serviços Socioassistenciais do SUAS - Proteção Social Básica e Especial, Respectivamente Ofertados ou Referenciados ao CRAS, CREAS e Benefícios Eventuais					44.500	0
	Manter as atividades dos serviços socioassistenciais do SUAS - Proteção Social Básica e Especial ofertados ou referenciados ao CRAS, CREAS e dos Benefícios Eventuais que visa assistir cidadãos e as famílias por meio dos benefícios eventuais da Política de Assistência Social, de caráter suplementar e provisório, em virtude de nascimento, morte, situações de vulnerabilidade temporária e de calamidade pública, assegurados pela Lei Nº 8.742, de 07 de dezembro de 1993, Lei Orgânica de Assistência Social - LOAS, alterada pela Lei Nº 12.435, de 06 de julho de 2011, e integram organicamente as garantias do Sistema Único de Assistência Social - SUAS.						
	3300.00	OUTRAS DESPESAS CORRENTES				41.500	0
	3390.00	Aplicações Diretas				41.500	0
000711	3390.30	99	1311	Material de Consumo	Seguridade	5.000	0
000712	3390.32	99	1311	Material, Bem ou Serviço para Distribuição Gratuita	Seguridade	12.000	0
000713	3390.35	99	1311	Serviços de Consultoria	Seguridade	500	0
000714	3390.36	99	1311	Outros Serviços de Terceiros - Pessoa Física	Seguridade	12.000	0
000715	3390.39	99	1311	Outros Serviços de Terceiros - Pessoa Jurídica	Seguridade	8.500	0
000716	3390.48	99	1311	Outros Auxílios Financeiros a Pessoas Físicas	Seguridade	3.500	0
	4400.00	INVESTIMENTOS				3.000	0
	4490.00	Aplicações Diretas				3.000	0
000717	4490.52	99	1311	Equipamentos e Material Permanente	Seguridade	3.000	0
08 244 1003 2057	Bloco da Proteção Social Especial de Média e Alta Complexidade					78.000	0
	Ofertar proteção social integral de média e ou de alta complexidade a indivíduos e famílias em situação de risco pessoal e social, com direitos violados, que tenham ou não vínculos familiares e comunitários rompidas ou extremamente fragilizados por meio de serviços de acompanhamento especializado ofertados pelos Centros de Referência Especializados da assistência Social - CREAS, considerando a rede existente em 2018, entre eles o PAEFI, MSE (Medida Sócio Educativa), Abordagem Social, entre outros; bem como por meio de serviços que garantam o acolhimento institucional com privacidade, o fortalecimento dos vínculos familiares e/ou comunitário e o desenvolvimento da autonomia das pessoas atendidas.						
	3100.00	PESSOAL E ENCARGOS SOCIAIS				3.500	0
	3190.00	Aplicações Diretas				3.000	0
000718	3190.04	99	1311	Contratação por Tempo Determinado	Seguridade	1.000	0
000719	3190.11	99	1311	Vencimentos e Vantagens Fixas - Pessoal Civil	Seguridade	1.000	0
000720	3190.13	99	1311	Obrigações Patronais	Seguridade	500	0
000721	3190.16	99	1311	Outras Despesas Variáveis - Pessoal Civil	Seguridade	500	0



Prefeitura Municipal de Juru

Secretaria de Planejamento, Orçamento e Finanças

Departamento de Contabilidade - Orçamento-Programa de 2021 - R\$ 1,00

Quadro Detalhado da Despesa Fixada por Unidade Orçamentária, Ações, Natureza e Elemento de Despesa - Q.D.D.

Classificação Institucional Funcional Programática						Dotação	%
Natureza de Despesa/Modalidade de Aplicação/Elemento de Despesa/Fonte de Recurso						Orçamentária	
02.120	Fundo Municipal de Assistência Social					853.700	3
	3191.00	Aplicação Direta Decorrente de Operação entre Órgãos, Fundos e Entidades Integrantes dos Orçamentos				500	0
001096	3191.13	99	1311	Contribuições Patronais (19)(I)	Seguridade	500	0
	3300.00	OUTRAS DESPESAS CORRENTES				62.500	0
	3390.00	Aplicações Diretas				62.500	0
000722	3390.14	99	1311	Diárias - Civil	Seguridade	500	0
000723	3390.30	99	1311	Material de Consumo	Seguridade	20.500	0
000724	3390.33	99	1311	Passagens e Despesas com Locomoção	Seguridade	500	0
000725	3390.35	99	1311	Serviços de Consultoria	Seguridade	2.000	0
000726	3390.36	99	1311	Outros Serviços de Terceiros - Pessoa Física	Seguridade	20.000	0
000727	3390.39	99	1311	Outros Serviços de Terceiros - Pessoa Jurídica	Seguridade	15.000	0
000449	3390.40	99	1311	Serviços de Tecnologia da Informação e Comunicação	Seguridade	3.000	0
000728	3390.47	99	1311	Obrigações Tributárias e Contributivas	Seguridade	500	0
000729	3390.92	99	1311	Despesas de Exercícios Anteriores	Seguridade	500	0
	4400.00	INVESTIMENTOS				12.000	0
	4490.00	Aplicações Diretas				12.000	0
000730	4490.52	99	1311	Equipamentos e Material Permanente	Seguridade	12.000	0
08 244 1003 2069	Manutenção da Vigilância Socioassistencial					9.000	0
	A Vigilância Socioassistencial deve apoiar atividades de planejamento, organização e execução de ações desenvolvidas pela gestão e pelos serviços, produzindo, sistematizando e analisando informações territorializadas: sobre as situações de vulnerabilidade e risco que incidem sobre famílias e indivíduos; sobre os padrões de oferta dos serviços e benefícios socioassistenciais, considerando questões afetas ao padrão de financiamento, ao tipo, volume, localização e qualidade das ofertas e das respectivas condições de acesso.						
	3100.00	PESSOAL E ENCARGOS SOCIAIS				2.000	0
	3190.00	Aplicações Diretas				2.000	0
000923	3190.04	99	1001	Contratação por Tempo Determinado	Seguridade	500	0
000924	3190.11	99	1001	Vencimentos e Vantagens Fixas - Pessoal Civil	Seguridade	500	0
000925	3190.13	99	1001	Obrigações Patronais	Seguridade	500	0
000926	3190.16	99	1001	Outras Despesas Variáveis - Pessoal Civil	Seguridade	500	0
	3300.00	OUTRAS DESPESAS CORRENTES				6.000	0
	3390.00	Aplicações Diretas				6.000	0
000927	3390.14	99	1001	Diárias - Civil	Seguridade	500	0
000928	3390.14	99	1311	Diárias - Civil	Seguridade	500	0
000929	3390.30	99	1001	Material de Consumo	Seguridade	500	0
000930	3390.30	99	1311	Material de Consumo	Seguridade	500	0
000931	3390.36	99	1001	Outros Serviços de Terceiros - Pessoa Física	Seguridade	500	0
000932	3390.36	99	1311	Outros Serviços de Terceiros - Pessoa Física	Seguridade	500	0
000933	3390.39	99	1001	Outros Serviços de Terceiros - Pessoa Jurídica	Seguridade	500	0
000934	3390.39	99	1311	Outros Serviços de Terceiros - Pessoa Jurídica	Seguridade	500	0
000935	3390.47	99	1001	Obrigações Tributárias e Contributivas	Seguridade	500	0
000936	3390.47	99	1311	Obrigações Tributárias e Contributivas	Seguridade	500	0
000937	3390.93	99	1001	Indenizações e Restituições	Seguridade	500	0
000938	3390.93	99	1311	Indenizações e Restituições	Seguridade	500	0
	4400.00	INVESTIMENTOS				1.000	0
	4490.00	Aplicações Diretas				1.000	0
000939	4490.52	99	1001	Equipamentos e Material Permanente	Seguridade	500	0
000940	4490.52	99	1311	Equipamentos e Material Permanente	Seguridade	500	0
08 244 1003 2071	Manutenção das Ações de Enfrentamento da Pandemia do Coronavírus					58.000	0
	Manter as atividades das Ações de Enfrentamento da Pandemia do Coronavírus.						
	3100.00	PESSOAL E ENCARGOS SOCIAIS				6.000	0
	3190.00	Aplicações Diretas				4.500	0
000532	3190.04	99	1001	Contratação por Tempo Determinado	Seguridade	500	0



Prefeitura Municipal de Juru

Secretaria de Planejamento, Orçamento e Finanças

Departamento de Contabilidade - Orçamento-Programa de 2021 - R\$ 1,00

Quadro Detalhado da Despesa Fixada por Unidade Orçamentária, Ações, Natureza e Elemento de Despesa - Q.D.D.

Classificação Institucional Funcional Programática						Dotação		
Natureza de Despesa/Modalidade de Aplicação/Elemento de Despesa/Fonte de Recurso				Esfera		Orçamentária	%	
02.120	Fundo Municipal de Assistência Social					853.700	3	
000798	3190.04	99	1311	Contratação por Tempo Determinado	Seguridade	500	0	
000889	3190.04	99	1992	Contratação por Tempo Determinado	Seguridade	500	0	
000533	3190.11	99	1001	Vencimentos e Vantagens Fixas - Pessoal Civil	Seguridade	500	0	
000799	3190.11	99	1311	Vencimentos e Vantagens Fixas - Pessoal Civil	Seguridade	500	0	
000890	3190.11	99	1992	Vencimentos e Vantagens Fixas - Pessoal Civil	Seguridade	500	0	
000534	3190.13	99	1001	Obrigações Patronais	Seguridade	500	0	
000819	3190.13	99	1311	Obrigações Patronais	Seguridade	500	0	
000892	3190.13	99	1992	Obrigações Patronais	Seguridade	500	0	
3191.00	Aplicação Direta Decorrente de Operação entre Órgãos, Fundos e Entidades Integrantes dos Orçamentos					1.500	0	
000535	3191.13	99	1001	Contribuições Patronais (19)(I)	Seguridade	500	0	
000875	3191.13	99	1311	Contribuições Patronais (19)(I)	Seguridade	500	0	
000893	3191.13	99	1992	Contribuições Patronais (19)(I)	Seguridade	500	0	
3300.00	OUTRAS DESPESAS CORRENTES					50.500	0	
3390.00	Aplicações Diretas					50.500	0	
000536	3390.14	99	1001	Diárias - Civil	Seguridade	500	0	
000876	3390.14	99	1311	Diárias - Civil	Seguridade	500	0	
000896	3390.14	99	1992	Diárias - Civil	Seguridade	500	0	
000537	3390.30	99	1001	Material de Consumo	Seguridade	500	0	
000877	3390.30	99	1311	Material de Consumo	Seguridade	2.500	0	
000899	3390.30	99	1992	Material de Consumo	Seguridade	15.000	0	
000538	3390.31	99	1001	Premiações Culturais, Artísticas, Científicas, Desportivas e Outras (6)(I)	Seguridade	500	0	
000878	3390.31	99	1311	Premiações Culturais, Artísticas, Científicas, Desportivas e Outras (6)(I)	Seguridade	500	0	
000910	3390.31	99	1992	Premiações Culturais, Artísticas, Científicas, Desportivas e Outras (6)(I)	Seguridade	500	0	
000539	3390.32	99	1001	Material, Bem ou Serviço para Distribuição Gratuita	Seguridade	500	0	
000879	3390.32	99	1311	Material, Bem ou Serviço para Distribuição Gratuita	Seguridade	500	0	
000901	3390.32	99	1992	Material, Bem ou Serviço para Distribuição Gratuita	Seguridade	7.500	0	
000540	3390.36	99	1001	Outros Serviços de Terceiros - Pessoa Física	Seguridade	500	0	
000881	3390.36	99	1311	Outros Serviços de Terceiros - Pessoa Física	Seguridade	3.000	0	
000902	3390.36	99	1992	Outros Serviços de Terceiros - Pessoa Física	Seguridade	4.500	0	
000563	3390.39	99	1001	Outros Serviços de Terceiros - Pessoa Jurídica	Seguridade	500	0	
000883	3390.39	99	1311	Outros Serviços de Terceiros - Pessoa Jurídica	Seguridade	3.500	0	
000905	3390.39	99	1992	Outros Serviços de Terceiros - Pessoa Jurídica	Seguridade	3.000	0	
000582	3390.48	99	1001	Outros Auxílios Financeiros a Pessoas Físicas	Seguridade	500	0	
000885	3390.48	99	1311	Outros Auxílios Financeiros a Pessoas Físicas	Seguridade	2.000	0	
000906	3390.48	99	1992	Outros Auxílios Financeiros a Pessoas Físicas	Seguridade	500	0	
000583	3390.92	99	1001	Despesas de Exercícios Anteriores	Seguridade	500	0	
000886	3390.92	99	1311	Despesas de Exercícios Anteriores	Seguridade	500	0	
000908	3390.92	99	1992	Despesas de Exercícios Anteriores	Seguridade	500	0	
000584	3390.93	99	1001	Indenizações e Restituições	Seguridade	500	0	
000887	3390.93	99	1311	Indenizações e Restituições	Seguridade	500	0	
000909	3390.93	99	1992	Indenizações e Restituições	Seguridade	500	0	
4400.00	INVESTIMENTOS					1.500	0	
4490.00	Aplicações Diretas					1.500	0	
000585	4490.52	99	1001	Equipamentos e Material Permanente	Seguridade	500	0	
000888	4490.52	99	1311	Equipamentos e Material Permanente	Seguridade	500	0	
000912	4490.52	99	1992	Equipamentos e Material Permanente	Seguridade	500	0	
	Pessoal e Encargos Sociais	Juros e Encargos da Dívida	Outras Despesas Correntes	Investimentos	Inversões Financeiras	Amortização da Dívida	Reserva de Contingência	
Fiscal:								0
Seguridade:	36.000		592.700	225.000				853.700
Total:	36.000		592.700	225.000				853.700

**Prefeitura Municipal de Juru**

Secretaria de Planejamento, Orçamento e Finanças

Departamento de Contabilidade - Orçamento-Programa de 2021 - R\$ 1,00

Quadro Detalhado da Despesa Fixada por Unidade Orçamentária, Ações, Natureza e Elemento de Despesa - Q.D.D.

275

Classificação Institucional Funcional Programática							Dotação	%	
Natureza de Despesa/Modalidade de Aplicação/Elemento de Despesa/Fonte de Recurso						Esfera	Orçamentária		
02.130	Secretaria de Infraestrutura							3.114.000	11
15 451 1004	1016 Implantação, Ampliação ou Melhoria de Obras de infraestrutura Urbana							717.000	2
	Construção de pavimentação (asfáltica ou paralelepípedo) da rua do cemitério, povoado Cachoeira dos Costas e em outras localidades, substituição de canteiros, lombadas, construção de praças, parques e jardins com área de lazer, reforma de mercado público, bem como drenagem de pontos críticos em diversas ruas deste município, conforme demanda do orçamento participativo.								
	4400.00	INVESTIMENTOS						717.000	2
	4490.00	Aplicações Diretas						717.000	2
000731	4490.51	99	1001	Obras e Instalações		Fiscal	7.000	0	
000732	4490.51	99	1510	Obras e Instalações		Fiscal	700.000	2	
000922	4490.51	99	1991	Obras e Instalações		Fiscal	10.000	0	
26 782 1004	1017 Construção de Passagens Molhadas e Mataburros							151.500	1
	Construir e recuperar passagens molhadas e mataburros na comunidade Rosilho e em várias localidades do município, facilitando o acesso dos mesmos para outras localidades vizinhas, principalmente no período das chuvas demanda do orçamento participativo, conforme demanda de orçamento participativo.								
	4400.00	INVESTIMENTOS						151.500	1
	4490.00	Aplicações Diretas						151.500	1
000733	4490.51	99	1001	Obras e Instalações		Fiscal	1.500	0	
000734	4490.51	99	1510	Obras e Instalações		Fiscal	150.000	1	
15 512 1004	1018 Construção de Abastecimento D'Água							202.000	1
	Promover a ampliação do abastecimento d'água através da construção, ampliação e/ou reconstrução de barragens, barreiros, poços e construção do açude na comunidade de Riacho do Boi, entre outras, favorecendo a população através do aumento de oferta de água para o consumo humano e a produção, através da perfuração, instalação e recuperação de poços, implantação de adutora, construção e/ou recuperação de açudes e construção de barreiros, em diversas localidades do município, conforme demanda do orçamento participativo.								
	4400.00	INVESTIMENTOS						202.000	1
	4490.00	Aplicações Diretas						202.000	1
000735	4490.51	99	1001	Obras e Instalações		Fiscal	2.000	0	
000736	4490.51	99	1510	Obras e Instalações		Fiscal	200.000	1	
15 452 2002	2058 Manutenção das Atividades Administrativas da Secretaria de Infraestrutura							1.978.000	7
	Manter as atividades administrativas da Secretaria de Infraestrutura.								
	3100.00	PESSOAL E ENCARGOS SOCIAIS						942.000	3
	3190.00	Aplicações Diretas						941.500	3
000737	3190.04	99	1001	Contratação por Tempo Determinado		Fiscal	60.000	0	
000738	3190.11	99	1001	Vencimentos e Vantagens Fixas - Pessoal Civil		Fiscal	880.000	3	
000739	3190.13	99	1001	Obrigações Patronais		Fiscal	500	0	
000740	3190.16	99	1001	Outras Despesas Variáveis - Pessoal Civil		Fiscal	500	0	
000741	3190.92	99	1001	Despesas de Exercícios Anteriores		Fiscal	500	0	
	3191.00	Aplicação Direta Decorrente de Operação entre Órgãos, Fundos e Entidades Integrantes dos Orçamentos						500	0
000742	3191.13	99	1001	Contribuições Patronais (19)(I)		Fiscal	500	0	
	3300.00	OUTRAS DESPESAS CORRENTES						1.029.500	4
	3350.00	Transferências a Instituições Privadas sem Fins Lucrativos						1.000	0
000743	3350.41	99	1001	Contribuições		Fiscal	500	0	
000744	3350.43	99	1001	Subvenções Sociais		Fiscal	500	0	
	3390.00	Aplicações Diretas						1.028.500	4
000745	3390.14	99	1001	Diárias - Civil		Fiscal	500	0	
000746	3390.30	99	1001	Material de Consumo		Fiscal	110.000	0	
000747	3390.33	99	1001	Passagens e Despesas com Locomoção		Fiscal	500	0	
000748	3390.35	99	1001	Serviços de Consultoria		Fiscal	500	0	
000749	3390.36	99	1001	Outros Serviços de Terceiros - Pessoa Física		Fiscal	210.000	1	



Prefeitura Municipal de Juru

Secretaria de Planejamento, Orçamento e Finanças

Departamento de Contabilidade - Orçamento-Programa de 2021 - R\$ 1,00

Quadro Detalhado da Despesa Fixada por Unidade Orçamentária, Ações, Natureza e Elemento de Despesa - Q.D.D.

Classificação Institucional Funcional Programática						Dotação	
Natureza de Despesa/Modalidade de Aplicação/Elemento de Despesa/Fonte de Recurso				Esfera		Orçamentária	%
02.130	Secretaria de Infraestrutura					3.114.000	11
000750	3390.37	99	1001	Locação de Mão-de-Obra	Fiscal	500	0
000751	3390.39	99	1001	Outros Serviços de Terceiros - Pessoa Jurídica	Fiscal	700.000	2
001064	3390.40	99	1001	Serviços de Tecnologia da Informação e Comunicação	Fiscal	500	0
000752	3390.47	99	1001	Obrigações Tributárias e Contributivas	Fiscal	3.000	0
000753	3390.92	99	1001	Despesas de Exercícios Anteriores	Fiscal	500	0
000754	3390.93	99	1001	Indenizações e Restituições	Fiscal	500	0
000755	3390.93	99	1510	Indenizações e Restituições	Fiscal	2.000	0
	4400.00			INVESTIMENTOS		6.000	0
	4490.00			Aplicações Diretas		6.000	0
000756	4490.51	99	1001	Obras e Instalações	Fiscal	500	0
000757	4490.52	99	1001	Equipamentos e Material Permanente	Fiscal	5.000	0
000758	4490.92	99	1001	Despesas de Exercícios Anteriores	Fiscal	500	0
	4500.00			INVERSÕES FINANCEIRAS		500	0
	4590.00			Aplicações Diretas		500	0
000759	4590.61	99	1001	Aquisição de Imóveis	Fiscal	500	0
26	782	1004	2059	Recuperação de Estradas Vicinais		65.500	0
				Recuperar estradas vicinais do município, demanda do orçamento participativo			
	3300.00			OUTRAS DESPESAS CORRENTES		65.500	0
	3390.00			Aplicações Diretas		65.500	0
000760	3390.30	99	1001	Material de Consumo	Fiscal	2.000	0
000761	3390.30	99	1610	Material de Consumo	Fiscal	5.000	0
000762	3390.36	99	1001	Outros Serviços de Terceiros - Pessoa Física	Fiscal	1.500	0
000763	3390.36	99	1610	Outros Serviços de Terceiros - Pessoa Física	Fiscal	4.000	0
000764	3390.39	99	1001	Outros Serviços de Terceiros - Pessoa Jurídica	Fiscal	50.000	0
000765	3390.39	99	1610	Outros Serviços de Terceiros - Pessoa Jurídica	Fiscal	2.000	0
000766	3390.47	99	1001	Obrigações Tributárias e Contributivas	Fiscal	500	0
000767	3390.47	99	1610	Obrigações Tributárias e Contributivas	Fiscal	500	0
	Pessoal e	Juros e	Outras				
	Encargos	Encargos	Despesas		Inversões	Amortização	Reserva
	Sociais	da Dívida	Correntes	Investimentos	Financeiras	da Dívida	de Contingência
Fiscal:	942.000		1.095.000	1.076.500	500		
Seguridade:							
Total:	942.000		1.095.000	1.076.500	500	3.114.000	11



Prefeitura Municipal de Juru

Secretaria de Planejamento, Orçamento e Finanças

Departamento de Contabilidade - Orçamento-Programa de 2021 - R\$ 1,00

Quadro Detalhado da Despesa Fixada por Unidade Orçamentária, Ações, Natureza e Elemento de Despesa - Q.D.D.

Classificação Institucional Funcional Programática							Dotação	%	
Natureza de Despesa/Modalidade de Aplicação/Elemento de Despesa/Fonte de Recurso							Orçamentária		
02.140	Secretaria de Desenvolvimento Urbano						31.000	0	
15	452	2002	2060	Manutenção da Secretaria de Desenvolvimento Urbano			31.000	0	
				Mnater as atividades da Secretaria de Desenvolvimento Urbano					
			3100.00	PESSOAL E ENCARGOS SOCIAIS			25.500	0	
			3190.00	Aplicações Diretas			25.500	0	
000768	3190.04	99	1001	Contratação por Tempo Determinado		Fiscal	500	0	
000769	3190.11	99	1001	Vencimentos e Vantagens Fixas - Pessoal Civil		Fiscal	24.000	0	
000770	3190.13	99	1001	Obrigações Patronais		Fiscal	500	0	
000771	3190.16	99	1001	Outras Despesas Variáveis - Pessoal Civil		Fiscal	500	0	
			3300.00	OUTRAS DESPESAS CORRENTES			5.000	0	
			3350.00	Transferências a Instituições Privadas sem Fins Lucrativos			1.000	0	
000772	3350.41	99	1001	Contribuições		Fiscal	500	0	
000773	3350.43	99	1001	Subvenções Sociais		Fiscal	500	0	
			3390.00	Aplicações Diretas			4.000	0	
000774	3390.14	99	1001	Diárias - Civil		Fiscal	500	0	
000775	3390.30	99	1001	Material de Consumo		Fiscal	500	0	
000776	3390.33	99	1001	Passagens e Despesas com Locomoção		Fiscal	500	0	
000777	3390.35	99	1001	Serviços de Consultoria		Fiscal	500	0	
000778	3390.36	99	1001	Outros Serviços de Terceiros - Pessoa Física		Fiscal	500	0	
000779	3390.37	99	1001	Locação de Mão-de-Obra		Fiscal	500	0	
000780	3390.39	99	1001	Outros Serviços de Terceiros - Pessoa Jurídica		Fiscal	500	0	
000781	3390.93	99	1001	Indenizações e Restituições		Fiscal	500	0	
			4400.00	INVESTIMENTOS			500	0	
			4490.00	Aplicações Diretas			500	0	
000782	4490.52	99	1001	Equipamentos e Material Permanente		Fiscal	500	0	
	Pessoal e	Juros e	Outras		Inversões	Amortização	Reserva		
	Encargos	Encargos	Despesas	Investimentos	Financeiras	da Dívida	de Contingência		
	Sociais	da Dívida	Correntes						
Fiscal:	25.500		5.000	500				31.000	0
Seguridade:								0	0
Total:	25.500		5.000	500				31.000	0



Prefeitura Municipal de Juru

Secretaria de Planejamento, Orçamento e Finanças

Departamento de Contabilidade - Orçamento-Programa de 2021 - R\$ 1,00

Quadro Detalhado da Despesa Fixada por Unidade Orçamentária, Ações, Natureza e Elemento de Despesa - Q.D.D.

Classificação Institucional Funcional Programática							Dotação	%				
Natureza de Despesa/Modalidade de Aplicação/Elemento de Despesa/Fonte de Recurso							Orçamentária					
02.150	Secretaria de Cultura						24.500	0				
13	392	2002	2061	Manutenção das Atividades da Secretaria de Cultura			24.500	0				
				Mnater as atividades da Secretaria de Cultura								
			3100.00	PESSOAL E ENCARGOS SOCIAIS			13.500	0				
			3190.00	Aplicações Diretas			13.500	0				
000783	3190.04	99	1001	Contratação por Tempo Determinado		Fiscal	500	0				
000784	3190.11	99	1001	Vencimentos e Vantagens Fixas - Pessoal Civil		Fiscal	12.000	0				
000785	3190.13	99	1001	Obrigações Patronais		Fiscal	500	0				
000786	3190.16	99	1001	Outras Despesas Variáveis - Pessoal Civil		Fiscal	500	0				
			3300.00	OUTRAS DESPESAS CORRENTES			10.500	0				
			3390.00	Aplicações Diretas			10.500	0				
000787	3390.14	99	1001	Diárias - Civil		Fiscal	500	0				
000788	3390.30	99	1001	Material de Consumo		Fiscal	500	0				
000789	3390.33	99	1001	Passagens e Despesas com Locomoção		Fiscal	500	0				
000790	3390.36	99	1001	Outros Serviços de Terceiros - Pessoa Física		Fiscal	8.000	0				
000791	3390.39	99	1001	Outros Serviços de Terceiros - Pessoa Jurídica		Fiscal	500	0				
000792	3390.93	99	1001	Indenizações e Restituições		Fiscal	500	0				
			4400.00	INVESTIMENTOS			500	0				
			4490.00	Aplicações Diretas			500	0				
000793	4490.52	99	1001	Equipamentos e Material Permanente		Fiscal	500	0				
				Pessoal e Encargos Sociais	Juros e Encargos da Dívida	Outras Despesas Correntes	Investimentos	Inversões Financeiras	Amortização da Dívida	Reserva de Contingência		
Fiscal:				13.500		10.500	500				24.500	0
Seguridade:											0	0
Total:				13.500		10.500	500				24.500	0

**Prefeitura Municipal de Juru**

Secretaria de Planejamento, Orçamento e Finanças

Departamento de Contabilidade - Orçamento-Programa de 2021 - R\$ 1,00

Quadro Detalhado da Despesa Fixada por Unidade Orçamentária, Ações, Natureza e Elemento de Despesa - Q.D.D.

279

Classificação Institucional Funcional Programática							Dotação	%
Natureza de Despesa/Modalidade de Aplicação/Elemento de Despesa/Fonte de Recurso						Esfera	Orçamentária	
02.160	Secretaria de Agricultura, Meio Ambiente e Pesca.						630.000	2
20 606 1004 1019	Aquisição de Equipamentos e Implementos Agrícolas						151.500	1
	Adquirir veículos, máquinas e implementos agrícolas para ampliar o desenvolvimento rural e sustentável e assistir os pequenos produtores rurais disponibilizando equipamentos adequados para melhoria da produção, irrigação, cortes de terras, drenagem e escoamento plantio.							
	4400.00	INVESTIMENTOS					151.500	1
	4490.00	Aplicações Diretas					151.500	1
000794	4490.52	99	1001	Equipamentos e Material Permanente		Fiscal	1.500	0
000795	4490.52	99	1510	Equipamentos e Material Permanente		Fiscal	150.000	1
15 452 1004 1020	Construção do Matadouro						202.000	1
	Construir o matadouro							
	4400.00	INVESTIMENTOS					202.000	1
	4490.00	Aplicações Diretas					202.000	1
000796	4490.51	99	1001	Obras e Instalações		Fiscal	2.000	0
000797	4490.51	99	1510	Obras e Instalações		Fiscal	200.000	1
20 541 2002 2062	Manutenção das Atividades da Secretaria de Agricultura, Meio Ambiente e Pesca						252.000	1
	Manter as atividades administrativas da Secretaria de Agricultura, Meio Ambiente e Pesca, bem como a distribuição de hora de trator, semente selecionada e mudas frutíferas aos agricultores.							
	3100.00	PESSOAL E ENCARGOS SOCIAIS					52.500	0
	3190.00	Aplicações Diretas					52.000	0
000800	3190.04	99	1001	Contratação por Tempo Determinado		Fiscal	500	0
000801	3190.11	99	1001	Vencimentos e Vantagens Fixas - Pessoal Civil		Fiscal	50.000	0
000802	3190.13	99	1001	Obrigações Patronais		Fiscal	500	0
000803	3190.16	99	1001	Outras Despesas Variáveis - Pessoal Civil		Fiscal	500	0
000804	3190.92	99	1001	Despesas de Exercícios Anteriores		Fiscal	500	0
	3191.00	Aplicação Direta Decorrente de Operação entre Órgãos, Fundos e Entidades Integrantes dos Orçamentos					500	0
000805	3191.13	99	1001	Contribuições Patronais (19)(I)		Fiscal	500	0
	3300.00	OUTRAS DESPESAS CORRENTES					197.000	1
	3350.00	Transferências a Instituições Privadas sem Fins Lucrativos					1.000	0
000806	3350.41	99	1001	Contribuições		Fiscal	500	0
000807	3350.43	99	1001	Subvenções Sociais		Fiscal	500	0
	3390.00	Aplicações Diretas					196.000	1
000808	3390.14	99	1001	Diárias - Civil		Fiscal	500	0
000809	3390.30	99	1001	Material de Consumo		Fiscal	180.000	1
000810	3390.33	99	1001	Passagens e Despesas com Locomoção		Fiscal	500	0
000811	3390.35	99	1001	Serviços de Consultoria		Fiscal	500	0
000812	3390.36	99	1001	Outros Serviços de Terceiros - Pessoa Física		Fiscal	500	0
000813	3390.39	99	1001	Outros Serviços de Terceiros - Pessoa Jurídica		Fiscal	10.000	0
001070	3390.40	99	1001	Serviços de Tecnologia da Informação e Comunicação		Fiscal	500	0
000814	3390.47	99	1001	Obrigações Tributárias e Contributivas		Fiscal	500	0
000815	3390.92	99	1001	Despesas de Exercícios Anteriores		Fiscal	500	0
000816	3390.93	99	1001	Indenizações e Restituições		Fiscal	500	0
001071	3390.93	99	1510	Indenizações e Restituições		Fiscal	2.000	0
	4400.00	INVESTIMENTOS					2.000	0
	4490.00	Aplicações Diretas					2.000	0
000817	4490.51	99	1001	Obras e Instalações		Fiscal	500	0
000818	4490.52	99	1001	Equipamentos e Material Permanente		Fiscal	1.500	0
	4500.00	INVERSÕES FINANCEIRAS					500	0
	4590.00	Aplicações Diretas					500	0
001076	4590.61	99	1001	Aquisição de Imóveis		Fiscal	500	0
20 606 1004 2063	Manutenção das Atividades de Apoio ao Pequeno Produtor Rural						2.500	0


Prefeitura Municipal de Juru

Secretaria de Planejamento, Orçamento e Finanças

Departamento de Contabilidade - Orçamento-Programa de 2021 - R\$ 1,00

Quadro Detalhado da Despesa Fixada por Unidade Orçamentária, Ações, Natureza e Elemento de Despesa - Q.D.D.

Classificação Institucional Funcional Programática							Dotação	
Natureza de Despesa/Modalidade de Aplicação/Elemento de Despesa/Fonte de Recurso							Orçamentária	%
02.160	Secretaria de Agricultura, Meio Ambiente e Pesca.						630.000	2
	Apoiar o pequeno produtor rural oferecendo horas de trator para preparar o solo, bem como distribuir sementes selecionadas, mudas de plantas frutíferas e de alimetação animal, adquirir kit para silagem e kit de inseminação artificial, kit de irrigação, assistência técnica, entre outros.							
	3300.00	OUTRAS DESPESAS CORRENTES					2.500	0
	3350.00	Transferências a Instituições Privadas sem Fins Lucrativos					500	0
000820	3350.41	99	1001	Contribuições		Fiscal	500	0
	3390.00	Aplicações Diretas					2.000	0
000821	3390.30	99	1001	Material de Consumo		Fiscal	500	0
000822	3390.32	99	1001	Material, Bem ou Serviço para Distribuição Gratuita		Fiscal	500	0
000823	3390.36	99	1001	Outros Serviços de Terceiros - Pessoa Física		Fiscal	500	0
000824	3390.39	99	1001	Outros Serviços de Terceiros - Pessoa Jurídica		Fiscal	500	0
20	606	1004	2064	Contribuição ao Fundo Seguro Safra			20.000	0
	Contribuir ao Fundo Seguro Safra							
	3300.00	OUTRAS DESPESAS CORRENTES					20.000	0
	3350.00	Transferências a Instituições Privadas sem Fins Lucrativos					20.000	0
000825	3350.41	99	1001	Contribuições		Fiscal	20.000	0
20	606	1004	2065	Apoio às Associações Rurais			2.000	0
	Apoiar as associações rurais do município, demanda do orçamento participativo							
	3300.00	OUTRAS DESPESAS CORRENTES					2.000	0
	3350.00	Transferências a Instituições Privadas sem Fins Lucrativos					500	0
000826	3350.41	99	1001	Contribuições		Fiscal	500	0
	3390.00	Aplicações Diretas					1.500	0
000827	3390.30	99	1001	Material de Consumo		Fiscal	500	0
000828	3390.36	99	1001	Outros Serviços de Terceiros - Pessoa Física		Fiscal	500	0
000829	3390.39	99	1001	Outros Serviços de Terceiros - Pessoa Jurídica		Fiscal	500	0
	Pessoal e Encargos Sociais	Juros e Encargos da Dívida	Outras Despesas Correntes	Investimentos	Inversões Financeiras	Amortização da Dívida	Reserva de Contigência	
Fiscal:	52.500		221.500	355.500	500		630.000	2
Seguridade:							0	0
Total:	52.500		221.500	355.500	500		630.000	2



Prefeitura Municipal de Juru

Secretaria de Planejamento, Orçamento e Finanças

Departamento de Contabilidade - Orçamento-Programa de 2021 - R\$ 1,00

Quadro Detalhado da Despesa Fixada por Unidade Orçamentária, Ações, Natureza e Elemento de Despesa - Q.D.D.

Classificação Institucional Funcional Programática						Dotação	%
Natureza de Despesa/Modalidade de Aplicação/Elemento de Despesa/Fonte de Recurso						Orçamentária	
02.170	Secretaria de Juventude, Esporte, Turismo e Lazer					850.632	3
27 812 1004	1022 Implantação de Infra-Estrutura Esportiva					303.000	1
Construir um Ginásio esportivo na sede do Município para a realização de eventos, reforma e iluminação de campo de futebol, construção e reformas de quadras e ginásios poliesportivos, promovendo a prática de esportes e outras atividades visando sempre o bem estar físico e mental das crianças e adolescentes, conforme demanda de orçamento participativo.							
	4400.00	INVESTIMENTOS				303.000	1
	4490.00	Aplicações Diretas				303.000	1
000830	4490.51	99	1001	Obras e Instalações	Fiscal	3.000	0
000831	4490.51	99	1510	Obras e Instalações	Fiscal	300.000	1
23 695 1004	1023 Implantação de Infra-Estrutura Turística					308.000	1
Implantar a Infra-Estrutura turística, construção de portais, construção de praças, construção e/ou revitalização do manancial no Riacho da Pedra D'Água para Vila Dalmópolis, cachoeira dos costas, riacho da pedra d'água entre outros, construção e revitalização do centro turístico da cidade, com o propósito de ofertar o turismo no município e assim valorizar e proporcionar ambientes que agradem a toda população e visitantes, conforme demanda do orçamento participativo.							
	4400.00	INVESTIMENTOS				308.000	1
	4490.00	Aplicações Diretas				308.000	1
000832	4490.51	99	1001	Obras e Instalações	Fiscal	3.000	0
000833	4490.51	99	1510	Obras e Instalações	Fiscal	300.000	1
000941	4490.51	99	1991	Obras e Instalações	Fiscal	5.000	0
23 695 1004	2066 Promoção de Eventos e Festas Regionais					106.000	0
Promover e apoiar eventos culturais e sociais, bem como contribuir com o turismo local com a realização de festas regionais, como festas juninas, carnaval, cívicas e outros eventos tradicionais no município, preservando a cultura local.							
	3300.00	OUTRAS DESPESAS CORRENTES				106.000	0
	3350.00	Transferências a Instituições Privadas sem Fins Lucrativos				500	0
000834	3350.41	99	1001	Contribuições	Fiscal	500	0
	3390.00	Aplicações Diretas				105.500	0
000835	3390.30	99	1001	Material de Consumo	Fiscal	5.000	0
000836	3390.32	99	1001	Material, Bem ou Serviço para Distribuição Gratuita	Fiscal	500	0
000837	3390.36	99	1001	Outros Serviços de Terceiros - Pessoa Física	Fiscal	50.000	0
000838	3390.39	99	1001	Outros Serviços de Terceiros - Pessoa Jurídica	Fiscal	50.000	0
27 812 1004	2067 Implantação e Desenvolvimento do Programa Segundo Tempo					33.500	0
Democratizar o acesso à prática e à cultura do esporte de forma a promover o desenvolvimento integral de crianças, adolescentes e jovens, como fator de formação da cidadania e melhoria da qualidade de vida, prioritariamente em vulnerabilidade social.							
	3300.00	OUTRAS DESPESAS CORRENTES				33.500	0
	3390.00	Aplicações Diretas				33.500	0
000839	3390.30	99	1001	Material de Consumo	Fiscal	500	0
000840	3390.30	99	1510	Material de Consumo	Fiscal	10.000	0
000841	3390.31	99	1001	Premiações Culturais, Artísticas, Científicas, Desportivas e Outras (6)(I)	Fiscal	500	0
000842	3390.31	99	1510	Premiações Culturais, Artísticas, Científicas, Desportivas e Outras (6)(I)	Fiscal	500	0
000843	3390.32	99	1001	Material, Bem ou Serviço para Distribuição Gratuita	Fiscal	500	0
000844	3390.32	99	1510	Material, Bem ou Serviço para Distribuição Gratuita	Fiscal	2.500	0
000845	3390.35	99	1001	Serviços de Consultoria	Fiscal	500	0
000846	3390.35	99	1510	Serviços de Consultoria	Fiscal	4.000	0
000847	3390.36	99	1001	Outros Serviços de Terceiros - Pessoa Física	Fiscal	500	0
000848	3390.36	99	1510	Outros Serviços de Terceiros - Pessoa Física	Fiscal	5.000	0
000849	3390.39	99	1001	Outros Serviços de Terceiros - Pessoa Jurídica	Fiscal	500	0
000850	3390.39	99	1510	Outros Serviços de Terceiros - Pessoa Jurídica	Fiscal	6.000	0
000851	3390.93	99	1001	Indenizações e Restituições	Fiscal	500	0
000852	3390.93	99	1510	Indenizações e Restituições	Fiscal	2.000	0



Prefeitura Municipal de Juru

Secretaria de Planejamento, Orçamento e Finanças

Departamento de Contabilidade - Orçamento-Programa de 2021 - R\$ 1,00

Quadro Detalhado da Despesa Fixada por Unidade Orçamentária, Ações, Natureza e Elemento de Despesa - Q.D.D.

Classificação Institucional Funcional Programática							Dotação	%
Natureza de Despesa/Modalidade de Aplicação/Elemento de Despesa/Fonte de Recurso							Orçamentária	
02.170	Secretaria de Juventude, Esporte, Turismo e Lazer						850.632	3
27	813	2002	2068 Manutenção da Atividades da Secretaria de Juventude, Esportes, Turismo e Lazer.				100.132	0
Manter as atividades administrativas da Secretaria de Juventude, Esportes, Turismo e Lazer.								
			3100.00	PESSOAL E ENCARGOS SOCIAIS			62.500	0
			3190.00	Aplicações Diretas			62.000	0
000853	3190.04	99	1001	Contratação por Tempo Determinado		Fiscal	500	0
000854	3190.11	99	1001	Vencimentos e Vantagens Fixas - Pessoal Civil		Fiscal	60.000	0
000855	3190.13	99	1001	Obrigações Patronais		Fiscal	500	0
000856	3190.16	99	1001	Outras Despesas Variáveis - Pessoal Civil		Fiscal	500	0
000857	3190.92	99	1001	Despesas de Exercícios Anteriores		Fiscal	500	0
			3191.00	Aplicação Direta Decorrente de Operação entre Órgãos, Fundos e Entidades Integrantes dos Orçamentos			500	0
000858	3191.13	99	1001	Contribuições Patronais (19)(I)		Fiscal	500	0
			3300.00	OUTRAS DESPESAS CORRENTES			33.632	0
			3350.00	Transferências a Instituições Privadas sem Fins Lucrativos			1.000	0
000859	3350.41	99	1001	Contribuições		Fiscal	500	0
000860	3350.43	99	1001	Subvenções Sociais		Fiscal	500	0
			3390.00	Aplicações Diretas			32.632	0
000861	3390.14	99	1001	Diárias - Civil		Fiscal	1.500	0
000862	3390.30	99	1001	Material de Consumo		Fiscal	500	0
000863	3390.33	99	1001	Passagens e Despesas com Locomoção		Fiscal	500	0
000864	3390.35	99	1001	Serviços de Consultoria		Fiscal	500	0
000865	3390.36	99	1001	Outros Serviços de Terceiros - Pessoa Física		Fiscal	19.132	0
000866	3390.39	99	1001	Outros Serviços de Terceiros - Pessoa Jurídica		Fiscal	5.000	0
001078	3390.40	99	1001	Serviços de Tecnologia da Informação e Comunicação		Fiscal	500	0
000867	3390.47	99	1001	Obrigações Tributárias e Contributivas		Fiscal	500	0
000868	3390.92	99	1001	Despesas de Exercícios Anteriores		Fiscal	2.000	0
000869	3390.93	99	1001	Indenizações e Restituições		Fiscal	500	0
001079	3390.93	99	1510	Indenizações e Restituições		Fiscal	2.000	0
			4400.00	INVESTIMENTOS			3.500	0
			4490.00	Aplicações Diretas			3.500	0
000870	4490.51	99	1001	Obras e Instalações		Fiscal	500	0
000871	4490.52	99	1001	Equipamentos e Material Permanente		Fiscal	2.500	0
000872	4490.92	99	1001	Despesas de Exercícios Anteriores		Fiscal	500	0
			4500.00	INVERSÕES FINANCEIRAS			500	0
			4590.00	Aplicações Diretas			500	0
001084	4590.61	99	1001	Aquisição de Imóveis		Fiscal	500	0
	Pessoal e	Juros e	Outras					
	Encargos	Encargos	Despesas		Inversões	Amortização	Reserva	
	Sociais	da Dívida	Correntes	Investimentos	Financeiras	da Dívida	de Contigência	
Fiscal:	62.500		173.132	614.500	500			850.632
Seguridade:								0
Total:	62.500		173.132	614.500	500			850.632



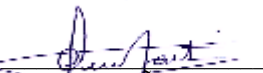
Prefeitura Municipal de Juru

Secretaria de Planejamento, Orçamento e Finanças

Departamento de Contabilidade - Orçamento-Programa de 2021 - R\$ 1,00

Quadro Detalhado da Despesa Fixada por Unidade Orçamentária, Ações, Natureza e Elemento de Despesa - Q.D.D.

Classificação Institucional Funcional Programática								Dotação	%
Natureza de Despesa/Modalidade de Aplicação/Elemento de Despesa/Fonte de Recurso								Orçamentária	
09.999	Reserva de Contingência							164.000	1
99	999	2002	9001	Reserva de Contingência				164.000	1
				Reserva de Contingência					
			9900.00	Reserva de Contingência				164.000	1
			9990.00	Reserva de Contingência				164.000	1
000873	9990.99	99	1001	Reserva de Contingência				164.000	1
							Fiscal		
	Pessoal e	Juros e	Outras		Inversões	Amortização	Reserva		
	Encargos	Encargos	Despesas	Investimentos	Financeiras	da Dívida	de Contingência		
	Sociais	da Dívida	Correntes						
Fiscal:							164.000	164.000	1
Seguridade:								0	0
Total:							164.000	164.000	1
	Pessoal e	Juros e	Outras		Inversões	Amortização	Reserva		
	Encargos	Encargos	Despesas	Investimentos	Financeiras	da Dívida	de Contingência		
	Sociais	da Dívida	Correntes						
GERAL									
Fiscal:	10.020.800	5.500	4.986.906	2.550.000	2.500	507.000	164.000	18.236.706	63
Seguridade:	6.138.100		3.041.274	1.503.100	500		65.120	10.748.094	37
Total:	16.158.900	5.500	8.028.180	4.053.100	3.000	507.000	229.120	28.984.800	100
Intra-Orçamen.:	950.000	5.000				145.000		1.100.000	4


 CLAIR LEIFÃO MARTINS
 CPF 477.984.084-87
 CRC-PB/O-7 4.395


 LUIZ GALVÃO DA SILVA
 PREFEITO



Prefeitura Municipal de Juru

Secretaria de Planejamento, Orçamento e Finanças

Departamento de Contabilidade - Orçamento-Programa de 2021 - R\$ 1,00

Quadro Detalhado da Despesa Fixada por Unidade Orçamentária, Ações, Natureza e Modalidade de Aplicação de Despesa - Q.D.D.

Classificação Institucional Funcional Programática		Esfera	Dotação Orçamentária	%					
Natureza de Despesa/Modalidade de Aplicação									
01.010	Câmara Municipal		986.500	3					
01 031 2001 1001	Reaparelhamento Geral da Câmara		6.500	0					
	Reaparelhamento Geral da Câmara								
4400.00	INVESTIMENTOS		6.500	0					
4490.00	Aplicações Diretas		6.500	0					
01 031 2001 2001	Manutenção das Atividades da Câmara Municipal		980.000	3					
	Manter as atividades administrativas da Câmara Municipal								
3100.00	PESSOAL E ENCARGOS SOCIAIS		816.000	3					
3190.00	Aplicações Diretas		816.000	3					
3300.00	OUTRAS DESPESAS CORRENTES		164.000	1					
3390.00	Aplicações Diretas		164.000	1					
	Pessoal e Encargos Sociais	Juros e Encargos da Dívida	Outras Despesas Correntes	Investimentos	Inversões Financeiras	Amortização da Dívida	Reserva de Contigência		
Fiscal:	816.000		164.000	6.500				986.500	3
Seguridade:								0	0
Total:	816.000		164.000	6.500				986.500	3



Prefeitura Municipal de Juru

Secretaria de Planejamento, Orçamento e Finanças

Departamento de Contabilidade - Orçamento-Programa de 2021 - R\$ 1,00

Quadro Detalhado da Despesa Fixada por Unidade Orçamentária, Ações, Natureza e Modalidade de Aplicação de Despesa - Q.D.D.

Classificação Institucional Funcional Programática		Esfera	Dotação Orçamentária	%					
Natureza de Despesa/Modalidade de Aplicação									
02.010	Instituto de Previdência dos Servidores Municipais de Juru - IPSEJ		2.223.175	8					
28 272 0002 0001	Manutenção das Atividades do IPSEJ		242.155	1					
	Manter o Instituto de Previdência dos Servidores Municipais de Juru - IPSEJ								
3100.00	PESSOAL E ENCARGOS SOCIAIS		74.200	0					
3190.00	Aplicações Diretas		74.200	0					
3300.00	OUTRAS DESPESAS CORRENTES		157.355	1					
3390.00	Aplicações Diretas		157.355	1					
4400.00	INVESTIMENTOS		10.600	0					
4490.00	Aplicações Diretas		10.600	0					
28 272 0002 0002	Pagamento de Benefícios aos Segurados e seus Dependentes - Inativos e Pensionistas		1.915.900	7					
	Pagar os inativos e pensionistas regularmente em dia.								
3100.00	PESSOAL E ENCARGOS SOCIAIS		1.915.900	7					
3190.00	Aplicações Diretas		1.915.900	7					
28 272 0002 9002	Reserva Previdenciária		65.120	0					
	Reserva Previdenciária referente aos ingressos previstos que possam ultrapassar as despesas fixadas que irão compor o superávit inicial, destinado a garantir desembolsos futuros ao Regime Próprio de Previdência Social.								
9900.00	Reserva de Contingência		65.120	0					
9990.00	Reserva de Contingência		65.120	0					
	Pessoal e Encargos Sociais	Juros e Encargos da Dívida	Outras Despesas Correntes	Investimentos	Inversões Financeiras	Amortização da Dívida	Reserva de Contingência		
Fiscal:							0	0	
Seguridade:	1.990.100		157.355	10.600			65.120	2.223.175	8
Total:	1.990.100		157.355	10.600			65.120	2.223.175	8



Prefeitura Municipal de Juru

Secretaria de Planejamento, Orçamento e Finanças

Departamento de Contabilidade - Orçamento-Programa de 2021 - R\$ 1,00

Quadro Detalhado da Despesa Fixada por Unidade Orçamentária, Ações, Natureza e Modalidade de Aplicação de Despesa - Q.D.D.

Classificação Institucional Funcional Programática		Esfera	Dotação Orçamentária	%					
Natureza de Despesa/Modalidade de Aplicação									
02.020	Gabinete do Prefeito		726.500	3					
04 122 2002	2002 Manutenção das Atividades Administrativas do Gabinete do Prefeito		723.500	2					
	Manter as atividades administrativas do Gabinete, bem como a Procuradoria Geral do Município e Gabinete do Vice Prefeito.								
	3100.00 PESSOAL E ENCARGOS SOCIAIS		312.500	1					
	3190.00 Aplicações Diretas		312.000	1					
	3191.00 Aplicação Direta Decorrente de Operação entre Órgãos, Fundos e Entidades Integrantes dos Orçamentos		500	0					
	3300.00 OUTRAS DESPESAS CORRENTES		405.500	1					
	3350.00 Transferências a Instituições Privadas sem Fins Lucrativos		50.000	0					
	3390.00 Aplicações Diretas		355.500	1					
	4400.00 INVESTIMENTOS		5.500	0					
	4490.00 Aplicações Diretas		5.500	0					
04 122 2002	2003 Contribuições às Entidades Municipalistas		3.000	0					
	Contribuir para FAMUP e Outros.								
	3300.00 OUTRAS DESPESAS CORRENTES		3.000	0					
	3350.00 Transferências a Instituições Privadas sem Fins Lucrativos		3.000	0					
	Pessoal e Encargos Sociais	Juros e Encargos da Dívida	Outras Despesas Correntes	Investimentos	Inversões Financeiras	Amortização da Dívida	Reserva de Contigência		
Fiscal:	312.500		408.500	5.500				726.500	3
Seguridade:								0	0
Total:	312.500		408.500	5.500				726.500	3



Prefeitura Municipal de Juru

Secretaria de Planejamento, Orçamento e Finanças

Departamento de Contabilidade - Orçamento-Programa de 2021 - R\$ 1,00

Quadro Detalhado da Despesa Fixada por Unidade Orçamentária, Ações, Natureza e Modalidade de Aplicação de Despesa - Q.D.D.

Classificação Institucional Funcional Programática		Natureza de Despesa/Modalidade de Aplicação		Esfera	Dotação Orçamentária	%					
02.040	Secretaria de Administração				1.130.000	4					
04	122	2002	2005 Manutenção das Atividades da Secretaria de Administração		1.130.000	4					
			Manter as atividades administrativas da Secretaria de Administração								
			3100.00 PESSOAL E ENCARGOS SOCIAIS		721.500	2					
			3190.00 Aplicações Diretas		601.500	2					
			3191.00 Aplicação Direta Decorrente de Operação entre Órgãos, Fundos e Entidades Integrantes dos Orçamentos		120.000	0					
			3300.00 OUTRAS DESPESAS CORRENTES		397.500	1					
			3350.00 Transferências a Instituições Privadas sem Fins Lucrativos		500	0					
			3390.00 Aplicações Diretas		397.000	1					
			4400.00 INVESTIMENTOS		10.500	0					
			4490.00 Aplicações Diretas		10.500	0					
			4500.00 INVERSÕES FINANCEIRAS		500	0					
			4590.00 Aplicações Diretas		500	0					
			Pessoal e Encargos Sociais	Juros e Encargos da Dívida	Outras Despesas Correntes	Investimentos	Inversões Financeiras	Amortização da Dívida	Reserva de Contigência		
Fiscal:			721.500		397.500	10.500	500			1.130.000	4
Seguridade:										0	0
Total:			721.500		397.500	10.500	500			1.130.000	4


Prefeitura Municipal de Juru

Secretaria de Planejamento, Orçamento e Finanças

Departamento de Contabilidade - Orçamento-Programa de 2021 - R\$ 1,00

Quadro Detalhado da Despesa Fixada por Unidade Orçamentária, Ações, Natureza e Modalidade de Aplicação de Despesa - Q.D.D.

Classificação Institucional Funcional Programática		Esfera	Dotação Orçamentária	%					
Natureza de Despesa/Modalidade de Aplicação									
02.050	Secretaria de Planejamento, Orçamento e Finanças		1.413.000	5					
28 841 0001 0003	Amortização e Encargos da Dívida Contratada		2.500	0					
	Realizar o pagamento do principal e encargos da dívida contratada.								
3200.00	JUROS E ENCARGOS DA DÍVIDA		500	0					
3290.00	Aplicações Diretas		500	0					
4600.00	AMORTIZAÇÃO DA DÍVIDA		2.000	0					
4690.00	Aplicações Diretas		2.000	0					
28 841 0001 0004	Encargos com o INSS		140.000	0					
	Pagar os encargos resultados do refinanciamento da dívida junto ao INSS								
4600.00	AMORTIZAÇÃO DA DÍVIDA		140.000	0					
4690.00	Aplicações Diretas		140.000	0					
28 845 0001 0005	Contribuição ao PASEP		140.500	0					
	Recolher mensalmente as contribuições devidas ao Pasep.								
3300.00	OUTRAS DESPESAS CORRENTES		140.500	0					
3390.00	Aplicações Diretas		140.500	0					
02 062 0001 0006	Pagamento de Ações Judiciais		550.000	2					
	Pagar ações judiciais transitadas e julgadas, precatórios e requisição de pequenos valores (RPV).								
3100.00	PESSOAL E ENCARGOS SOCIAIS		250.000	1					
3190.00	Aplicações Diretas		250.000	1					
3300.00	OUTRAS DESPESAS CORRENTES		80.000	0					
3390.00	Aplicações Diretas		80.000	0					
4600.00	AMORTIZAÇÃO DA DÍVIDA		220.000	1					
4690.00	Aplicações Diretas		220.000	1					
28 841 0001 0007	Encargos com a Dívida do IPSEJ		145.000	1					
	Pagar os encargos resultados do refinanciamento da dívida junto ao IPSEJ								
4600.00	AMORTIZAÇÃO DA DÍVIDA		145.000	1					
4691.00	Aplicações Diretas		145.000	1					
04 122 2002 2006	Manutenção das Atividades da Secretaria de Planejamento, Orçamento e Finanças		435.000	2					
	Manter as Atividades da Secretaria de Planejamento, Orçamento e Finanças.								
3100.00	PESSOAL E ENCARGOS SOCIAIS		82.000	0					
3190.00	Aplicações Diretas		82.000	0					
3300.00	OUTRAS DESPESAS CORRENTES		346.500	1					
3350.00	Transferências a Instituições Privadas sem Fins Lucrativos		500	0					
3390.00	Aplicações Diretas		346.000	1					
4400.00	INVESTIMENTOS		6.000	0					
4490.00	Aplicações Diretas		6.000	0					
4500.00	INVERSÕES FINANCEIRAS		500	0					
4590.00	Aplicações Diretas		500	0					
	Pessoal e Encargos Sociais	Juros e Encargos da Dívida	Outras Despesas Correntes	Investimentos	Inversões Financeiras	Amortização da Dívida	Reserva de Contigência		
Fiscal:	332.000	5.500	567.000	6.000	500	507.000		1.418.000	5
Seguridade:								0	0
Total:	332.000	5.500	567.000	6.000	500	507.000		1.418.000	5



Prefeitura Municipal de Juru

Secretaria de Planejamento, Orçamento e Finanças

Departamento de Contabilidade - Orçamento-Programa de 2021 - R\$ 1,00

Quadro Detalhado da Despesa Fixada por Unidade Orçamentária, Ações, Natureza e Modalidade de Aplicação de Despesa - Q.D.D.

Classificação Institucional Funcional Programática		Natureza de Despesa/Modalidade de Aplicação		Esfera	Dotação Orçamentária	%					
02.060	Secretaria de Controle Interno				25.500	0					
04	122	2002	2007 Manutenção das Atividades da Secretaria de Controle Interno		25.500	0					
			Manter as atividades da Secretaria de Controle Interno.								
			3100.00 PESSOAL E ENCARGOS SOCIAIS		21.500	0					
			3190.00 Aplicações Diretas		21.500	0					
			3300.00 OUTRAS DESPESAS CORRENTES		3.500	0					
			3390.00 Aplicações Diretas		3.500	0					
			4400.00 INVESTIMENTOS		500	0					
			4490.00 Aplicações Diretas		500	0					
			Pessoal e Encargos Sociais	Juros e Encargos da Dívida	Outras Despesas Correntes	Investimentos	Inversões Financeiras	Amortização da Dívida	Reserva de Contigência		
Fiscal:			21.500		3.500	500				25.500	0
Seguridade:										0	0
Total:			21.500		3.500	500				25.500	0



Prefeitura Municipal de Juru

Secretaria de Planejamento, Orçamento e Finanças

Departamento de Contabilidade - Orçamento-Programa de 2021 - R\$ 1,00

Quadro Detalhado da Despesa Fixada por Unidade Orçamentária, Ações, Natureza e Modalidade de Aplicação de Despesa - Q.D.D.

Classificação Institucional Funcional Programática		Natureza de Despesa/Modalidade de Aplicação		Esfera	Dotação Orçamentária	%		
02.070	Secretaria de Articulação Institucional				5.500	0		
04	122	2002	2008 Manutenção das Atividades da Secretaria de Articulação Institucional		5.500	0		
			Manter as atividades da Secretaria de Articulação Institucional					
		3100.00	PESSOAL E ENCARGOS SOCIAIS		2.000	0		
		3190.00	Aplicações Diretas		2.000	0		
		3300.00	OUTRAS DESPESAS CORRENTES		3.000	0		
		3390.00	Aplicações Diretas		3.000	0		
		4400.00	INVESTIMENTOS		500	0		
		4490.00	Aplicações Diretas		500	0		
			Pessoal e Encargos Sociais					
			Juros e Encargos da Dívida					
			Outras Despesas Correntes					
			Investimentos					
			Inversões Financeiras					
			Amortização da Dívida					
			Reserva de Contigência					
Fiscal:			2.000		3.000	500	5.500	0
Seguridade:							0	0
Total:			2.000		3.000	500	5.500	0



Prefeitura Municipal de Juru

Secretaria de Planejamento, Orçamento e Finanças

Departamento de Contabilidade - Orçamento-Programa de 2021 - R\$ 1,00

Quadro Detalhado da Despesa Fixada por Unidade Orçamentária, Ações, Natureza e Modalidade de Aplicação de Despesa - Q.D.D.

Classificação Institucional Funcional Programática	Natureza de Despesa/Modalidade de Aplicação	Esfera	Dotação Orçamentária	%
02.080	Secretaria de Educação		9.115.074	31
12 365 1001 1004	Construção, Ampliação e/ou Reforma de Creches Escolares com Aquisição de Equipamentos Construir, ampliar e/ou reformar e adquirir equipamentos para as creches escolares, no município de Juru.		193.000	1
	4400.00 INVESTIMENTOS		193.000	1
	4490.00 Aplicações Diretas		193.000	1
12 361 1001 1005	Construção, Ampliação e/ou Reforma de Infraestrutura das Escolas com Aquisição de Equipamentos Construir, Ampliar e/ou Reforma a estrutura física das escolas pertencentes a rede municipal de ensino na sede do município e da zona rural, através de obras de infraestrutura esportiva, construção de quadras, ginásios e praças recreativas para proporcionar ambientes saudáveis com condições físicas e estruturais para estudo, bem como aquisição de veículos e equipamentos para as escolas, conforme demanda do orçamento participativo.		223.500	1
	4400.00 INVESTIMENTOS		223.500	1
	4490.00 Aplicações Diretas		223.500	1
12 365 1001 2009	Manutenção do PNAEC- Creche Manter as atividades de alimentação escolar da creche, garantindo uma alimentação saudável e nutritiva até o término do ano letivo		27.250	0
	3300.00 OUTRAS DESPESAS CORRENTES		27.250	0
	3390.00 Aplicações Diretas		27.250	0
12 365 1001 2010	Manutenção da Educação Infantil e Creche - MDE Manter a Educação Infantil e Creche - MDE		12.500	0
	3100.00 PESSOAL E ENCARGOS SOCIAIS		3.500	0
	3190.00 Aplicações Diretas		3.000	0
	3191.00 Aplicação Direta Decorrente de Operação entre Órgãos, Fundos e Entidades Integrantes dos Orçamentos		500	0
	3300.00 OUTRAS DESPESAS CORRENTES		8.000	0
	3390.00 Aplicações Diretas		8.000	0
	4400.00 INVESTIMENTOS		1.000	0
	4490.00 Aplicações Diretas		1.000	0
12 361 1001 2011	Manutenção do PNAEF Adquirir gêneros alimentícios para o preparo da merenda escolar dos alunos do ensino fundamental		166.394	1
	3300.00 OUTRAS DESPESAS CORRENTES		166.394	1
	3390.00 Aplicações Diretas		166.394	1
12 368 1001 2012	Manutenção do Programa PDDE Aplicar os recursos na manutenção das escolas, promovendo a melhoria do ensino-aprendizagem		5.000	0
	3300.00 OUTRAS DESPESAS CORRENTES		5.000	0
	3390.00 Aplicações Diretas		5.000	0
12 361 1001 2013	Manutenção do FUNDEB-60%-Magistério Manter as atividades do magistério com recursos dos 60% do FUNDEB.		4.391.270	15
	3100.00 PESSOAL E ENCARGOS SOCIAIS		4.386.270	15
	3190.00 Aplicações Diretas		4.023.270	14
	3191.00 Aplicação Direta Decorrente de Operação entre Órgãos, Fundos e Entidades Integrantes dos Orçamentos		363.000	1
	3300.00 OUTRAS DESPESAS CORRENTES		5.000	0
	3390.00 Aplicações Diretas		5.000	0
12 361 1001 2014	Manutenção do FUNDEB-40%-Outras Despesas Manter as atividades do ensino fundamental com os 40% do FUNDEB na realização de outras		2.350.530	8



Prefeitura Municipal de Juru

Secretaria de Planejamento, Orçamento e Finanças

Departamento de Contabilidade - Orçamento-Programa de 2021 - R\$ 1,00

Quadro Detalhado da Despesa Fixada por Unidade Orçamentária, Ações, Natureza e Modalidade de Aplicação de Despesa - Q.D.D.

Classificação Institucional Funcional Programática		Esfera	Dotação Orçamentária	%
Natureza de Despesa/Modalidade de Aplicação				
02.080	Secretaria de Educação		9.115.074	31
	despesas.			
3100.00	PESSOAL E ENCARGOS SOCIAIS		1.856.030	6
3190.00	Aplicações Diretas		1.706.030	6
3191.00	Aplicação Direta Decorrente de Operação entre Órgãos, Fundos e Entidades Integrantes dos Orçamentos		150.000	1
3300.00	OUTRAS DESPESAS CORRENTES		478.500	2
3350.00	Transferências a Instituições Privadas sem Fins Lucrativos		1.000	0
3390.00	Aplicações Diretas		477.500	2
4400.00	INVESTIMENTOS		16.000	0
4490.00	Aplicações Diretas		16.000	0
12 361 1001 2015	Manutenção do Desenvolvimento do Ensino-MDE		1.078.000	4
	Manter o Desenvolvimento do Ensino-MDE.			
3100.00	PESSOAL E ENCARGOS SOCIAIS		421.000	1
3190.00	Aplicações Diretas		371.000	1
3191.00	Aplicação Direta Decorrente de Operação entre Órgãos, Fundos e Entidades Integrantes dos Orçamentos		50.000	0
3300.00	OUTRAS DESPESAS CORRENTES		645.500	2
3350.00	Transferências a Instituições Privadas sem Fins Lucrativos		1.500	0
3390.00	Aplicações Diretas		644.000	2
4400.00	INVESTIMENTOS		11.500	0
4490.00	Aplicações Diretas		11.500	0
12 361 1001 2016	Manutenção do Programa de Jovens e Adultos - MDE		6.500	0
	Manter a educação de jovens e adultos - MDE no município.			
3100.00	PESSOAL E ENCARGOS SOCIAIS		3.000	0
3190.00	Aplicações Diretas		2.500	0
3191.00	Aplicação Direta Decorrente de Operação entre Órgãos, Fundos e Entidades Integrantes dos Orçamentos		500	0
3300.00	OUTRAS DESPESAS CORRENTES		2.500	0
3390.00	Aplicações Diretas		2.500	0
4400.00	INVESTIMENTOS		1.000	0
4490.00	Aplicações Diretas		1.000	0
12 368 1001 2017	Manutenção do Salário Educação		200.000	1
	Manter o Salário Educação.			
3300.00	OUTRAS DESPESAS CORRENTES		190.000	1
3390.00	Aplicações Diretas		190.000	1
4400.00	INVESTIMENTOS		10.000	0
4490.00	Aplicações Diretas		10.000	0
12 361 2002 2018	Manutenção das Atividades da Secretaria Municipal de Educação		135.000	0
	Manter em pleno funcionamento as atividades administrativas da Secretaria de Educação, bem como realizar a reforma do prédio, buscando melhorar as instalações e o parimoramento das ações educativas contribuindo para o progresso educacional.			
3100.00	PESSOAL E ENCARGOS SOCIAIS		12.000	0
3190.00	Aplicações Diretas		11.500	0
3191.00	Aplicação Direta Decorrente de Operação entre Órgãos, Fundos e Entidades Integrantes dos Orçamentos		500	0
3300.00	OUTRAS DESPESAS CORRENTES		109.000	0
3350.00	Transferências a Instituições Privadas sem Fins Lucrativos		1.500	0
3390.00	Aplicações Diretas		107.500	0
4400.00	INVESTIMENTOS		14.000	0
4490.00	Aplicações Diretas		14.000	0



Prefeitura Municipal de Juru

Secretaria de Planejamento, Orçamento e Finanças

Departamento de Contabilidade - Orçamento-Programa de 2021 - R\$ 1,00

Quadro Detalhado da Despesa Fixada por Unidade Orçamentária, Ações, Natureza e Modalidade de Aplicação de Despesa - Q.D.D.

Classificação Institucional Funcional Programática	Natureza de Despesa/Modalidade de Aplicação	Esfera	Dotação Orçamentária	%
02.080	Secretaria de Educação		9.115.074	31
12 368 1001 2019	Manutenção do Transporte Escolar		237.430	1
	Garantir o acesso e a permanência nos estabelecimentos escolares dos alunos da rede municipal de ensino público transporte escolar, por meio de assistência financeira, em caráter suplementar.			
	3300.00 OUTRAS DESPESAS CORRENTES		237.430	1
	3390.00 Aplicações Diretas		237.430	1
12 365 1001 2020	Manutenção da Educação Infantil e Creche - FUNDEB 60%		7.000	0
	Manter a Educação Infantil e Creche - FUNDEB 60%			
	3100.00 PESSOAL E ENCARGOS SOCIAIS		7.000	0
	3190.00 Aplicações Diretas		6.500	0
	3191.00 Aplicação Direta Decorrente de Operação entre Órgãos, Fundos e Entidades Integrantes dos Orçamentos		500	0
12 365 1001 2021	Manutenção da Educação Infantil e Creche - FUNDEB 40%		14.000	0
	Manter a Educação Infantil e Creche - FUNDEB 40%			
	3100.00 PESSOAL E ENCARGOS SOCIAIS		6.000	0
	3190.00 Aplicações Diretas		5.500	0
	3191.00 Aplicação Direta Decorrente de Operação entre Órgãos, Fundos e Entidades Integrantes dos Orçamentos		500	0
	3300.00 OUTRAS DESPESAS CORRENTES		7.500	0
	3390.00 Aplicações Diretas		7.500	0
	4400.00 INVESTIMENTOS		500	0
	4490.00 Aplicações Diretas		500	0
12 365 1001 2022	Manutenção do Programa Nacional de Alimentação Escolar - Pré-Escola - PNAEP		28.802	0
	Garantir que a oferta da alimentação escolar se dê em conformidade com as necessidades nutricionais dos alunos durante o período letivo.			
	3300.00 OUTRAS DESPESAS CORRENTES		28.802	0
	3390.00 Aplicações Diretas		28.802	0
12 361 1001 2025	Manutenção do PNAE EJA- Jovens e Adultos		5.748	0
	Manter o programa de alimentação para jovens e adultos, contribuindo para a superação do baixo rendimento e na redução de evasão escolar, acesso à alimentação necessários ao crescimento e ao aprendizado, como também fornecer a possibilidade do resgate de hábitos e costumes saudáveis			
	3300.00 OUTRAS DESPESAS CORRENTES		5.748	0
	3390.00 Aplicações Diretas		5.748	0
12 361 1001 2026	Manutenção da Educação de Jovens e Adultos - FUNDEB 60%		6.000	0
	Proporcionar atendimento a jovens e adultos que não tiveram acesso ao Ensino Fundamental na idade própria - FUNDEB 60%			
	3100.00 PESSOAL E ENCARGOS SOCIAIS		2.500	0
	3190.00 Aplicações Diretas		2.000	0
	3191.00 Aplicação Direta Decorrente de Operação entre Órgãos, Fundos e Entidades Integrantes dos Orçamentos		500	0
	3300.00 OUTRAS DESPESAS CORRENTES		3.500	0
	3390.00 Aplicações Diretas		3.500	0
12 361 1001 2027	Manutenção da Alimentação Escolar - AEE		3.150	0
	Adquirir gêneros alimentícios para merenda destinados aos alunos da educação do Atendimento Educacional Especial			
	3300.00 OUTRAS DESPESAS CORRENTES		3.150	0
	3390.00 Aplicações Diretas		3.150	0
12 368 1001 2029	Manutenção de Outros Programas do FNDE		17.000	0
	Manter os programas que venham a serem implantados na educação do município não especificados			



Prefeitura Municipal de Juru

Secretaria de Planejamento, Orçamento e Finanças

Departamento de Contabilidade - Orçamento-Programa de 2021 - R\$ 1,00

Quadro Detalhado da Despesa Fixada por Unidade Orçamentária, Ações, Natureza e Modalidade de Aplicação de Despesa - Q.D.D.

Classificação Institucional Funcional Programática		Natureza de Despesa/Modalidade de Aplicação		Esfera	Dotação Orçamentária	%	
02.080	Secretaria de Educação				9.115.074	31	
	no orçamneto.						
3100.00	PESSOAL E ENCARGOS SOCIAIS				6.000	0	
3190.00	Aplicações Diretas				5.500	0	
3191.00	Aplicação Direta Decorrente de Operação entre Órgãos, Fundos e Entidades Integrantes dos Orçamentos				500	0	
3300.00	OUTRAS DESPESAS CORRENTES				9.500	0	
3390.00	Aplicações Diretas				9.500	0	
4400.00	INVESTIMENTOS				1.500	0	
4490.00	Aplicações Diretas				1.500	0	
12 361 1001 2030	Manutenção do Programa de Educação de Jovens e Adultos - FUNDEB 40%				7.000	0	
	Educar Jovens e Adultos - FUNDEB 40%						
3100.00	PESSOAL E ENCARGOS SOCIAIS				3.000	0	
3190.00	Aplicações Diretas				2.500	0	
3191.00	Aplicação Direta Decorrente de Operação entre Órgãos, Fundos e Entidades Integrantes dos Orçamentos				500	0	
3300.00	OUTRAS DESPESAS CORRENTES				3.500	0	
3350.00	Transferências a Instituições Privadas sem Fins Lucrativos				500	0	
3390.00	Aplicações Diretas				3.000	0	
4400.00	INVESTIMENTOS				500	0	
4490.00	Aplicações Diretas				500	0	
	Pessoal e Encargos Sociais	Juros e Encargos da Dívida	Outras Despesas Correntes	Investimentos	Inversões Financeiras	Amortização da Dívida	Reserva de Contigência
Fiscal:	6.706.300		1.936.274	472.500			
Seguridade:							
Total:	6.706.300		1.936.274	472.500			
						9.115.074	31
						0	0
						9.115.074	31



Prefeitura Municipal de Juru

Secretaria de Planejamento, Orçamento e Finanças

Departamento de Contabilidade - Orçamento-Programa de 2021 - R\$ 1,00

Quadro Detalhado da Despesa Fixada por Unidade Orçamentária, Ações, Natureza e Modalidade de Aplicação de Despesa - Q.D.D.

Classificação Institucional Funcional Programática		Esfera	Dotação Orçamentária	%					
Natureza de Despesa/Modalidade de Aplicação									
02.090	Secretaria de Saúde		2.178.000	8					
10 512 1002	1006 Melhorias Sanitárias Domiciliares		303.000	1					
	Proporcionar melhorias sanitárias nos domicílios na sede do município e na zona rural, desenvolvendo ações de combate a doenças como: cólera, micoses e tantas outras relacionadas com a falta de higiene sanitária, logo a unidade sanitária vai melhorar a qualidade de vida de toda família, conforme demanda do orçamento participativo.								
	4400.00 INVESTIMENTOS		303.000	1					
	4490.00 Aplicações Diretas		303.000	1					
10 512 1002	1007 Construção, Ampliação e/ou Implantação do Abastecimento D'água		252.500	1					
	Construir, ampliar e/ou implantar abastecimento d'água através da construção ou recuperação de açudes e barragens, construção de cisternas, perfuração e instalação de poços nas comunidades do município de Juru, conforme demanda do orçamento participativo.								
	4400.00 INVESTIMENTOS		252.500	1					
	4490.00 Aplicações Diretas		252.500	1					
10 512 1002	1008 Ações de Saneamento Básico		101.000	0					
	Promover ações de saneamento básico, proporcionar uma situação higiênica saudável para os habitantes melhorando a produtividade do indivíduo e facilitar a atividade econômica, pois o saneamento básico é um conjunto de procedimentos onde podemos citar: tratamento de água, canalização e tratamento de esgotos, limpeza pública de ruas e avenidas, coleta e tratamento de resíduos orgânicos (em aterros sanitários regularizados), matérias (através da reciclagem), controle de pragas e qualquer tipo de agente patogênico, visando a saúde das comunidades, conforme demanda do orçamento participativo.								
	4400.00 INVESTIMENTOS		101.000	0					
	4490.00 Aplicações Diretas		101.000	0					
10 511 1002	1010 Melhoria Habitacional		303.000	1					
	Melhoria habitacional para combater a doença de chagas em diversas localidades no município de Juru.								
	4400.00 INVESTIMENTOS		303.000	1					
	4490.00 Aplicações Diretas		303.000	1					
10 301 2002	2031 Manutenção das Atividades da Secretaria Municipal de Saúde		1.218.500	4					
	Manter as atividades administrativas da Secretaria de Saúde.								
	3100.00 PESSOAL E ENCARGOS SOCIAIS		853.000	3					
	3190.00 Aplicações Diretas		852.500	3					
	3191.00 Aplicação Direta Decorrente de Operação entre Órgãos, Fundos e Entidades Integrantes dos Orçamentos		500	0					
	3300.00 OUTRAS DESPESAS CORRENTES		361.000	1					
	3350.00 Transferências a Instituições Privadas sem Fins Lucrativos		1.000	0					
	3390.00 Aplicações Diretas		360.000	1					
	4400.00 INVESTIMENTOS		4.500	0					
	4490.00 Aplicações Diretas		4.500	0					
	Pessoal e Encargos Sociais	Juros e Encargos da Dívida	Outras Despesas Correntes	Investimentos	Inversões Financeiras	Amortização da Dívida	Reserva de Contigência		
Fiscal:								0	0
Seguridade:	853.000		361.000	964.000				2.178.000	8
Total:	853.000		361.000	964.000				2.178.000	8



Prefeitura Municipal de Juru

Secretaria de Planejamento, Orçamento e Finanças

Departamento de Contabilidade - Orçamento-Programa de 2021 - R\$ 1,00

Quadro Detalhado da Despesa Fixada por Unidade Orçamentária, Ações, Natureza e Modalidade de Aplicação de Despesa - Q.D.D.

Classificação Institucional Funcional Programática	Natureza de Despesa/Modalidade de Aplicação	Esfera	Dotação Orçamentária	%
02.100	Fundo Municipal de Saúde		5.163.719	18
10 301 1002 1011	Bloco de Estruturação da Rede de Serviços Públicos de Saúde da Atenção Primária Construir, reformar e/ou ampliar, implantar unidades básicas de saúde, adquirir veículos e equipamentos para estruturar a Rede de Serviços Públicos de Saúde da Atenção Primária.		170.000	1
	4400.00 INVESTIMENTOS		170.000	1
	4490.00 Aplicações Diretas		170.000	1
10 302 1002 1012	Bloco de Estruturação da Rede de Serviços Públicos de Saúde da Atenção Especializada Construir, reformar e/ou ampliar, implantar, adquirir veículos e equipamentos para estruturar a Rede a Rede de Serviços Públicos de Saúde da Atenção Especializada.		110.000	0
	4400.00 INVESTIMENTOS		110.000	0
	4490.00 Aplicações Diretas		110.000	0
10 301 1002 2032	Bloco de Manutenção das Ações e Serviços Públicos de Saúde da Atenção Primária - Recursos Próprios Manter com recursos próprios do Município as ações e serviços públicos de saúde da Atenção Primária, compreendendo a manutenção da Estratégia de Saúde da Família, Saúde Bucal, NASF, PMAQ, ACS e outros.		931.000	3
	3100.00 PESSOAL E ENCARGOS SOCIAIS		529.000	2
	3190.00 Aplicações Diretas		401.500	1
	3191.00 Aplicação Direta Decorrente de Operação entre Órgãos, Fundos e Entidades Integrantes dos Orçamentos		127.500	0
	3300.00 OUTRAS DESPESAS CORRENTES		401.000	1
	3350.00 Transferências a Instituições Privadas sem Fins Lucrativos		1.000	0
	3371.00 Transferências a Consórcios Públicos		500	0
	3390.00 Aplicações Diretas		399.500	1
	4400.00 INVESTIMENTOS		1.000	0
	4490.00 Aplicações Diretas		1.000	0
10 301 1002 2033	Bloco de Manutenção das Ações e Serviços Públicos de Saúde da Atenção Primária Manter as ações e serviços públicos de saúde da Atenção Básica, compreendendo a manutenção da Estratégia de Saúde da Família, NASF, PMAQ, ACS e outros, prestando atendimento de qualidade, garantindo o acesso a assistência e à prevenção em todo o sistema de saúde, de forma a satisfazer as necessidades de todos os cidadãos.		2.388.000	8
	3100.00 PESSOAL E ENCARGOS SOCIAIS		1.936.500	7
	3190.00 Aplicações Diretas		1.811.500	6
	3191.00 Aplicação Direta Decorrente de Operação entre Órgãos, Fundos e Entidades Integrantes dos Orçamentos		125.000	0
	3300.00 OUTRAS DESPESAS CORRENTES		450.500	2
	3390.00 Aplicações Diretas		450.500	2
	4400.00 INVESTIMENTOS		1.000	0
	4490.00 Aplicações Diretas		1.000	0
10 302 1002 2034	Bloco de Manutenção das Ações e Serviços Públicos de Saúde da Atenção Especializada - Recursos Próprios Manter com recursos próprios do Município as Ações e Serviços Públicos de Saúde da Atenção Especializada, que compreende um conjunto de ações e serviços ambulatoriais e hospitalares que visam atender os principais problemas de saúde da população, cuja prática clínica demande a disponibilidade de profissionais especializados e a utilização de recursos tecnológicos de apoio diagnóstico e terapêutico, entre outras ações.		430.000	1
	3100.00 PESSOAL E ENCARGOS SOCIAIS		16.500	0
	3190.00 Aplicações Diretas		16.500	0
	3300.00 OUTRAS DESPESAS CORRENTES		411.500	1
	3350.00 Transferências a Instituições Privadas sem Fins Lucrativos		500	0
	3390.00 Aplicações Diretas		411.000	1
	4400.00 INVESTIMENTOS		1.500	0
	4490.00 Aplicações Diretas		1.500	0



Prefeitura Municipal de Juru

Secretaria de Planejamento, Orçamento e Finanças

Departamento de Contabilidade - Orçamento-Programa de 2021 - R\$ 1,00

Quadro Detalhado da Despesa Fixada por Unidade Orçamentária, Ações, Natureza e Modalidade de Aplicação de Despesa - Q.D.D.

Classificação Institucional Funcional Programática		Esfera	Dotação Orçamentária	%
Natureza de Despesa/Modalidade de Aplicação				
02.100	Fundo Municipal de Saúde		5.163.719	18
	4500.00 INVERSÕES FINANCEIRAS		500	0
	4590.00 Aplicações Diretas		500	0
10 302 1002 2038	Bloco de Manutenção das Ações e Serviços Públicos de Saúde da Atenção Especializada		850.000	3
	Manter as Ações e Serviços Públicos de Saúde da Atenção Especializada, que compreende um conjunto de ações e serviços ambulatoriais e hospitalares que visam atender os principais problemas de saúde da população, cuja prática clínica demande a disponibilidade de profissionais especializados e a utilização de recursos tecnológicos de apoio diagnóstico e terapêutico, entre outras ações.			
	3100.00 PESSOAL E ENCARGOS SOCIAIS		502.000	2
	3190.00 Aplicações Diretas		501.500	2
	3191.00 Aplicação Direta Decorrente de Operação entre Órgãos, Fundos e Entidades Integrantes dos Orçamentos		500	0
	3300.00 OUTRAS DESPESAS CORRENTES		337.500	1
	3350.00 Transferências a Instituições Privadas sem Fins Lucrativos		1.000	0
	3371.00 Transferências a Consórcios Públicos		500	0
	3390.00 Aplicações Diretas		336.000	1
	4400.00 INVESTIMENTOS		10.500	0
	4490.00 Aplicações Diretas		10.500	0
10 305 1002 2039	Bloco de Manutenção das Ações e Serviços Públicos de Saúde da Vigilância em Saúde - Recursos Próprios		8.200	0
	Manter com recursos próprios do Município as atividades ações de Serviços Públicos de Saúde da Vigilância em Saúde			
	3100.00 PESSOAL E ENCARGOS SOCIAIS		2.500	0
	3190.00 Aplicações Diretas		2.000	0
	3191.00 Aplicação Direta Decorrente de Operação entre Órgãos, Fundos e Entidades Integrantes dos Orçamentos		500	0
	3300.00 OUTRAS DESPESAS CORRENTES		5.200	0
	3390.00 Aplicações Diretas		5.200	0
	4400.00 INVESTIMENTOS		500	0
	4490.00 Aplicações Diretas		500	0
10 305 1002 2040	Bloco de Manutenção das Ações e Serviços Públicos de Saúde da Vigilância em Saúde		80.500	0
	Manter as atividades ações de Serviços Públicos de Saúde da Vigilância em Saúde			
	3100.00 PESSOAL E ENCARGOS SOCIAIS		76.000	0
	3190.00 Aplicações Diretas		75.500	0
	3191.00 Aplicação Direta Decorrente de Operação entre Órgãos, Fundos e Entidades Integrantes dos Orçamentos		500	0
	3300.00 OUTRAS DESPESAS CORRENTES		4.000	0
	3390.00 Aplicações Diretas		4.000	0
	4400.00 INVESTIMENTOS		500	0
	4490.00 Aplicações Diretas		500	0
10 303 1002 2041	Bloco de Manutenção das Ações e Serviços Públicos de Saúde da Assistência Farmacêutica		90.519	0
	Manter as Ações e Serviços Públicos de Saúde da Assistência Farmacêutica do município			
	3100.00 PESSOAL E ENCARGOS SOCIAIS		5.000	0
	3190.00 Aplicações Diretas		4.000	0
	3191.00 Aplicação Direta Decorrente de Operação entre Órgãos, Fundos e Entidades Integrantes dos Orçamentos		1.000	0
	3300.00 OUTRAS DESPESAS CORRENTES		84.519	0
	3390.00 Aplicações Diretas		84.519	0
	4400.00 INVESTIMENTOS		1.000	0
	4490.00 Aplicações Diretas		1.000	0
10 301 1002 2070	Manutenção das Ações de Enfrentamento da Pandemia do Coronavírus		105.500	0



Prefeitura Municipal de Juru

Secretaria de Planejamento, Orçamento e Finanças

Departamento de Contabilidade - Orçamento-Programa de 2021 - R\$ 1,00

Quadro Detalhado da Despesa Fixada por Unidade Orçamentária, Ações, Natureza e Modalidade de Aplicação de Despesa - Q.D.D.

Classificação Institucional Funcional Programática		Natureza de Despesa/Modalidade de Aplicação		Esfera	Dotação Orçamentária	%			
02.100	Fundo Municipal de Saúde				5.163.719	18			
	Manter as Atividades das Ações de Enfrentamento da Pandemia do Coronavírus								
3100.00	PESSOAL E ENCARGOS SOCIAIS				6.000	0			
3190.00	Aplicações Diretas				4.500	0			
3191.00	Aplicação Direta Decorrente de Operação entre Órgãos, Fundos e Entidades Integrantes dos Orçamentos				1.500	0			
3300.00	OUTRAS DESPESAS CORRENTES				98.000	0			
3390.00	Aplicações Diretas				98.000	0			
4400.00	INVESTIMENTOS				1.500	0			
4490.00	Aplicações Diretas				1.500	0			
	Pessoal e Encargos Sociais	Juros e Encargos da Dívida	Outras Despesas Correntes	Investimentos	Inversões Financeiras	Amortização da Dívida	Reserva de Contigência		
Fiscal:							0	0	
Seguridade:	3.073.500		1.792.219	297.500	500			5.163.719	18
Total:	3.073.500		1.792.219	297.500	500			5.163.719	18



Prefeitura Municipal de Juru

Secretaria de Planejamento, Orçamento e Finanças

Departamento de Contabilidade - Orçamento-Programa de 2021 - R\$ 1,00

Quadro Detalhado da Despesa Fixada por Unidade Orçamentária, Ações, Natureza e Modalidade de Aplicação de Despesa - Q.D.D.

Classificação Institucional Funcional Programática		Esfera	Dotação Orçamentária	%
Natureza de Despesa/Modalidade de Aplicação				
02.110	Secretaria de Ação Social e Assunto da Família		329.500	1
08 244 1003 2042	Manutenção dos Benefícios Eventuais		52.000	0
	Assistir cidadãos e as famílias por meio dos benefícios eventuais da Política de Assistência Social, de caráter suplementar e provisório, em virtude de nascimento, morte, situações de vulnerabilidade temporária e de calamidade pública, assegurados pela Lei N° 8.742, de 07 de dezembro de 1993, Lei Orgânica de Assistência Social - LOAS, alterada pela Lei N° 12.435, de 06 de julho de 2011, e integram organicamente as garantias do Sistema Único de Assistência Social - SUAS.			
	3300.00 OUTRAS DESPESAS CORRENTES		52.000	0
	3390.00 Aplicações Diretas		52.000	0
08 244 2002 2043	Manutenção das Atividades da Secretaria de Ação Social e Assunto a Família		166.500	1
	Manter as atividades administrativas da Secretaria Municipal de Assistência Social visando a valorização da família e indivíduos vulnerabilizados pela situação de risco e exclusão social, desenvolvendo ações de promoção social com vistas a erradicação da extrema pobreza.			
	3100.00 PESSOAL E ENCARGOS SOCIAIS		102.500	0
	3190.00 Aplicações Diretas		102.000	0
	3191.00 Aplicação Direta Decorrente de Operação entre Órgãos, Fundos e Entidades Integrantes dos Orçamentos		500	0
	3300.00 OUTRAS DESPESAS CORRENTES		58.000	0
	3350.00 Transferências a Instituições Privadas sem Fins Lucrativos		1.000	0
	3390.00 Aplicações Diretas		57.000	0
	4400.00 INVESTIMENTOS		6.000	0
	4490.00 Aplicações Diretas		6.000	0
08 243 1003 2044	Manutenção das Atividades do Conselho Tutelar da Criança e do Adolescente		100.000	0
	Zelar pelos direitos das crianças e dos adolescentes no âmbito do município			
	3100.00 PESSOAL E ENCARGOS SOCIAIS		81.000	0
	3190.00 Aplicações Diretas		81.000	0
	3300.00 OUTRAS DESPESAS CORRENTES		19.000	0
	3390.00 Aplicações Diretas		19.000	0
08 244 1003 2045	Manutenção das Atividades dos Conselhos afins a Política de Assistência Social		5.000	0
	Manter os conselhos afins a política de Assistência Social existentes: Conselho Municipal dos Direitos da Criança - CMDCA, Conselho Municipal da Pessoa idosa - CMPI, Conselho Municipal da Pessoa com Deficiência - CMDPD, Conselho Municipal da Mulher - CMM, entre outros.			
	3100.00 PESSOAL E ENCARGOS SOCIAIS		2.000	0
	3190.00 Aplicações Diretas		2.000	0
	3300.00 OUTRAS DESPESAS CORRENTES		3.000	0
	3390.00 Aplicações Diretas		3.000	0
08 243 1003 2047	Manutenção do Fundo Municipal dos Direitos da Criança e do Adolescente - FMDCA		3.000	0
	Manter as atividades do Fundo Municipal dos Direitos da Criança e Adolescente			
	3300.00 OUTRAS DESPESAS CORRENTES		3.000	0
	3390.00 Aplicações Diretas		3.000	0
08 241 1003 2048	Manutenção do Fundo Municipal da Pessoa Idosa - FMPI		3.000	0
	Manter as atividades do Fundo Municipal da Pessoa Idosa			
	3300.00 OUTRAS DESPESAS CORRENTES		3.000	0
	3390.00 Aplicações Diretas		3.000	0

Pessoal e Encargos Sociais	Juros e Encargos da Dívida	Outras Despesas Correntes	Investimentos	Inversões Financeiras	Amortização da Dívida	Reserva de Contigência
----------------------------	----------------------------	---------------------------	---------------	-----------------------	-----------------------	------------------------

Fiscal:						0	0
Seguridade:	185.500	138.000	6.000			329.500	1
Total:	185.500	138.000	6.000			329.500	1



Prefeitura Municipal de Juru

Secretaria de Planejamento, Orçamento e Finanças

Departamento de Contabilidade - Orçamento-Programa de 2021 - R\$ 1,00

Quadro Detalhado da Despesa Fixada por Unidade Orçamentária, Ações, Natureza e Modalidade de Aplicação de Despesa - Q.D.D.

Classificação Institucional Funcional Programática			Esfera	Dotação Orçamentária	%
Natureza de Despesa/Modalidade de Aplicação					
02.120	Fundo Municipal de Assistência Social			853.700	3
08 244 1003 1014	Estruturação da Rede de Serviços Socioassistenciais de Proteção Social Básica e Especial - CRAS, CREAS e Afins			140.000	0
	Estruturar a rede de serviços da proteção social básica e especial, por meio da construção de equipamentos públicos; ampliação, reforma e melhorias da infraestrutura de unidades públicas estaduais, seguindo as normativas do SUAS e legislação complementar, podendo ainda adquirir equipamentos, modernização tecnológica, dentre outros, tendo em vista a necessidade de aprimorar o atendimento nas unidades de proteção social básica e especial reordenando-as de modo a se adequarem aos parâmetros exigidos pelas normativas legais específicas.				
	4400.00	INVESTIMENTOS		140.000	0
	4490.00	Aplicações Diretas		140.000	0
08 306 1003 1015	Implantar e Manter Programas e Projetos de Segurança Alimentar e Nutricional			71.500	0
	Implantar e manter programas e projetos de Segurança Alimentar e Nutricional visando fornecer refeição nutritiva e saudável por meio do conhecimento de boas práticas de fabricação e manipulação dos alimentos além de promover junto ao agricultor familiar capacitação e condições de comercialização dos seus produtos junto ao consumidor, criando por exemplo a Casa da Sopa com vistas ao reforço alimentar das famílias em insegurança alimentar.				
	3300.00	OUTRAS DESPESAS CORRENTES		18.000	0
	3390.00	Aplicações Diretas		18.000	0
	4400.00	INVESTIMENTOS		53.500	0
	4490.00	Aplicações Diretas		53.500	0
08 244 1003 2049	FMAS - Cofinanciamento Municipal dos Serviços, Programas e Projetos do SUAS			46.000	0
	Manter as atividades socioassistenciais dos serviços, programas e projetos do SUAS.				
	3100.00	PESSOAL E ENCARGOS SOCIAIS		2.500	0
	3190.00	Aplicações Diretas		2.500	0
	3300.00	OUTRAS DESPESAS CORRENTES		37.500	0
	3350.00	Transferências a Instituições Privadas sem Fins Lucrativos		1.000	0
	3390.00	Aplicações Diretas		36.500	0
	4400.00	INVESTIMENTOS		6.000	0
	4490.00	Aplicações Diretas		6.000	0
08 244 1003 2050	Bloco de Financiamento da Gestão do Programa Bolsa Família e Cadastro Único			62.700	0
	Incentivar as ações de aprimoramento da qualidade da Gestão Descentralizada do Programa Bolsa Família e do Cadastro Único - IGD PBF em âmbito local, contribuindo para que o município execute as ações que estão sob sua responsabilidade, além do desenvolvimento de projetos de Inclusão Produtiva.				
	3100.00	PESSOAL E ENCARGOS SOCIAIS		2.000	0
	3190.00	Aplicações Diretas		2.000	0
	3300.00	OUTRAS DESPESAS CORRENTES		58.200	0
	3390.00	Aplicações Diretas		58.200	0
	4400.00	INVESTIMENTOS		2.500	0
	4490.00	Aplicações Diretas		2.500	0
08 244 1003 2051	Programa Primeira Infância no SUAS - Programa Criança Feliz			150.000	1
	Promover o desenvolvimento integral das crianças na primeira infância, considerando sua família e seu contexto de vida; bem como promover o desenvolvimento humano a partir do apoio e do acompanhamento do desenvolvimento infantil integral na primeira infância; apoiar a gestante e a família na preparação para o nascimento e nos cuidados perinatais; colaborar no exercício da parentalidade, fortalecendo os vínculos e o papel das famílias para o desempenho da função de cuidado, proteção e educação de crianças na faixa etária de até seis anos de idade; mediar o acesso da gestante, de crianças na primeira infância e de suas famílias a políticas e serviços públicos de que necessitem.				
	3100.00	PESSOAL E ENCARGOS SOCIAIS		5.000	0
	3190.00	Aplicações Diretas		4.500	0
	3191.00	Aplicação Direta Decorrente de Operação entre Órgãos, Fundos e Entidades Integrantes dos Orçamentos		500	0



Prefeitura Municipal de Juru

Secretaria de Planejamento, Orçamento e Finanças

Departamento de Contabilidade - Orçamento-Programa de 2021 - R\$ 1,00

Quadro Detalhado da Despesa Fixada por Unidade Orçamentária, Ações, Natureza e Modalidade de Aplicação de Despesa - Q.D.D.

Classificação Institucional Funcional Programática		Esfera	Dotação Orçamentária	%
Natureza de Despesa/Modalidade de Aplicação				
02.120	Fundo Municipal de Assistência Social		853.700	3
3300.00	OUTRAS DESPESAS CORRENTES		144.500	0
3390.00	Aplicações Diretas		144.500	0
4400.00	INVESTIMENTOS		500	0
4490.00	Aplicações Diretas		500	0
08 244 1003 2052	Bloco da Proteção Social Básica		155.000	1
	Contribuir para a prevenção das situações de risco por meio do desenvolvimento de potencialidades e aquisições, e o fortalecimento de vínculos familiares e comunitários, voltados à população que vive em situação de vulnerabilidade social decorrente da pobreza, privação (ausência de renda, precário ou nulo acesso aos serviços públicos, dentre outros) e, ou, fragilização de vínculos afetivos ? relacionais e de pertencimento social, bem como a manutenção dos serviços ofertados ou referenciados pelos Centros de Referência da Assistência Social - CRAS, considerando a rede existente, entre eles o PAIF, o SCFV para todos os ciclos da vida e o serviço no domicílio para as pessoas com deficiência e idosas.			
3100.00	PESSOAL E ENCARGOS SOCIAIS		12.000	0
3190.00	Aplicações Diretas		11.500	0
3191.00	Aplicação Direta Decorrente de Operação entre Órgãos, Fundos e Entidades Integrantes dos Orçamentos		500	0
3300.00	OUTRAS DESPESAS CORRENTES		141.000	0
3390.00	Aplicações Diretas		141.000	0
4400.00	INVESTIMENTOS		2.000	0
4490.00	Aplicações Diretas		2.000	0
08 244 1003 2053	Manutenção de Outros Programas, Projetos, Benefícios e Serviços Socioassistenciais do FNAS		30.500	0
	Atender outros programas, projetos, benefícios e serviços socioassistenciais proporcionando recursos e meios para financiamento das ações da política Pública de Assistência Social.			
3100.00	PESSOAL E ENCARGOS SOCIAIS		3.000	0
3190.00	Aplicações Diretas		2.500	0
3191.00	Aplicação Direta Decorrente de Operação entre Órgãos, Fundos e Entidades Integrantes dos Orçamentos		500	0
3300.00	OUTRAS DESPESAS CORRENTES		25.500	0
3350.00	Transferências a Instituições Privadas sem Fins Lucrativos		1.000	0
3390.00	Aplicações Diretas		24.500	0
4400.00	INVESTIMENTOS		2.000	0
4490.00	Aplicações Diretas		2.000	0
08 244 1003 2054	Bloco de Financiamento da Gestão Descentralizada do Suas - IGD SUAS		5.000	0
	Avaliar a qualidade da gestão descentralizada dos serviços, programas, projetos e benefícios socioassistenciais, bem como da articulação intersetorial no âmbito municipal, possibilitando a vigilância social, a organização do SUAS, a capacitação permanente de Trabalhadores, o monitoramento e a avaliação, entre outros com vistas a produção de dados para que a Política Pública de Assistência Social seja efetivada e a qualidade de gestão.			
3300.00	OUTRAS DESPESAS CORRENTES		4.500	0
3390.00	Aplicações Diretas		4.500	0
4400.00	INVESTIMENTOS		500	0
4490.00	Aplicações Diretas		500	0
08 244 1003 2055	Fortalecimento do Controle Social - Manutenção do Conselho Municipal de Assistência Social/CMAS - IGD SUAS e IGD PBF		3.500	0
	Fortalecer o Controle Social e incentivar a participação da sociedade, proporcionando ao CMAS condições de gestão com vistas ao exercício do controle social da Política Municipal de Assistência Social e no desempenho das funções de normatizar, disciplinar, acompanhar, avaliar e fiscalizar a qualidade dos serviços prestados pela rede socioassistencial, bem como a realização da Conferência Municipal de Assistência Social e Capacitação para Conselheiros de Assistência Social.			
3300.00	OUTRAS DESPESAS CORRENTES		3.000	0
3390.00	Aplicações Diretas		3.000	0
	INVESTIMENTOS			



Prefeitura Municipal de Juru

Secretaria de Planejamento, Orçamento e Finanças

Departamento de Contabilidade - Orçamento-Programa de 2021 - R\$ 1,00

Quadro Detalhado da Despesa Fixada por Unidade Orçamentária, Ações, Natureza e Modalidade de Aplicação de Despesa - Q.D.D.

Classificação Institucional Funcional Programática	Natureza de Despesa/Modalidade de Aplicação	Esfera	Dotação Orçamentária	%
02.120	Fundo Municipal de Assistência Social		853.700	3
	4400.00		500	0
	4490.00 Aplicações Diretas		500	0
08 244 1003 2056	FEAS - Cofinanciamento Estadual dos Serviços Socioassistenciais do SUAS - Proteção Social Básica e Especial, Respectivamente Ofertados ou Referenciados ao CRAS, CREAS e Benefícios Eventuais		44.500	0
	Manter as atividades dos serviços socioassistenciais do SUAS - Proteção Social Básica e Especial ofertados ou referenciados ao CRAS, CREAS e dos Benefícios Eventuais que visa assistir cidadãos e as famílias por meio dos benefícios eventuais da Política de Assistência Social, de caráter suplementar e provisório, em virtude de nascimento, morte, situações de vulnerabilidade temporária e de calamidade pública, assegurados pela Lei Nº 8.742, de 07 de dezembro de 1993, Lei Orgânica de Assistência Social - LOAS, alterada pela Lei Nº 12.435, de 06 de julho de 2011, e integram organicamente as garantias do Sistema Único de Assistência Social - SUAS.			
	3300.00 OUTRAS DESPESAS CORRENTES		41.500	0
	3390.00 Aplicações Diretas		41.500	0
	4400.00 INVESTIMENTOS		3.000	0
	4490.00 Aplicações Diretas		3.000	0
08 244 1003 2057	Bloco da Proteção Social Especial de Média e Alta Complexidade		78.000	0
	Ofertar proteção social integral de média e ou de alta complexidade a indivíduos e famílias em situação de risco pessoal e social, com direitos violados, que tenham ou não vínculos familiares e comunitários rompidas ou extremamente fragilizados por meio de serviços de acompanhamento especializado ofertados pelos Centros de Referência Especializados da assistência Social - CREAS, considerando a rede existente em 2018, entre eles o PAEFI, MSE (Medida Sócio Educativa), Abordagem Social, entre outros; bem como por meio de serviços que garantam o acolhimento institucional com privacidade, o fortalecimento dos vínculos familiares e/ou comunitário e o desenvolvimento da autonomia das pessoas atendidas.			
	3100.00 PESSOAL E ENCARGOS SOCIAIS		3.500	0
	3190.00 Aplicações Diretas		3.000	0
	3191.00 Aplicação Direta Decorrente de Operação entre Órgãos, Fundos e Entidades Integrantes dos Orçamentos		500	0
	3300.00 OUTRAS DESPESAS CORRENTES		62.500	0
	3390.00 Aplicações Diretas		62.500	0
	4400.00 INVESTIMENTOS		12.000	0
	4490.00 Aplicações Diretas		12.000	0
08 244 1003 2069	Manutenção da Vigilância Socioassistencial		9.000	0
	A Vigilância Socioassistencial deve apoiar atividades de planejamento, organização e execução de ações desenvolvidas pela gestão e pelos serviços, produzindo, sistematizando e analisando informações territorializadas: sobre as situações de vulnerabilidade e risco que incidem sobre famílias e indivíduos; sobre os padrões de oferta dos serviços e benefícios socioassistenciais, considerando questões afetas ao padrão de financiamento, ao tipo, volume, localização e qualidade das ofertas e das respectivas condições de acesso.			
	3100.00 PESSOAL E ENCARGOS SOCIAIS		2.000	0
	3190.00 Aplicações Diretas		2.000	0
	3300.00 OUTRAS DESPESAS CORRENTES		6.000	0
	3390.00 Aplicações Diretas		6.000	0
	4400.00 INVESTIMENTOS		1.000	0
	4490.00 Aplicações Diretas		1.000	0
08 244 1003 2071	Manutenção das Ações de Enfrentamento da Pandemia do Coronavírus		58.000	0
	Manter as atividades das Ações de Enfrentamento da Pandemia do Coronavírus.			
	3100.00 PESSOAL E ENCARGOS SOCIAIS		6.000	0
	3190.00 Aplicações Diretas		4.500	0
	3191.00 Aplicação Direta Decorrente de Operação entre Órgãos, Fundos e Entidades Integrantes dos Orçamentos		1.500	0
	3300.00 OUTRAS DESPESAS CORRENTES		50.500	0
	3390.00 Aplicações Diretas		50.500	0



Prefeitura Municipal de Juru

Secretaria de Planejamento, Orçamento e Finanças

Departamento de Contabilidade - Orçamento-Programa de 2021 - R\$ 1,00

Quadro Detalhado da Despesa Fixada por Unidade Orçamentária, Ações, Natureza e Modalidade de Aplicação de Despesa - Q.D.D.

Classificação Institucional Funcional Programática		Natureza de Despesa/Modalidade de Aplicação		Esfera	Dotação Orçamentária	%			
02.120	Fundo Municipal de Assistência Social				853.700	3			
	4400.00	INVESTIMENTOS			1.500	0			
	4490.00	Aplicações Diretas			1.500	0			
	Pessoal e Encargos Sociais	Juros e Encargos da Dívida	Outras Despesas Correntes	Investimentos	Inversões Financeiras	Amortização da Dívida	Reserva de Contigência		
Fiscal:							0	0	
Seguridade:	36.000		592.700	225.000				853.700	3
Total:	36.000		592.700	225.000				853.700	3

**Prefeitura Municipal de Juru**

Secretaria de Planejamento, Orçamento e Finanças

Departamento de Contabilidade - Orçamento-Programa de 2021 - R\$ 1,00

Quadro Detalhado da Despesa Fixada por Unidade Orçamentária, Ações, Natureza e Modalidade de Aplicação de Despesa - Q.D.D.

305

Classificação Institucional Funcional Programática		Esfera	Dotação Orçamentária	%				
Natureza de Despesa/Modalidade de Aplicação								
02.130	Secretaria de Infraestrutura		3.114.000	11				
15 451 1004 1016	Implantação, Ampliação ou Melhoria de Obras de infraestrutura Urbana		717.000	2				
	Construção de pavimentação (asfáltica ou paralelepípedo) da rua do cemitério, povoado Cachoeira dos Costas e em outras localidades, substituição de canteiros, lombadas, construção de praças, parques e jardins com área de lazer, reforma de mercado público, bem como drenagem de pontos críticos em diversas ruas deste município, conforme demanda do orçamento participativo.							
	4400.00 INVESTIMENTOS		717.000	2				
	4490.00 Aplicações Diretas		717.000	2				
26 782 1004 1017	Construção de Passagens Molhadas e Mataburros		151.500	1				
	Construir e recuperar passagens molhadas e mataburros na comunidade Rosilho e em várias localidades do município, facilitando o acesso dos mesmos para outras localidades vizinhas, principalmente no período das chuvas demanda do orçamento participativo, conforme demanda de orçamento participativo.							
	4400.00 INVESTIMENTOS		151.500	1				
	4490.00 Aplicações Diretas		151.500	1				
15 512 1004 1018	Construção de Abastecimento D'Água		202.000	1				
	Promover a ampliação do abastecimento d'água através da construção, ampliação e/ou reconstrução de barragens, barreiros, poços e construção do açude na comunidade de Riacho do Boi, entre outras, favorecendo a população através do aumento de oferta de água para o consumo humano e a produção, através da perfuração, instalação e recuperação de poços, implantação de adutora, construção e/ou recuperação de açudes e construção de barreiros, em diversas localidades do município, conforme demanda do orçamento participativo.							
	4400.00 INVESTIMENTOS		202.000	1				
	4490.00 Aplicações Diretas		202.000	1				
15 452 2002 2058	Manutenção das Atividades Administrativas da Secretaria de Infraestrutura		1.978.000	7				
	Manter as atividades administrativas da Secretaria de Infraestrutura.							
	3100.00 PESSOAL E ENCARGOS SOCIAIS		942.000	3				
	3190.00 Aplicações Diretas		941.500	3				
	3191.00 Aplicação Direta Decorrente de Operação entre Órgãos, Fundos e Entidades Integrantes dos Orçamentos		500	0				
	3300.00 OUTRAS DESPESAS CORRENTES		1.029.500	4				
	3350.00 Transferências a Instituições Privadas sem Fins Lucrativos		1.000	0				
	3390.00 Aplicações Diretas		1.028.500	4				
	4400.00 INVESTIMENTOS		6.000	0				
	4490.00 Aplicações Diretas		6.000	0				
	4500.00 INVERSÕES FINANCEIRAS		500	0				
	4590.00 Aplicações Diretas		500	0				
26 782 1004 2059	Recuperação de Estradas Vicinais		65.500	0				
	Recuperar estradas vicinais do município, demanda do orçamento participativo							
	3300.00 OUTRAS DESPESAS CORRENTES		65.500	0				
	3390.00 Aplicações Diretas		65.500	0				
	Pessoal e Encargos Sociais	Juros e Encargos da Dívida	Outras Despesas Correntes	Investimentos	Inversões Financeiras	Amortização da Dívida	Reserva de Contingência	
Fiscal:	942.000		1.095.000	1.076.500	500		3.114.000	11
Seguridade:							0	0
Total:	942.000		1.095.000	1.076.500	500		3.114.000	11


Prefeitura Municipal de Juru

Secretaria de Planejamento, Orçamento e Finanças

Departamento de Contabilidade - Orçamento-Programa de 2021 - R\$ 1,00

Quadro Detalhado da Despesa Fixada por Unidade Orçamentária, Ações, Natureza e Modalidade de Aplicação de Despesa - Q.D.D.

Classificação Institucional Funcional Programática		Natureza de Despesa/Modalidade de Aplicação		Esfera	Dotação Orçamentária	%					
02.140	Secretaria de Desenvolvimento Urbano				31.000	0					
15	452	2002	2060 Manutenção da Secretaria de Desenvolvimento Urbano		31.000	0					
			Mnater as atividades da Secretaria de Desenvolvimento Urbano								
			3100.00 PESSOAL E ENCARGOS SOCIAIS		25.500	0					
			3190.00 Aplicações Diretas		25.500	0					
			3300.00 OUTRAS DESPESAS CORRENTES		5.000	0					
			3350.00 Transferências a Instituições Privadas sem Fins Lucrativos		1.000	0					
			3390.00 Aplicações Diretas		4.000	0					
			4400.00 INVESTIMENTOS		500	0					
			4490.00 Aplicações Diretas		500	0					
			Pessoal e Encargos Sociais	Juros e Encargos da Dívida	Outras Despesas Correntes	Investimentos	Inversões Financeiras	Amortização da Dívida	Reserva de Contigência		
Fiscal:			25.500		5.000	500				31.000	0
Seguridade:										0	0
Total:			25.500		5.000	500				31.000	0



Prefeitura Municipal de Juru

Secretaria de Planejamento, Orçamento e Finanças

Departamento de Contabilidade - Orçamento-Programa de 2021 - R\$ 1,00

Quadro Detalhado da Despesa Fixada por Unidade Orçamentária, Ações, Natureza e Modalidade de Aplicação de Despesa - Q.D.D.

Classificação Institucional Funcional Programática		Natureza de Despesa/Modalidade de Aplicação		Esfera	Dotação Orçamentária	%					
02.150	Secretaria de Cultura				24.500	0					
13	392	2002	2061 Manutenção das Atividades da Secretaria de Cultura		24.500	0					
			Mnater as atividades da Secretaria de Cultura								
			3100.00 PESSOAL E ENCARGOS SOCIAIS		13.500	0					
			3190.00 Aplicações Diretas		13.500	0					
			3300.00 OUTRAS DESPESAS CORRENTES		10.500	0					
			3390.00 Aplicações Diretas		10.500	0					
			4400.00 INVESTIMENTOS		500	0					
			4490.00 Aplicações Diretas		500	0					
			Pessoal e Encargos Sociais	Juros e Encargos da Dívida	Outras Despesas Correntes	Investimentos	Inversões Financeiras	Amortização da Dívida	Reserva de Contigência		
Fiscal:			13.500		10.500	500				24.500	0
Seguridade:										0	0
Total:			13.500		10.500	500				24.500	0



Prefeitura Municipal de Juru

Secretaria de Planejamento, Orçamento e Finanças

Departamento de Contabilidade - Orçamento-Programa de 2021 - R\$ 1,00

Quadro Detalhado da Despesa Fixada por Unidade Orçamentária, Ações, Natureza e Modalidade de Aplicação de Despesa - Q.D.D.

Classificação Institucional Funcional Programática		Esfera	Dotação Orçamentária	%				
Natureza de Despesa/Modalidade de Aplicação								
02.160	Secretaria de Agricultura, Meio Ambiente e Pesca.		630.000	2				
20 606 1004 1019	Aquisição de Equipamentos e Implementos Agrícolas		151.500	1				
	Adquirir veículos, máquinas e implementos agrícolas para ampliar o desenvolvimento rural e sustentável e assistir os pequenos produtores rurais disponibilizando equipamentos adequados para melhoria da produção, irrigação, cortes de terras, drenagem e escoamento plantio.							
4400.00	INVESTIMENTOS		151.500	1				
4490.00	Aplicações Diretas		151.500	1				
15 452 1004 1020	Construção do Matadouro		202.000	1				
	Construir o matadouro							
4400.00	INVESTIMENTOS		202.000	1				
4490.00	Aplicações Diretas		202.000	1				
20 541 2002 2062	Manutenção das Atividades da Secretaria de Agricultura, Meio Ambiente e Pesca		252.000	1				
	Manter as atividades administrativas da Secretaria de Agricultura, Meio Ambiente e Pesca, bem como a distribuição de hora de trator, semente selecionada e mudas frutíferas aos agricultores.							
3100.00	PESSOAL E ENCARGOS SOCIAIS		52.500	0				
3190.00	Aplicações Diretas		52.000	0				
3191.00	Aplicação Direta Decorrente de Operação entre Órgãos, Fundos e Entidades Integrantes dos Orçamentos		500	0				
3300.00	OUTRAS DESPESAS CORRENTES		197.000	1				
3350.00	Transferências a Instituições Privadas sem Fins Lucrativos		1.000	0				
3390.00	Aplicações Diretas		196.000	1				
4400.00	INVESTIMENTOS		2.000	0				
4490.00	Aplicações Diretas		2.000	0				
4500.00	INVERSÕES FINANCEIRAS		500	0				
4590.00	Aplicações Diretas		500	0				
20 606 1004 2063	Manutenção das Atividades de Apoio ao Pequeno Produtor Rural		2.500	0				
	Apoiar o pequeno produtor rural oferecendo horas de trator para preparar o solo, bem como distribuir sementes selecionadas, mudas de plantas frutíferas e de alimentação animal, adquirir kit para silagem e kit de inseminação artificial, kit de irrigação, assistência técnica, entre outros.							
3300.00	OUTRAS DESPESAS CORRENTES		2.500	0				
3350.00	Transferências a Instituições Privadas sem Fins Lucrativos		500	0				
3390.00	Aplicações Diretas		2.000	0				
20 606 1004 2064	Contribuição ao Fundo Seguro Safra		20.000	0				
	Contribuir ao Fundo Seguro Safra							
3300.00	OUTRAS DESPESAS CORRENTES		20.000	0				
3350.00	Transferências a Instituições Privadas sem Fins Lucrativos		20.000	0				
20 606 1004 2065	Apoio às Associações Rurais		2.000	0				
	Apoiar as associações rurais do município, demanda do orçamento participativo							
3300.00	OUTRAS DESPESAS CORRENTES		2.000	0				
3350.00	Transferências a Instituições Privadas sem Fins Lucrativos		500	0				
3390.00	Aplicações Diretas		1.500	0				
	Pessoal e Encargos Sociais	Juros e Encargos da Dívida	Outras Despesas Correntes	Investimentos	Inversões Financeiras	Amortização da Dívida	Reserva de Contingência	
Fiscal:	52.500		221.500	355.500	500		630.000	2
Seguridade:							0	0
Total:	52.500		221.500	355.500	500		630.000	2

**Prefeitura Municipal de Juru**

Secretaria de Planejamento, Orçamento e Finanças

Departamento de Contabilidade - Orçamento-Programa de 2021 - R\$ 1,00

Quadro Detalhado da Despesa Fixada por Unidade Orçamentária, Ações, Natureza e Modalidade de Aplicação de Despesa - Q.D.D.

309

Classificação Institucional Funcional Programática		Esfera	Dotação Orçamentária	%					
Natureza de Despesa/Modalidade de Aplicação									
02.170	Secretaria de Juventude, Esporte, Turismo e Lazer		850.632	3					
27 812 1004 1022	Implantação de Infra-Estrutura Esportiva		303.000	1					
	Construir um Ginásio esportivo na sede do Município para a realização de eventos, reforma e iluminação de campo de futebol, construção e reformas de quadras e ginásios poliesportivos, promovendo a prática de esportes e outras atividades visando sempre o bem estar físico e mental das crianças e adolescentes, conforme demanda de orçamento participativo.								
4400.00	INVESTIMENTOS		303.000	1					
4490.00	Aplicações Diretas		303.000	1					
23 695 1004 1023	Implantação de Infra-Estrutura Turística		308.000	1					
	Implantar a Infra-Estrutura turística, construção de portais, construção de praças, construção e/ou revitalização do manancial no Riacho da Pedra D'Água para Vila Dalmópolis, cachoeira dos costas, riacho da pedra d'água entre outros, construção e revitalização do centro turístico da cidade, com o propósito de ofertar o turismo no município e assim valorizar e proporcionar ambientes que agradem a toda população e visitantes, conforme demanda do orçamento participativo.								
4400.00	INVESTIMENTOS		308.000	1					
4490.00	Aplicações Diretas		308.000	1					
23 695 1004 2066	Promoção de Eventos e Festas Regionais		106.000	0					
	Promover e apoiar eventos culturais e sociais, bem como contribuir com o turismo local com a realização de festas regionais, como festas juninas, carnaval, cívicas e outros eventos tradicionais no município, preservando a cultura local.								
3300.00	OUTRAS DESPESAS CORRENTES		106.000	0					
3350.00	Transferências a Instituições Privadas sem Fins Lucrativos		500	0					
3390.00	Aplicações Diretas		105.500	0					
27 812 1004 2067	Implantação e Desenvolvimento do Programa Segundo Tempo		33.500	0					
	Democratizar o acesso à prática e à cultura do esporte de forma a promover o desenvolvimento integral de crianças, adolescentes e jovens, como fator de formação da cidadania e melhoria da qualidade de vida, prioritariamente em vulnerabilidade social.								
3300.00	OUTRAS DESPESAS CORRENTES		33.500	0					
3390.00	Aplicações Diretas		33.500	0					
27 813 2002 2068	Manutenção da Atividades da Secretaria de Juventude, Esportes, Turismo e Lazer.		100.132	0					
	Manter as atividades administrativas da Secretaria de Juventude, Esportes, Turismo e Lazer.								
3100.00	PESSOAL E ENCARGOS SOCIAIS		62.500	0					
3190.00	Aplicações Diretas		62.000	0					
3191.00	Aplicação Direta Decorrente de Operação entre Órgãos, Fundos e Entidades Integrantes dos Orçamentos		500	0					
3300.00	OUTRAS DESPESAS CORRENTES		33.632	0					
3350.00	Transferências a Instituições Privadas sem Fins Lucrativos		1.000	0					
3390.00	Aplicações Diretas		32.632	0					
4400.00	INVESTIMENTOS		3.500	0					
4490.00	Aplicações Diretas		3.500	0					
4500.00	INVERSÕES FINANCEIRAS		500	0					
4590.00	Aplicações Diretas		500	0					
	Pessoal e Encargos Sociais	Juros e Encargos da Dívida	Outras Despesas Correntes	Investimentos	Inversões Financeiras	Amortização da Dívida	Reserva de Contingência		
Fiscal:	62.500		173.132	614.500	500			850.632	3
Seguridade:								0	0
Total:	62.500		173.132	614.500	500			850.632	3



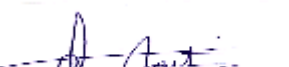
Prefeitura Municipal de Juru

Secretaria de Planejamento, Orçamento e Finanças

Departamento de Contabilidade - Orçamento-Programa de 2021 - R\$ 1,00

Quadro Detalhado da Despesa Fixada por Unidade Orçamentária, Ações, Natureza e Modalidade de Aplicação de Despesa - Q.D.D.

Classificação Institucional Funcional Programática							Esfera	Dotação Orçamentária	%
Natureza de Despesa/Modalidade de Aplicação									
09.999	Reserva de Contingência							164.000	1
99	999	2002	9001 Reserva de Contingência					164.000	1
			Reserva de Contingência						
			9900.00	Reserva de Contingência				164.000	1
			9990.00	Reserva de Contingência				164.000	1
			Pessoal e Encargos Sociais	Juros e Encargos da Dívida	Outras Despesas Correntes	Investimentos	Inversões Financeiras	Amortização da Dívida	Reserva de Contingência
Fiscal:								164.000	1
Seguridade:								0	0
Total:								164.000	1
			Pessoal e Encargos Sociais	Juros e Encargos da Dívida	Outras Despesas Correntes	Investimentos	Inversões Financeiras	Amortização da Dívida	Reserva de Contingência
GERAL									
Fiscal:	10.020.800	5.500	4.986.906	2.550.000	2.500	507.000	164.000	18.236.706	63
Seguridade:	6.138.100		3.041.274	1.503.100	500		65.120	10.748.094	37
Total:	16.158.900	5.500	8.028.180	4.053.100	3.000	507.000	229.120	28.984.800	100
Intra-Orçamen.:	950.000	5.000				145.000		1.100.000	4


 CLAIR LEIFÃO MARTINS
 CPF 477.984.084-87
 CRC-PB/O-7 4.395


 LUIZ GALVÃO DA SILVA
 PREFEITO



Prefeitura Municipal de Juru

Secretaria de Planejamento, Orçamento e Finanças

Departamento de Contabilidade - Orçamento-Programa de 2021 - R\$ 1,00

Demonstrativo da Despesa por Elemento - D.D.E.

Classificação Institucional Funcional Programática				Esfera	Recursos do Tesouro	Outros Recursos	Total da Dotação Orçamentária	%	
Natureza de Despesa/Modalidade de Aplicação/Elemento de Despesa/Fonte de Recurso									
Órgão: 01	Câmara				986.500		986.500	3,40	
Legislação:									
Finalidade:									
Unidade: 01.010	Câmara Municipal				986.500		986.500	3,40	
Legislação:									
Finalidade:									
Programa: 2001	Gestão e Fortalecimento do Poder Legislativo				986.500		986.500	3,40	
Objetivo: Fortalecer as ações do poder legislativo, bem como contribuir para o bom funcionamento de suas atividades, visando acompanhar e fiscalizar a execução dos gastos públicos									
01	031	2001	1001 Reparelhamento Geral da Câmara		6.500		6.500	0,02	
Objetivo: Reparelhamento Geral da Câmara									
		4400.00	INVESTIMENTOS		6.500		6.500	0,02	
		4490.00	Aplicações Diretas		6.500		6.500	0,02	
000001	4490.52	99	1001 Equipamentos e Material Permanente	Fiscal	6.500		6.500	0,02	
01	031	2001	2001 Manutenção das Atividades da Câmara Municipal		980.000		980.000	3,38	
Objetivo: Manter as atividades administrativas da Câmara Municipal									
		3100.00	PESSOAL E ENCARGOS SOCIAIS		816.000		816.000	2,82	
		3190.00	Aplicações Diretas		816.000		816.000	2,82	
000004	3190.11	99	1001 Vencimentos e Vantagens Fixas - Pessoal Civil	Fiscal	670.000		670.000	2,31	
000005	3190.13	99	1001 Obrigações Patronais	Fiscal	146.000		146.000	0,50	
		3300.00	OUTRAS DESPESAS CORRENTES		164.000		164.000	0,57	
		3390.00	Aplicações Diretas		164.000		164.000	0,57	
001044	3390.13	99	1001 Obrigação Patronal - Prest.	Fiscal	2.000		2.000	0,01	
000006	3390.14	99	1001 Diárias - Civil	Fiscal	4.000		4.000	0,01	
000007	3390.30	99	1001 Material de Consumo	Fiscal	13.000		13.000	0,04	
000008	3390.33	99	1001 Passagens e Despesas com Locomoção	Fiscal	2.000		2.000	0,01	
000009	3390.35	99	1001 Serviços de Consultoria	Fiscal	90.000		90.000	0,31	
000010	3390.36	99	1001 Outros Serviços de Terceiros - Pessoa Física	Fiscal	8.000		8.000	0,03	
000011	3390.39	99	1001 Outros Serviços de Terceiros - Pessoa Jurídica	Fiscal	27.000		27.000	0,09	
001086	3390.40	99	1001 Serviços de Tecnologia da Informação e Comunicação	Fiscal	12.000		12.000	0,04	
000012	3390.47	99	1001 Obrigações Tributárias e Contributivas	Fiscal	2.000		2.000	0,01	
000013	3390.92	99	1001 Despesas de Exercícios Anteriores	Fiscal	3.000		3.000	0,01	
000014	3390.93	99	1001 Indenizações e Restituições	Fiscal	1.000		1.000	0,00	
Resumo da Unidade	Pessoal e Encargos Sociais	Juros e Encargos da Dívida	Outras Despesas Correntes	Investimentos	Inversões Financeiras	Amortização da Dívida	Reserva de Contingência	Total	%
Fiscal:	816.000		164.000	6.500				986.500	3,40
Seguridade:								0	0,00
Total:	816.000		164.000	6.500				986.500	3,40



Prefeitura Municipal de Juru

Secretaria de Planejamento, Orçamento e Finanças

Departamento de Contabilidade - Orçamento-Programa de 2021 - R\$ 1,00

Demonstrativo da Despesa por Elemento - D.D.E.

Classificação Institucional Funcional Programática												
Natureza de Despesa/Modalidade de Aplicação/Elemento de Despesa/Fonte de Recurso								Esfera	Recursos do Tesouro	Outros Recursos	Total da Dotação Orçamentária	%
Órgão: 01 Câmara									986.500		986.500	3,40
Legislação:												
Finalidade:												
Resumo do Órgão	Pessoal e Encargos Sociais	Juros e Encargos da Dívida	Outras Despesas Correntes	Investimentos	Inversões Financeiras	Amortização da Dívida	Reserva de Contingência	Total	%			
Fiscal:	816.000		164.000	6.500				986.500	3,40			
Seguridade:								0	0,00			
Total:	816.000		164.000	6.500				986.500	3,40			



Prefeitura Municipal de Juru

Secretaria de Planejamento, Orçamento e Finanças

Departamento de Contabilidade - Orçamento-Programa de 2021 - R\$ 1,00

Demonstrativo da Despesa por Elemento - D.D.E.

Classificação Institucional Funcional Programática						Recursos do	Outros Recursos	Total da Dotação		
Natureza de Despesa/Modalidade de Aplicação/Elemento de Despesa/Fonte de Recurso						Esfera	Tesouro	Orçamentária	%	
Órgão: 02	Prefeitura						10.377.351	15.392.774	25.770.125	88,90
Legislação:										
Finalidade:										
Unidade: 02.020	Gabinete do Prefeito						726.500	726.500	2,51	
Legislação:										
Finalidade:										
Programa: 2002	Gestão Administrativa e Governamental						726.500	726.500	2,51	
Objetivo: Promover o desenvolvimento e a valorização dos municípios, buscando desburocratizar a gestão transformando-a numa gestão participativa, moderna, transparente e que gere resultados, realizando um trabalho intersetorial que culmine na aplicação correta dos recursos.										
04	122	2002	2002 Manutenção das Atividades Administrativas do Gabinete do Prefeito				723.500	723.500	2,50	
Objetivo: Manter as atividades administrativas do Gabinete, bem como a Procuradoria Geral do Município e Gabinete do Vice Prefeito.										
	3100.00	PESSOAL E ENCARGOS SOCIAIS					312.500	312.500	1,08	
	3190.00	Aplicações Diretas					312.000	312.000	1,08	
000030	3190.04	99	1001	Contratação por Tempo Determinado		Fiscal	500	500	0,00	
000031	3190.11	99	1001	Vencimentos e Vantagens Fixas - Pessoal Civil		Fiscal	310.000	310.000	1,07	
000032	3190.13	99	1001	Obrigações Patronais		Fiscal	500	500	0,00	
000033	3190.16	99	1001	Outras Despesas Variáveis - Pessoal Civil		Fiscal	500	500	0,00	
000034	3190.92	99	1001	Despesas de Exercícios Anteriores		Fiscal	500	500	0,00	
	3191.00	Aplicação Direta Decorrente de Operação entre Órgãos, Fundos e Entidades Integrantes dos Orçamentos					500	500	0,00	
000035	3191.13	99	1001	Contribuições Patronais (19)(I)		Fiscal	500	500	0,00	
	3300.00	OUTRAS DESPESAS CORRENTES					405.500	405.500	1,40	
	3350.00	Transferências a Instituições Privadas sem Fins Lucrativos					50.000	50.000	0,17	
000036	3350.41	99	1001	Contribuições		Fiscal	40.000	40.000	0,14	
000037	3350.43	99	1001	Subvenções Sociais		Fiscal	10.000	10.000	0,03	
	3390.00	Aplicações Diretas					355.500	355.500	1,23	
000038	3390.14	99	1001	Diárias - Civil		Fiscal	10.000	10.000	0,03	
000039	3390.30	99	1001	Material de Consumo		Fiscal	200.000	200.000	0,69	
000040	3390.31	99	1001	Premiações Culturais, Artísticas, Científicas, Desportivas e Outras (6)(I)		Fiscal	500	500	0,00	
000041	3390.32	99	1001	Material, Bem ou Serviço para Distribuição Gratuita		Fiscal	6.000	6.000	0,02	
000042	3390.33	99	1001	Passagens e Despesas com Locomoção		Fiscal	500	500	0,00	
000043	3390.35	99	1001	Serviços de Consultoria		Fiscal	500	500	0,00	
000044	3390.36	99	1001	Outros Serviços de Terceiros - Pessoa Física		Fiscal	6.000	6.000	0,02	
000045	3390.39	99	1001	Outros Serviços de Terceiros - Pessoa Jurídica		Fiscal	130.000	130.000	0,45	
001046	3390.40	99	1001	Serviços de Tecnologia da Informação e Comunicação		Fiscal	500	500	0,00	
000046	3390.47	99	1001	Obrigações Tributárias e Contributivas		Fiscal	500	500	0,00	
000047	3390.92	99	1001	Despesas de Exercícios Anteriores		Fiscal	500	500	0,00	
000048	3390.93	99	1001	Indenizações e Restituições		Fiscal	500	500	0,00	
	4400.00	INVESTIMENTOS					5.500	5.500	0,02	
	4490.00	Aplicações Diretas					5.500	5.500	0,02	
Obras e Instalações										



Prefeitura Municipal de Juru

Secretaria de Planejamento, Orçamento e Finanças

Departamento de Contabilidade - Orçamento-Programa de 2021 - R\$ 1,00

Demonstrativo da Despesa por Elemento - D.D.E.

Classificação Institucional Funcional Programática				Esfera	Recursos do Tesouro	Outros Recursos	Total da Dotação Orçamentária	%	
Natureza de Despesa/Modalidade de Aplicação/Elemento de Despesa/Fonte de Recurso									
Órgão: 02	Prefeitura				10.377.351	15.392.774	25.770.125	88,90	
Legislação:									
Finalidade:									
Unidade: 02.020	Gabinete do Prefeito				726.500		726.500	2,51	
Legislação:									
Finalidade:									
	4400.00	INVESTIMENTOS			5.500		5.500	0,02	
	4490.00	Aplicações Diretas			5.500		5.500	0,02	
000049	4490.51	99	1001	Fiscal	500		500	0,00	
000050	4490.52	99	1001	Fiscal	5.000		5.000	0,02	
04	122	2002	2003 Contribuições às Entidades Municipalistas		3.000		3.000	0,01	
			Objetivo: Contribuir para FAMUP e Outros.						
	3300.00	OUTRAS DESPESAS CORRENTES			3.000		3.000	0,01	
	3350.00	Transferências a Instituições Privadas sem Fins Lucrativos			3.000		3.000	0,01	
000051	3350.41	99	1001	Fiscal	3.000		3.000	0,01	
Resumo da Unidade	Pessoal e Encargos Sociais	Juros e Encargos da Dívida	Outras Despesas Correntes	Investimentos	Inversões Financeiras	Amortização da Dívida	Reserva de Contigência	Total	%
Fiscal:	312.500		408.500	5.500				726.500	2,51
Seguridade:								0	0,00
Total:	312.500		408.500	5.500				726.500	2,51



Prefeitura Municipal de Juru

Secretaria de Planejamento, Orçamento e Finanças

Departamento de Contabilidade - Orçamento-Programa de 2021 - R\$ 1,00

Demonstrativo da Despesa por Elemento - D.D.E.

Classificação Institucional Funcional Programática				Recursos do	Outros Recursos	Total da Dotação			
Natureza de Despesa/Modalidade de Aplicação/Elemento de Despesa/Fonte de Recurso				Tesouro		Orçamentária	%		
Órgão:	02	Prefeitura		10.377.351	15.392.774	25.770.125	88,90		
Legislação:									
Finalidade:									
Unidade:	02.030	Secretaria de Políticas para Mulheres		15.500		15.500	0,05		
Legislação:									
Finalidade:									
Programa:	2002	Gestão Administrativa e Governamental		15.500		15.500	0,05		
Objetivo:	Promover o desenvolvimento e a valorização dos municípios, buscando desburocratizar a gestão transformando-a numa gestão participativa, moderna, transparente e que gere resultados, realizando um trabalho intersetorial que culmine na aplicação correta dos recursos.								
14	422	2002	2004 Manutenção das Atividades da Secretaria de Políticas para Mulheres	15.500		15.500	0,05		
Objetivo:	Manter as atividades da Secretaria de Políticas para Mulheres, garantindo os direitos as mulheres em situação de violência, conforme normas e instrumentos internacionais de direitos humanos e legislação nacional, promover o desenvolvimento do município de Juru na geração de trabalho e renda para as mulheres.								
		3100.00	PESSOAL E ENCARGOS SOCIAIS	13.000		13.000	0,04		
		3190.00	Aplicações Diretas	13.000		13.000	0,04		
000052	3190.04	99	1001	Contratação por Tempo Determinado	Fiscal	500	500 0,00		
000053	3190.11	99	1001	Vencimentos e Vantagens Fixas - Pessoal Civil	Fiscal	12.000	12.000 0,04		
000054	3190.13	99	1001	Obrigações Patronais	Fiscal	500	500 0,00		
		3300.00	OUTRAS DESPESAS CORRENTES	2.000		2.000	0,01		
		3390.00	Aplicações Diretas	2.000		2.000	0,01		
000055	3390.30	99	1001	Material de Consumo	Fiscal	500	500 0,00		
000056	3390.35	99	1001	Serviços de Consultoria	Fiscal	500	500 0,00		
000057	3390.36	99	1001	Outros Serviços de Terceiros - Pessoa Física	Fiscal	500	500 0,00		
000058	3390.39	99	1001	Outros Serviços de Terceiros - Pessoa Jurídica	Fiscal	500	500 0,00		
		4400.00	INVESTIMENTOS	500		500	0,00		
		4490.00	Aplicações Diretas	500		500	0,00		
000060	4490.52	99	1001	Equipamentos e Material Permanente	Fiscal	500	500 0,00		
Resumo da Unidade	Pessoal e Encargos Sociais	Juros e Encargos da Dívida	Outras Despesas Correntes	Investimentos	Inversões Financeiras	Amortização da Dívida	Reserva de Contingência	Total	%
Fiscal:	13.000		2.000	500				15.500	0,05
Seguridade:								0	0,00
Total:	13.000		2.000	500				15.500	0,05



Prefeitura Municipal de Juru

Secretaria de Planejamento, Orçamento e Finanças

Departamento de Contabilidade - Orçamento-Programa de 2021 - R\$ 1,00

Demonstrativo da Despesa por Elemento - D.D.E.

Classificação Institucional Funcional Programática						Recursos do	Outros Recursos	Total da Dotação		
Natureza de Despesa/Modalidade de Aplicação/Elemento de Despesa/Fonte de Recurso						Esfera	Tesouro	Orçamentária	%	
Órgão: 02	Prefeitura						10.377.351	15.392.774	25.770.125	88,90
Legislação:										
Finalidade:										
Unidade: 02.040	Secretaria de Administração						1.125.000	5.000	1.130.000	3,90
Legislação:										
Finalidade:										
Programa: 2002	Gestão Administrativa e Governamental						1.125.000	5.000	1.130.000	3,90
Objetivo: Promover o desenvolvimento e a valorização dos municípios, buscando desburocratizar a gestão transformando-a numa gestão participativa, moderna, transparente e que gere resultados, realizando um trabalho intersetorial que culmine na aplicação correta dos recursos.										
04	122	2002	2005 Manutenção das Atividades da Secretaria de Administração				1.125.000	5.000	1.130.000	3,90
Objetivo: Manter as atividades administrativas da Secretaria de Administração										
		3100.00	PESSOAL E ENCARGOS SOCIAIS				716.500	5.000	721.500	2,49
		3190.00	Aplicações Diretas				601.500		601.500	2,08
000061	3190.04	99	1001	Contratação por Tempo Determinado		Fiscal	500		500	0,00
000062	3190.11	99	1001	Vencimentos e Vantagens Fixas - Pessoal Civil		Fiscal	470.000		470.000	1,62
000063	3190.13	99	1001	Obrigações Patronais		Fiscal	130.000		130.000	0,45
000064	3190.16	99	1001	Outras Despesas Variáveis - Pessoal Civil		Fiscal	500		500	0,00
000065	3190.92	99	1001	Despesas de Exercícios Anteriores		Fiscal	500		500	0,00
		3191.00	Aplicação Direta Decorrente de Operação entre Órgãos, Fundos e Entidades Integrantes dos Orçamentos				115.000	5.000	120.000	0,41
000066	3191.13	99	1001	Contribuições Patronais (19)(I)		Fiscal	115.000		115.000	0,40
000921	3191.13	99	1991	Contribuições Patronais (19)(I)		Fiscal		5.000	5.000	0,02
		3300.00	OUTRAS DESPESAS CORRENTES				397.500		397.500	1,37
		3350.00	Transferências a Instituições Privadas sem Fins Lucrativos				500		500	0,00
000067	3350.43	99	1001	Subvenções Sociais		Fiscal	500		500	0,00
		3390.00	Aplicações Diretas				397.000		397.000	1,37
000068	3390.14	99	1001	Diárias - Civil		Fiscal	500		500	0,00
000069	3390.30	99	1001	Material de Consumo		Fiscal	8.000		8.000	0,03
000070	3390.33	99	1001	Passagens e Despesas com Locomoção		Fiscal	500		500	0,00
000071	3390.35	99	1001	Serviços de Consultoria		Fiscal	170.000		170.000	0,59
000072	3390.36	99	1001	Outros Serviços de Terceiros - Pessoa Física		Fiscal	41.500		41.500	0,14
000073	3390.39	99	1001	Outros Serviços de Terceiros - Pessoa Jurídica		Fiscal	80.000		80.000	0,28
001053	3390.40	99	1001	Serviços de Tecnologia da Informação e Comunicação		Fiscal	95.000		95.000	0,33
000074	3390.47	99	1001	Obrigações Tributárias e Contributivas		Fiscal	500		500	0,00
000075	3390.92	99	1001	Despesas de Exercícios Anteriores		Fiscal	500		500	0,00
000076	3390.93	99	1001	Indenizações e Restituições		Fiscal	500		500	0,00
		4400.00	INVESTIMENTOS				10.500		10.500	0,04
		4490.00	Aplicações Diretas				10.500		10.500	0,04
000077	4490.52	99	1001	Equipamentos e Material Permanente		Fiscal	10.000		10.000	0,03
000078	4490.92	99	1001	Despesas de Exercícios Anteriores		Fiscal	500		500	0,00
		4500.00	INVERSÕES FINANCEIRAS				500		500	0,00



Prefeitura Municipal de Juru

Secretaria de Planejamento, Orçamento e Finanças

Departamento de Contabilidade - Orçamento-Programa de 2021 - R\$ 1,00

Demonstrativo da Despesa por Elemento - D.D.E.

Classificação Institucional Funcional Programática						Recursos do	Outros Recursos	Total da Dotação		
Natureza de Despesa/Modalidade de Aplicação/Elemento de Despesa/Fonte de Recurso				Esfera		Tesouro		Orçamentária	%	
Órgão:	02	Prefeitura				10.377.351	15.392.774	25.770.125	88,90	
Legislação:										
Finalidade:										
Unidade:	02.040	Secretaria de Administração				1.125.000	5.000	1.130.000	3,90	
Legislação:										
Finalidade:										
	4500.00	INVERSÕES FINANCEIRAS				500		500	0,00	
	4590.00	Aplicações Diretas				500		500	0,00	
001057	4590.61	99	1001	Aquisição de Imóveis		Fiscal	500	500	0,00	
Resumo da	Pessoal e		Juros e		Outras					
Unidade	Encargos		Encargos		Despesas		Inversões		Amortização	
	Sociais		da Dívida		Correntes		Investimentos		Reserva	
							Financeiras		de Contigência	
									Total	
									%	
Fiscal:	721.500				397.500		10.500		500	
Seguridade:									0	
Total:	721.500				397.500		10.500		500	
									1.130.000	
									3,90	



Prefeitura Municipal de Juru

Secretaria de Planejamento, Orçamento e Finanças

Departamento de Contabilidade - Orçamento-Programa de 2021 - R\$ 1,00

Demonstrativo da Despesa por Elemento - D.D.E.

Classificação Institucional Funcional Programática						Recursos do	Outros Recursos	Total da Dotação		
Natureza de Despesa/Modalidade de Aplicação/Elemento de Despesa/Fonte de Recurso						Esfera	Tesouro	Orçamentária	%	
Órgão: 02	Prefeitura						10.377.351	15.392.774	25.770.125	88,90
Legislação:										
Finalidade:										
Unidade: 02.050	Secretaria de Planejamento, Orçamento e Finanças						1.412.500	500	1.413.000	4,87
Legislação:										
Finalidade:										
Programa: 0001	Gestão de Encargos Especiais						977.500	500	978.000	3,37
Objetivo: Garantir uma administração transparente e eficiente e assegurar o pagamento dos encargos e das contribuições de responsabilidade do Município										
28	841	0001	0003 Amortização e Encargos da Dívida Contratada				2.500		2.500	0,01
Objetivo: Realizar o pagamento do principal e encargos da dívida contratada.										
		3200.00	JUROS E ENCARGOS DA DÍVIDA				500		500	0,00
		3290.00	Aplicações Diretas				500		500	0,00
000079	3290.21	99	1001 Juros sobre a Dívida por Contrato		Fiscal		500		500	0,00
		4600.00	AMORTIZAÇÃO DA DÍVIDA				2.000		2.000	0,01
		4690.00	Aplicações Diretas				2.000		2.000	0,01
000080	4690.71	99	1001 Principal da Dívida Contratual Resgatado		Fiscal		2.000		2.000	0,01
28	841	0001	0004 Encargos com o INSS				140.000		140.000	0,48
Objetivo: Pagar os encargos resultados do refinanciamento da dívida junto ao INSS										
		4600.00	AMORTIZAÇÃO DA DÍVIDA				140.000		140.000	0,48
		4690.00	Aplicações Diretas				140.000		140.000	0,48
000081	4690.71	99	1001 Principal da Dívida Contratual Resgatado		Fiscal		140.000		140.000	0,48
28	845	0001	0005 Contribuição ao PASEP				140.000	500	140.500	0,48
Objetivo: Recolher mensalmente as contribuições devidas ao Pasep.										
		3300.00	OUTRAS DESPESAS CORRENTES				140.000	500	140.500	0,48
		3390.00	Aplicações Diretas				140.000	500	140.500	0,48
000082	3390.47	99	1001 Obrigações Tributárias e Contributivas		Fiscal		140.000		140.000	0,48
000083	3390.47	99	1610 Obrigações Tributárias e Contributivas		Fiscal			500	500	0,00
02	062	0001	0006 Pagamento de Ações Judiciais				550.000		550.000	1,90
Objetivo: Pagar ações judiciais transitadas e julgadas, precatórios e requisição de pequenos valores (RPV).										
		3100.00	PESSOAL E ENCARGOS SOCIAIS				250.000		250.000	0,86
		3190.00	Aplicações Diretas				250.000		250.000	0,86
000084	3190.91	99	1001 Sentenças Judiciais		Fiscal		250.000		250.000	0,86
		3300.00	OUTRAS DESPESAS CORRENTES				80.000		80.000	0,28
		3390.00	Aplicações Diretas				80.000		80.000	0,28
000085	3390.91	99	1001 Sentenças Judiciais		Fiscal		80.000		80.000	0,28
		4600.00	AMORTIZAÇÃO DA DÍVIDA				220.000		220.000	0,76
		4690.00	Aplicações Diretas				220.000		220.000	0,76
000086	4690.91	99	1001 Sentenças Judiciais		Fiscal		220.000		220.000	0,76
28	841	0001	0007 Encargos com a Dívida do IPSEJ				145.000		145.000	0,50
Objetivo: Pagar os encargos resultados do refinanciamento da dívida junto ao IPSEJ										



Prefeitura Municipal de Juru

Secretaria de Planejamento, Orçamento e Finanças

Departamento de Contabilidade - Orçamento-Programa de 2021 - R\$ 1,00

Demonstrativo da Despesa por Elemento - D.D.E.

Classificação Institucional Funcional Programática						Recursos do	Outros Recursos	Total da Dotação		
Natureza de Despesa/Modalidade de Aplicação/Elemento de Despesa/Fonte de Recurso						Esfera	Tesouro	Orçamentária	%	
Órgão: 02	Prefeitura						10.377.351	15.392.774	25.770.125	88,90
Legislação:										
Finalidade:										
Unidade: 02.050	Secretaria de Planejamento, Orçamento e Finanças						1.412.500	500	1.413.000	4,87
Legislação:										
Finalidade:										
4600.00	AMORTIZAÇÃO DA DÍVIDA						145.000		145.000	0,50
4691.00	Aplicações Diretas						145.000		145.000	0,50
000088	4691.71	99	1001	Outras Amortizações da Dívida Contratada		Fiscal	145.000	145.000	0,50	
Programa: 2002	Gestão Administrativa e Governamental						435.000		435.000	1,50
Objetivo: Promover o desenvolvimento e a valorização dos municípios, buscando desburocratizar a gestão transformando-a numa gestão participativa, moderna, transparente e que gere resultados, realizando um trabalho intersetorial que culmine na aplicação correta dos recursos.										
04	122	2002	2006	Manutenção das Atividades da Secretaria de Planejamento, Orçamento e Finanças			435.000		435.000	1,50
Objetivo: Manter as Atividades da Secretaria de Planejamento, Orçamento e Finanças.										
	3100.00	PESSOAL E ENCARGOS SOCIAIS					82.000		82.000	0,28
	3190.00	Aplicações Diretas					82.000		82.000	0,28
000089	3190.04	99	1001	Contratação por Tempo Determinado		Fiscal	500	500	0,00	
000090	3190.11	99	1001	Vencimentos e Vantagens Fixas - Pessoal Civil		Fiscal	80.000	80.000	0,28	
000091	3190.13	99	1001	Obrigações Patronais		Fiscal	500	500	0,00	
000092	3190.16	99	1001	Outras Despesas Variáveis - Pessoal Civil		Fiscal	500	500	0,00	
000093	3190.92	99	1001	Despesas de Exercícios Anteriores		Fiscal	500	500	0,00	
	3300.00	OUTRAS DESPESAS CORRENTES					346.500		346.500	1,20
	3350.00	Transferências a Instituições Privadas sem Fins Lucrativos					500		500	0,00
000094	3350.43	99	1001	Subvenções Sociais		Fiscal	500	500	0,00	
	3390.00	Aplicações Diretas					346.000		346.000	1,19
000095	3390.14	99	1001	Diárias - Civil		Fiscal	500	500	0,00	
000096	3390.30	99	1001	Material de Consumo		Fiscal	2.500	2.500	0,01	
000097	3390.33	99	1001	Passagens e Despesas com Locomoção		Fiscal	500	500	0,00	
000098	3390.35	99	1001	Serviços de Consultoria		Fiscal	100.000	100.000	0,34	
000099	3390.36	99	1001	Outros Serviços de Terceiros - Pessoa Física		Fiscal	500	500	0,00	
000100	3390.39	99	1001	Outros Serviços de Terceiros - Pessoa Jurídica		Fiscal	30.000	30.000	0,10	
000915	3390.39	99	1620	Outros Serviços de Terceiros - Pessoa Jurídica		Fiscal	210.000	210.000	0,72	
001059	3390.40	99	1001	Serviços de Tecnologia da Informação e Comunicação		Fiscal	500	500	0,00	
000101	3390.47	99	1001	Obrigações Tributárias e Contributivas		Fiscal	500	500	0,00	
000102	3390.92	99	1001	Despesas de Exercícios Anteriores		Fiscal	500	500	0,00	
000103	3390.93	99	1001	Indenizações e Restituições		Fiscal	500	500	0,00	
	4400.00	INVESTIMENTOS					6.000		6.000	0,02
	4490.00	Aplicações Diretas					6.000		6.000	0,02
000104	4490.51	99	1001	Obras e Instalações		Fiscal	1.500	1.500	0,01	
000105	4490.52	99	1001	Equipamentos e Material Permanente		Fiscal	4.000	4.000	0,01	



Prefeitura Municipal de Juru

Secretaria de Planejamento, Orçamento e Finanças

Departamento de Contabilidade - Orçamento-Programa de 2021 - R\$ 1,00

Demonstrativo da Despesa por Elemento - D.D.E.

Classificação Institucional Funcional Programática				Esfera	Recursos do Tesouro	Outros Recursos	Total da Dotação Orçamentária		
Natureza de Despesa/Modalidade de Aplicação/Elemento de Despesa/Fonte de Recurso									
Órgão:	02	Prefeitura			10.377.351	15.392.774	25.770.125	88,90	
Legislação:									
Finalidade:									
Unidade:	02.050	Secretaria de Planejamento, Orçamento e Finanças			1.412.500	500	1.413.000	4,87	
Legislação:									
Finalidade:									
	4400.00	INVESTIMENTOS			6.000		6.000	0,02	
	4490.00	Aplicações Diretas			6.000		6.000	0,02	
000106	4490.92	99	1001 Despesas de Exercícios Anteriores	Fiscal	500		500	0,00	
	4500.00	INVERSÕES FINANCEIRAS			500		500	0,00	
	4590.00	Aplicações Diretas			500		500	0,00	
000107	4590.61	99	1001 Aquisição de Imóveis	Fiscal	500		500	0,00	
Resumo da Unidade	Pessoal e Encargos Sociais	Juros e Encargos da Dívida	Outras Despesas Correntes	Investimentos	Inversões Financeiras	Amortização da Dívida	Reserva de Contigência	Total	%
Fiscal:	332.000	5.500	567.000	6.000	500	507.000		1.418.000	4,89
Seguridade:								0	0,00
Total:	332.000	5.500	567.000	6.000	500	507.000		1.418.000	4,89



Prefeitura Municipal de Juru

Secretaria de Planejamento, Orçamento e Finanças

Departamento de Contabilidade - Orçamento-Programa de 2021 - R\$ 1,00

Demonstrativo da Despesa por Elemento - D.D.E.

Classificação Institucional Funcional Programática		Recursos do	Outros Recursos	Total da Dotação					
Natureza de Despesa/Modalidade de Aplicação/Elemento de Despesa/Fonte de Recurso		Tesouro		Orçamentária	%				
Órgão: 02	Prefeitura	10.377.351	15.392.774	25.770.125	88,90				
Legislação:									
Finalidade:									
Unidade: 02.060	Secretaria de Controle Interno	25.500		25.500	0,09				
Legislação:									
Finalidade:									
Programa: 2002	Gestão Administrativa e Governamental	25.500		25.500	0,09				
Objetivo: Promover o desenvolvimento e a valorização dos municípios, buscando desburocratizar a gestão transformando-a numa gestão participativa, moderna, transparente e que gere resultados, realizando um trabalho intersetorial que culmine na aplicação correta dos recursos.									
04 122 2002	2007 Manutenção das Atividades da Secretaria de Controle Interno	25.500		25.500	0,09				
Objetivo: Manter as atividades da Secretaria de Controle Interno.									
3100.00	PESSOAL E ENCARGOS SOCIAIS	21.500		21.500	0,07				
3190.00	Aplicações Diretas	21.500		21.500	0,07				
000108 3190.04 99	1001 Contratação por Tempo Determinado	500		500	0,00				
000109 3190.11 99	1001 Vencimentos e Vantagens Fixas - Pessoal Civil	20.000		20.000	0,07				
000110 3190.13 99	1001 Obrigações Patronais	500		500	0,00				
000111 3190.16 99	1001 Outras Despesas Variáveis - Pessoal Civil	500		500	0,00				
3300.00	OUTRAS DESPESAS CORRENTES	3.500		3.500	0,01				
3390.00	Aplicações Diretas	3.500		3.500	0,01				
000112 3390.14 99	1001 Diárias - Civil	500		500	0,00				
000113 3390.30 99	1001 Material de Consumo	500		500	0,00				
000114 3390.35 99	1001 Serviços de Consultoria	500		500	0,00				
000115 3390.36 99	1001 Outros Serviços de Terceiros - Pessoa Física	500		500	0,00				
000116 3390.39 99	1001 Outros Serviços de Terceiros - Pessoa Jurídica	500		500	0,00				
000117 3390.92 99	1001 Despesas de Exercícios Anteriores	500		500	0,00				
000118 3390.93 99	1001 Indenizações e Restituições	500		500	0,00				
4400.00	INVESTIMENTOS	500		500	0,00				
4490.00	Aplicações Diretas	500		500	0,00				
000119 4490.52 99	1001 Equipamentos e Material Permanente	500		500	0,00				
Resumo da	Pessoal e	Juros e	Outras						
Unidade	Encargos	Encargos	Despesas	Inversões	Amortização	Reserva			
	Sociais	da Dívida	Correntes	Investimentos	Financeiras	de Contingência	Total	%	
Fiscal:	21.500		3.500	500			25.500	0,09	
Seguridade:							0	0,00	
Total:	21.500		3.500	500			25.500	0,09	



Prefeitura Municipal de Juru

Secretaria de Planejamento, Orçamento e Finanças

Departamento de Contabilidade - Orçamento-Programa de 2021 - R\$ 1,00

Demonstrativo da Despesa por Elemento - D.D.E.

Classificação Institucional Funcional Programática		Natureza de Despesa/Modalidade de Aplicação/Elemento de Despesa/Fonte de Recurso		Esfera	Recursos do Tesouro	Outros Recursos	Total da Dotação Orçamentária	%	
Órgão: 02	Prefeitura				10.377.351	15.392.774	25.770.125	88,90	
Legislação:									
Finalidade:									
Unidade: 02.070	Secretaria de Articulação Institucional				5.500		5.500	0,02	
Legislação:									
Finalidade:									
Programa: 2002	Gestão Administrativa e Governamental				5.500		5.500	0,02	
Objetivo: Promover o desenvolvimento e a valorização dos municípios, buscando desburocratizar a gestão transformando-a numa gestão participativa, moderna, transparente e que gere resultados, realizando um trabalho intersetorial que culmine na aplicação correta dos recursos.									
04	122	2002	2008 Manutenção das Atividades da Secretaria de Articulação Institucional		5.500		5.500	0,02	
Objetivo: Manter as atividades da Secretaria de Articulação Institucional									
	3100.00	PESSOAL E ENCARGOS SOCIAIS			2.000		2.000	0,01	
	3190.00	Aplicações Diretas			2.000		2.000	0,01	
000120	3190.04	99	1001	Contratação por Tempo Determinado	Fiscal	500	500	0,00	
000121	3190.11	99	1001	Vencimentos e Vantagens Fixas - Pessoal Civil	Fiscal	500	500	0,00	
000122	3190.13	99	1001	Obrigações Patronais	Fiscal	500	500	0,00	
000123	3190.16	99	1001	Outras Despesas Variáveis - Pessoal Civil	Fiscal	500	500	0,00	
	3300.00	OUTRAS DESPESAS CORRENTES			3.000		3.000	0,01	
	3390.00	Aplicações Diretas			3.000		3.000	0,01	
000124	3390.14	99	1001	Diárias - Civil	Fiscal	500	500	0,00	
000125	3390.30	99	1001	Material de Consumo	Fiscal	500	500	0,00	
000126	3390.35	99	1001	Serviços de Consultoria	Fiscal	500	500	0,00	
000127	3390.36	99	1001	Outros Serviços de Terceiros - Pessoa Física	Fiscal	500	500	0,00	
000128	3390.39	99	1001	Outros Serviços de Terceiros - Pessoa Jurídica	Fiscal	500	500	0,00	
000129	3390.47	99	1001	Obrigações Tributárias e Contributivas	Fiscal	500	500	0,00	
	4400.00	INVESTIMENTOS			500		500	0,00	
	4490.00	Aplicações Diretas			500		500	0,00	
000130	4490.52	99	1001	Equipamentos e Material Permanente	Fiscal	500	500	0,00	
Resumo da Unidade	Pessoal e Encargos Sociais	Juros e Encargos da Dívida	Outras Despesas Correntes	Investimentos	Inversões Financeiras	Amortização da Dívida	Reserva de Contingência	Total	%
Fiscal:	2.000		3.000	500				5.500	0,02
Seguridade:								0	0,00
Total:	2.000		3.000	500				5.500	0,02



Prefeitura Municipal de Juru

Secretaria de Planejamento, Orçamento e Finanças

Departamento de Contabilidade - Orçamento-Programa de 2021 - R\$ 1,00

Demonstrativo da Despesa por Elemento - D.D.E.

Classificação Institucional Funcional Programática						Recursos do	Outros Recursos	Total da Dotação		
Natureza de Despesa/Modalidade de Aplicação/Elemento de Despesa/Fonte de Recurso						Esfera	Tesouro	Orçamentária	%	
Órgão: 02	Prefeitura						10.377.351	15.392.774	25.770.125	88,90
Legislação:										
Finalidade:										
Unidade: 02.080	Secretaria de Educação						1.241.500	7.873.574	9.115.074	31,45
Legislação:										
Finalidade:										
Programa: 1001	Novo Jeito de Educar						1.108.500	7.871.574	8.980.074	30,98
Objetivo: Promover a qualidade e o acesso à educação, garantindo a participação cidadã e ampliando as capacidades da população.										
12	365	1001	1004	Construção, Ampliação e/ou Reforma de Creches Escolares com Aquisição de Equipamentos			3.000	190.000	193.000	0,67
Objetivo: Construir, ampliar e/ou reformar e adquirir equipamentos para as creches escolares, no município de Juru.										
4400.00 INVESTIMENTOS							3.000	190.000	193.000	0,67
4490.00 Aplicações Diretas							3.000	190.000	193.000	0,67
000133	4490.51	99	1111	Obras e Instalações		Fiscal	2.000		2.000	0,01
000134	4490.51	99	1124	Obras e Instalações		Fiscal		70.000	70.000	0,24
000897	4490.51	99	1125	Obras e Instalações		Fiscal		40.000	40.000	0,14
000135	4490.52	99	1111	Equipamentos e Material Permanente		Fiscal	1.000		1.000	0,00
000136	4490.52	99	1124	Equipamentos e Material Permanente		Fiscal		30.000	30.000	0,10
000900	4490.52	99	1125	Equipamentos e Material Permanente		Fiscal		50.000	50.000	0,17
12	361	1001	1005	Construção, Ampliação e/ou Reforma de Infraestrutura das Escolas com Aquisição de Equipamentos			3.500	220.000	223.500	0,77
Objetivo: Construir, Ampliar e/ou Reforma a estrutura física das escolas pertencentes a rede municipal de ensino na sede do município e da zona rural, através de obras de infraestrutura esportiva, construção de quadras, ginásios e praças recreativas para proporcionar ambientes saudáveis com condições físicas e estruturais para estudo, bem como aquisição de veículos e equipamentos para as escolas, conforme demanda do orçamento participativo.										
4400.00 INVESTIMENTOS							3.500	220.000	223.500	0,77
4490.00 Aplicações Diretas							3.500	220.000	223.500	0,77
000137	4490.51	99	1111	Obras e Instalações		Fiscal	2.000		2.000	0,01
000138	4490.51	99	1124	Obras e Instalações		Fiscal		70.000	70.000	0,24
000139	4490.51	99	1125	Obras e Instalações		Fiscal		70.000	70.000	0,24
000140	4490.52	99	1111	Equipamentos e Material Permanente		Fiscal	1.500		1.500	0,01
000141	4490.52	99	1124	Equipamentos e Material Permanente		Fiscal		30.000	30.000	0,10
000142	4490.52	99	1125	Equipamentos e Material Permanente		Fiscal		50.000	50.000	0,17
12	365	1001	2009	Manutenção do PNAEC- Creche			500	26.750	27.250	0,09
Objetivo: Manter as atividades de alimentação escolar da creche, garantindo uma alimentação saudável e nutritiva até o término do ano letivo										
3300.00 OUTRAS DESPESAS CORRENTES							500	26.750	27.250	0,09
3390.00 Aplicações Diretas							500	26.750	27.250	0,09
000143	3390.30	99	1001	Material de Consumo		Fiscal	500		500	0,00
000144	3390.30	99	1122	Material de Consumo		Fiscal		26.750	26.750	0,09
12	365	1001	2010	Manutenção da Educação Infantil e Creche - MDE			9.500	3.000	12.500	0,04
Objetivo: Manter a Educação Infantil e Creche - MDE										
3100.00 PESSOAL E ENCARGOS SOCIAIS							2.500	1.000	3.500	0,01



Prefeitura Municipal de Juru

Secretaria de Planejamento, Orçamento e Finanças

Departamento de Contabilidade - Orçamento-Programa de 2021 - R\$ 1,00

Demonstrativo da Despesa por Elemento - D.D.E.

Classificação Institucional Funcional Programática						Recursos do	Outros Recursos	Total da Dotação		
Natureza de Despesa/Modalidade de Aplicação/Elemento de Despesa/Fonte de Recurso						Esfera	Tesouro	Orçamentária	%	
Órgão: 02	Prefeitura						10.377.351	15.392.774	25.770.125	88,90
Legislação:										
Finalidade:										
Unidade: 02.080	Secretaria de Educação						1.241.500	7.873.574	9.115.074	31,45
Legislação:										
Finalidade:										
3100.00	PESSOAL E ENCARGOS SOCIAIS						2.500	1.000	3.500	0,01
3190.00	Aplicações Diretas						2.000	1.000	3.000	0,01
000145	3190.04	99	1111	Contratação por Tempo Determinado	Fiscal	500			500	0,00
000146	3190.04	99	1124	Contratação por Tempo Determinado	Fiscal		500		500	0,00
000147	3190.11	99	1111	Vencimentos e Vantagens Fixas - Pessoal Civil	Fiscal	500			500	0,00
000148	3190.11	99	1124	Vencimentos e Vantagens Fixas - Pessoal Civil	Fiscal		500		500	0,00
000149	3190.13	99	1111	Obrigações Patronais	Fiscal	500			500	0,00
000150	3190.16	99	1111	Outras Despesas Variáveis - Pessoal Civil	Fiscal	500			500	0,00
3191.00	Aplicação Direta Decorrente de Operação entre Órgãos, Fundos e Entidades Integrantes dos Orçamentos						500		500	0,00
000151	3191.13	99	1111	Contribuições Patronais (19)(I)	Fiscal	500			500	0,00
3300.00	OUTRAS DESPESAS CORRENTES						6.500	1.500	8.000	0,03
3390.00	Aplicações Diretas						6.500	1.500	8.000	0,03
000152	3390.14	99	1111	Diárias - Civil	Fiscal	500			500	0,00
000153	3390.30	99	1111	Material de Consumo	Fiscal	5.000			5.000	0,02
000154	3390.30	99	1124	Material de Consumo	Fiscal		500		500	0,00
000155	3390.36	99	1111	Outros Serviços de Terceiros - Pessoa Física	Fiscal	500			500	0,00
000156	3390.36	99	1124	Outros Serviços de Terceiros - Pessoa Física	Fiscal		500		500	0,00
000157	3390.39	99	1111	Outros Serviços de Terceiros - Pessoa Jurídica	Fiscal	500			500	0,00
000158	3390.39	99	1124	Outros Serviços de Terceiros - Pessoa Jurídica	Fiscal		500		500	0,00
4400.00	INVESTIMENTOS						500	500	1.000	0,00
4490.00	Aplicações Diretas						500	500	1.000	0,00
000159	4490.52	99	1111	Equipamentos e Material Permanente	Fiscal	500			500	0,00
000160	4490.52	99	1124	Equipamentos e Material Permanente	Fiscal		500		500	0,00
12	361	1001	2011	Manutenção do PNAEF		500	165.894		166.394	0,57
Objetivo: Adquirir gêneros alimentícios para o preparo da merenda escolar dos alunos do ensino fundamental										
3300.00	OUTRAS DESPESAS CORRENTES					500	165.894		166.394	0,57
3390.00	Aplicações Diretas					500	165.894		166.394	0,57
000161	3390.30	99	1001	Material de Consumo	Fiscal	500			500	0,00
000162	3390.30	99	1122	Material de Consumo	Fiscal		165.894		165.894	0,57
12	368	1001	2012	Manutenção do Programa PDDE			5.000		5.000	0,02
Objetivo: Aplicar os recursos na manutenção das escolas, promovendo a melhoria do ensino-aprendizagem										
3300.00	OUTRAS DESPESAS CORRENTES						5.000		5.000	0,02
3390.00	Aplicações Diretas						5.000		5.000	0,02
000163	3390.30	99	1121	Material de Consumo	Fiscal		2.000		2.000	0,01
000164	3390.36	99	1121	Outros Serviços de Terceiros - Pessoa Física	Fiscal		1.500		1.500	0,01



Prefeitura Municipal de Juru

Secretaria de Planejamento, Orçamento e Finanças

Departamento de Contabilidade - Orçamento-Programa de 2021 - R\$ 1,00

Demonstrativo da Despesa por Elemento - D.D.E.

Classificação Institucional Funcional Programática						Recursos do	Outros Recursos	Total da Dotação		
Natureza de Despesa/Modalidade de Aplicação/Elemento de Despesa/Fonte de Recurso						Esfera	Tesouro	Orçamentária	%	
Órgão: 02	Prefeitura						10.377.351	15.392.774	25.770.125	88,90
Legislação:										
Finalidade:										
Unidade: 02.080	Secretaria de Educação						1.241.500	7.873.574	9.115.074	31,45
Legislação:										
Finalidade:										
	3300.00							5.000	5.000	0,02
	3390.00							5.000	5.000	0,02
								5.000	5.000	0,02
000165	3390.39	99	1121	Outros Serviços de Terceiros - Pessoa Jurídica	Fiscal		1.500	1.500	0,01	
12	361	1001	2013	Manutenção do FUNDEB-60%-Magistério			4.391.270	4.391.270	15,15	
				Objetivo: Manter as atividades do magistério com recursos dos 60% do FUNDEB.						
	3100.00			PESSOAL E ENCARGOS SOCIAIS			4.386.270	4.386.270	15,13	
	3190.00			Aplicações Diretas			4.023.270	4.023.270	13,88	
000166	3190.04	99	1112	Contratação por Tempo Determinado	Fiscal		220.000	220.000	0,76	
000167	3190.11	99	1112	Vencimentos e Vantagens Fixas - Pessoal Civil	Fiscal		3.280.020	3.280.020	11,32	
000002	3190.11	99	1114	Vencimentos e Vantagens Fixas - Pessoal Civil	Fiscal		497.250	497.250	1,72	
000168	3190.13	99	1112	Obrigações Patronais	Fiscal		25.000	25.000	0,09	
000169	3190.16	99	1112	Outras Despesas Variáveis - Pessoal Civil	Fiscal		500	500	0,00	
000170	3190.92	99	1112	Despesas de Exercícios Anteriores	Fiscal		500	500	0,00	
	3191.00			Aplicação Direta Decorrente de Operação entre Órgãos, Fundos e Entidades Integrantes dos Orçamentos			363.000	363.000	1,25	
000171	3191.13	99	1112	Contribuições Patronais (19)(I)	Fiscal		363.000	363.000	1,25	
	3300.00			OUTRAS DESPESAS CORRENTES			5.000	5.000	0,02	
	3390.00			Aplicações Diretas			5.000	5.000	0,02	
000172	3390.04	99	1112	Contratação por Tempo Determinado	Fiscal		5.000	5.000	0,02	
12	361	1001	2014	Manutenção do FUNDEB-40%-Outras Despesas			2.350.530	2.350.530	8,11	
				Objetivo: Manter as atividades do ensino fundamental com os 40% do FUNDEB na realização de outras despesas.						
	3100.00			PESSOAL E ENCARGOS SOCIAIS			1.856.030	1.856.030	6,40	
	3190.00			Aplicações Diretas			1.706.030	1.706.030	5,89	
000173	3190.04	99	1113	Contratação por Tempo Determinado	Fiscal		220.000	220.000	0,76	
000174	3190.11	99	1113	Vencimentos e Vantagens Fixas - Pessoal Civil	Fiscal		1.206.780	1.206.780	4,16	
000003	3190.11	99	1115	Vencimentos e Vantagens Fixas - Pessoal Civil	Fiscal		267.750	267.750	0,92	
000175	3190.13	99	1113	Obrigações Patronais	Fiscal		10.500	10.500	0,04	
000176	3190.16	99	1113	Outras Despesas Variáveis - Pessoal Civil	Fiscal		500	500	0,00	
000177	3190.92	99	1113	Despesas de Exercícios Anteriores	Fiscal		500	500	0,00	
	3191.00			Aplicação Direta Decorrente de Operação entre Órgãos, Fundos e Entidades Integrantes dos Orçamentos			150.000	150.000	0,52	
000178	3191.13	99	1113	Contribuições Patronais (19)(I)	Fiscal		150.000	150.000	0,52	
	3300.00			OUTRAS DESPESAS CORRENTES			478.500	478.500	1,65	
	3350.00			Transferências a Instituições Privadas sem Fins Lucrativos			1.000	1.000	0,00	
000179	3350.41	99	1113	Contribuições	Fiscal		500	500	0,00	
000180	3350.43	99	1113	Subvenções Sociais	Fiscal		500	500	0,00	
				Aplicações Diretas						



Prefeitura Municipal de Juru

Secretaria de Planejamento, Orçamento e Finanças

Departamento de Contabilidade - Orçamento-Programa de 2021 - R\$ 1,00

Demonstrativo da Despesa por Elemento - D.D.E.

Classificação Institucional Funcional Programática						Recursos do	Outros Recursos	Total da Dotação		
Natureza de Despesa/Modalidade de Aplicação/Elemento de Despesa/Fonte de Recurso						Esfera	Tesouro	Orçamentária	%	
Órgão: 02	Prefeitura						10.377.351	15.392.774	25.770.125	88,90
Legislação:										
Finalidade:										
Unidade: 02.080	Secretaria de Educação						1.241.500	7.873.574	9.115.074	31,45
Legislação:										
Finalidade:										
3300.00	OUTRAS DESPESAS CORRENTES							478.500	478.500	1,65
3390.00								477.500	477.500	1,65
000181	3390.04	99	1113	Contratação por Tempo Determinado		Fiscal	3.000	3.000	0,01	
000182	3390.14	99	1113	Diárias - Civil		Fiscal	500	500	0,00	
000183	3390.30	99	1113	Material de Consumo		Fiscal	230.000	230.000	0,79	
000184	3390.31	99	1113	Premiações Culturais, Artísticas, Científicas, Desportivas e Outras (6)(I)		Fiscal	500	500	0,00	
000185	3390.33	99	1113	Passagens e Despesas com Locomoção		Fiscal	500	500	0,00	
000186	3390.35	99	1113	Serviços de Consultoria		Fiscal	500	500	0,00	
000187	3390.36	99	1113	Outros Serviços de Terceiros - Pessoa Física		Fiscal	60.000	60.000	0,21	
000188	3390.39	99	1113	Outros Serviços de Terceiros - Pessoa Jurídica		Fiscal	170.000	170.000	0,59	
000874	3390.40	99	1113	Serviços de Tecnologia da Informação e Comunicação		Fiscal	10.000	10.000	0,03	
000189	3390.47	99	1113	Obrigações Tributárias e Contributivas		Fiscal	500	500	0,00	
000190	3390.91	99	1113	Sentenças Judiciais		Fiscal	500	500	0,00	
000191	3390.92	99	1113	Despesas de Exercícios Anteriores		Fiscal	500	500	0,00	
000192	3390.93	99	1113	Indenizações e Restituições		Fiscal	1.000	1.000	0,00	
4400.00	INVESTIMENTOS							16.000	16.000	0,06
4490.00	Aplicações Diretas							16.000	16.000	0,06
000193	4490.51	99	1113	Obras e Instalações		Fiscal	10.000	10.000	0,03	
000194	4490.52	99	1113	Equipamentos e Material Permanente		Fiscal	5.000	5.000	0,02	
000880	4490.61	99	1113	Aquisição de Imóveis		Fiscal	500	500	0,00	
000195	4490.92	99	1113	Despesas de Exercícios Anteriores		Fiscal	500	500	0,00	
12	361	1001	2015	Manutenção do Desenvolvimento do Ensino-MDE			1.078.000	1.078.000	3,72	
Objetivo: Manter o Desenvolvimento do Ensino-MDE.										
3100.00	PESSOAL E ENCARGOS SOCIAIS						421.000	421.000	1,45	
3190.00	Aplicações Diretas						371.000	371.000	1,28	
000197	3190.04	99	1111	Contratação por Tempo Determinado		Fiscal	30.000	30.000	0,10	
000198	3190.11	99	1111	Vencimentos e Vantagens Fixas - Pessoal Civil		Fiscal	210.000	210.000	0,72	
000199	3190.13	99	1111	Obrigações Patronais		Fiscal	130.000	130.000	0,45	
000200	3190.16	99	1111	Outras Despesas Variáveis - Pessoal Civil		Fiscal	500	500	0,00	
000201	3190.92	99	1001	Despesas de Exercícios Anteriores		Fiscal	500	500	0,00	
3191.00	Aplicação Direta Decorrente de Operação entre Órgãos, Fundos e Entidades Integrantes dos Orçamentos						50.000	50.000	0,17	
000202	3191.13	99	1111	Contribuições Patronais (19)(I)		Fiscal	50.000	50.000	0,17	
3300.00	OUTRAS DESPESAS CORRENTES						645.500	645.500	2,23	
3350.00	Transferências a Instituições Privadas sem Fins Lucrativos						1.500	1.500	0,01	
000203	3350.39	99	1111	Outros Serviços de Terceiros - Pessoa Jurídica		Fiscal	500	500	0,00	



Prefeitura Municipal de Juru

Secretaria de Planejamento, Orçamento e Finanças

Departamento de Contabilidade - Orçamento-Programa de 2021 - R\$ 1,00

Demonstrativo da Despesa por Elemento - D.D.E.

Classificação Institucional Funcional Programática				Recursos do	Outros Recursos	Total da Dotação	
Natureza de Despesa/Modalidade de Aplicação/Elemento de Despesa/Fonte de Recurso				Esfera	Tesouro	Orçamentária	%
Órgão: 02	Prefeitura				10.377.351	15.392.774	25.770.125 88,90
Legislação:							
Finalidade:							
Unidade: 02.080	Secretaria de Educação				1.241.500	7.873.574	9.115.074 31,45
Legislação:							
Finalidade:							
3300.00	OUTRAS DESPESAS CORRENTES				645.500	645.500	2,23
3350.00	Transferências a Instituições Privadas sem Fins Lucrativos				1.500	1.500	0,01
000204	3350.41	99	1111 Contribuições	Fiscal	500	500	0,00
000205	3350.43	99	1111 Subvenções Sociais	Fiscal	500	500	0,00
3390.00	Aplicações Diretas				644.000	644.000	2,22
000206	3390.14	99	1111 Diárias - Civil	Fiscal	500	500	0,00
000208	3390.30	99	1111 Material de Consumo	Fiscal	120.000	120.000	0,41
000209	3390.31	99	1001 Premiações Culturais, Artísticas, Científicas, Desportivas e Outras (6)(I)	Fiscal	500	500	0,00
000210	3390.32	99	1001 Material, Bem ou Serviço para Distribuição Gratuita	Fiscal	500	500	0,00
000211	3390.33	99	1111 Passagens e Despesas com Locomoção	Fiscal	500	500	0,00
000212	3390.35	99	1111 Serviços de Consultoria	Fiscal	20.000	20.000	0,07
000213	3390.36	99	1111 Outros Serviços de Terceiros - Pessoa Física	Fiscal	300.000	300.000	1,04
000214	3390.39	99	1111 Outros Serviços de Terceiros - Pessoa Jurídica	Fiscal	200.000	200.000	0,69
000891	3390.40	99	1111 Serviços de Tecnologia da Informação e Comunicação	Fiscal	500	500	0,00
000215	3390.47	99	1111 Obrigações Tributárias e Contributivas	Fiscal	500	500	0,00
000216	3390.92	99	1001 Despesas de Exercícios Anteriores	Fiscal	500	500	0,00
000217	3390.93	99	1001 Indenizações e Restituições	Fiscal	500	500	0,00
4400.00	INVESTIMENTOS				11.500	11.500	0,04
4490.00	Aplicações Diretas				11.500	11.500	0,04
000218	4490.51	99	1111 Obras e Instalações	Fiscal	500	500	0,00
000219	4490.52	99	1111 Equipamentos e Material Permanente	Fiscal	10.000	10.000	0,03
000894	4490.61	99	1111 Aquisição de Imóveis	Fiscal	500	500	0,00
000220	4490.92	99	1001 Despesas de Exercícios Anteriores	Fiscal	500	500	0,00
12	361	1001	2016 Manutenção do Programa de Jovens e Adultos - MDE		6.500	6.500	0,02
Objetivo: Manter a educação de jovens e adultos - MDE no município.							
3100.00	PESSOAL E ENCARGOS SOCIAIS				3.000	3.000	0,01
3190.00	Aplicações Diretas				2.500	2.500	0,01
000222	3190.04	99	1111 Contratação por Tempo Determinado	Fiscal	500	500	0,00
000223	3190.11	99	1111 Vencimentos e Vantagens Fixas - Pessoal Civil	Fiscal	500	500	0,00
000224	3190.13	99	1111 Obrigações Patronais	Fiscal	500	500	0,00
000225	3190.16	99	1111 Outras Despesas Variáveis - Pessoal Civil	Fiscal	500	500	0,00
000226	3190.92	99	1001 Despesas de Exercícios Anteriores	Fiscal	500	500	0,00
3191.00	Aplicação Direta Decorrente de Operação entre Órgãos, Fundos e Entidades Integrantes dos Orçamentos				500	500	0,00
000227	3191.13	99	1111 Contribuições Patronais (19)(I)	Fiscal	500	500	0,00
3300.00	OUTRAS DESPESAS CORRENTES				2.500	2.500	0,01



Prefeitura Municipal de Juru

Secretaria de Planejamento, Orçamento e Finanças

Departamento de Contabilidade - Orçamento-Programa de 2021 - R\$ 1,00

Demonstrativo da Despesa por Elemento - D.D.E.

Classificação Institucional Funcional Programática						Recursos do	Outros Recursos	Total da Dotação		
Natureza de Despesa/Modalidade de Aplicação/Elemento de Despesa/Fonte de Recurso						Esfera	Tesouro	Orçamentária	%	
Órgão: 02	Prefeitura						10.377.351	15.392.774	25.770.125	88,90
Legislação:										
Finalidade:										
Unidade: 02.080	Secretaria de Educação						1.241.500	7.873.574	9.115.074	31,45
Legislação:										
Finalidade:										
3300.00	OUTRAS DESPESAS CORRENTES						2.500		2.500	0,01
3390.00	Aplicações Diretas						2.500		2.500	0,01
000228	3390.04	99	1111	Contratação por Tempo Determinado		Fiscal	500		500	0,00
000229	3390.30	99	1111	Material de Consumo		Fiscal	500		500	0,00
000230	3390.36	99	1111	Outros Serviços de Terceiros - Pessoa Física		Fiscal	500		500	0,00
000231	3390.39	99	1111	Outros Serviços de Terceiros - Pessoa Jurídica		Fiscal	500		500	0,00
000232	3390.92	99	1001	Despesas de Exercícios Anteriores		Fiscal	500		500	0,00
4400.00	INVESTIMENTOS						1.000		1.000	0,00
4490.00	Aplicações Diretas						1.000		1.000	0,00
000233	4490.52	99	1111	Equipamentos e Material Permanente		Fiscal	1.000		1.000	0,00
12	368	1001	2017	Manutenção do Salário Educação				200.000	200.000	0,69
Objetivo: Manter o Salário Educação.										
3300.00	OUTRAS DESPESAS CORRENTES							190.000	190.000	0,66
3390.00	Aplicações Diretas							190.000	190.000	0,66
000234	3390.14	99	1120	Diárias - Civil		Fiscal		500	500	0,00
000235	3390.30	99	1120	Material de Consumo		Fiscal		20.000	20.000	0,07
000236	3390.35	99	1120	Serviços de Consultoria		Fiscal		500	500	0,00
000237	3390.36	99	1120	Outros Serviços de Terceiros - Pessoa Física		Fiscal		100.000	100.000	0,34
000238	3390.39	99	1120	Outros Serviços de Terceiros - Pessoa Jurídica		Fiscal		68.000	68.000	0,23
000239	3390.92	99	1120	Despesas de Exercícios Anteriores		Fiscal		500	500	0,00
000240	3390.93	99	1120	Indenizações e Restituições		Fiscal		500	500	0,00
4400.00	INVESTIMENTOS							10.000	10.000	0,03
4490.00	Aplicações Diretas							10.000	10.000	0,03
000241	4490.52	99	1120	Equipamentos e Material Permanente		Fiscal		10.000	10.000	0,03
12	368	1001	2019	Manutenção do Transporte Escolar			5.500	231.930	237.430	0,82
Objetivo: Garantir o acesso e a permanência nos estabelecimentos escolares dos alunos da rede municipal de ensino público transporte escolar, por meio de assistência financeira, em caráter suplementar.										
3300.00	OUTRAS DESPESAS CORRENTES						5.500	231.930	237.430	0,82
3390.00	Aplicações Diretas						5.500	231.930	237.430	0,82
000264	3390.30	99	1111	Material de Consumo		Fiscal	2.000		2.000	0,01
000265	3390.30	99	1123	Material de Consumo		Fiscal		22.000	22.000	0,08
000266	3390.30	99	1520	Material de Consumo		Fiscal		20.000	20.000	0,07
000267	3390.36	99	1111	Outros Serviços de Terceiros - Pessoa Física		Fiscal	2.000		2.000	0,01
000268	3390.36	99	1123	Outros Serviços de Terceiros - Pessoa Física		Fiscal		83.000	83.000	0,29
000269	3390.36	99	1520	Outros Serviços de Terceiros - Pessoa Física		Fiscal		65.000	65.000	0,22



Prefeitura Municipal de Juru

Secretaria de Planejamento, Orçamento e Finanças

Departamento de Contabilidade - Orçamento-Programa de 2021 - R\$ 1,00

Demonstrativo da Despesa por Elemento - D.D.E.

Classificação Institucional Funcional Programática						Recursos do	Outros Recursos	Total da Dotação		
Natureza de Despesa/Modalidade de Aplicação/Elemento de Despesa/Fonte de Recurso						Esfera	Tesouro	Orçamentária	%	
Órgão: 02	Prefeitura						10.377.351	15.392.774	25.770.125	88,90
Legislação:										
Finalidade:										
Unidade: 02.080	Secretaria de Educação						1.241.500	7.873.574	9.115.074	31,45
Legislação:										
Finalidade:										
3300.00	OUTRAS DESPESAS CORRENTES						5.500	231.930	237.430	0,82
3390.00	Aplicações Diretas						5.500	231.930	237.430	0,82
000270	3390.39	99	1111	Outros Serviços de Terceiros - Pessoa Jurídica	Fiscal	1.500		1.500	0,01	
000271	3390.39	99	1123	Outros Serviços de Terceiros - Pessoa Jurídica	Fiscal		6.000	6.000	0,02	
000272	3390.39	99	1520	Outros Serviços de Terceiros - Pessoa Jurídica	Fiscal		30.000	30.000	0,10	
000884	3390.93	99	1123	Indenizações e Restituições	Fiscal		930	930	0,00	
000882	3390.93	99	1520	Indenizações e Restituições	Fiscal		5.000	5.000	0,02	
12	365	1001	2020	Manutenção da Educação Infantil e Creche - FUNDEB 60%			7.000	7.000	0,02	
Objetivo: Manter a Educação Infantil e Creche - FUNDEB 60%										
3100.00	PESSOAL E ENCARGOS SOCIAIS							7.000	7.000	0,02
3190.00	Aplicações Diretas							6.500	6.500	0,02
000273	3190.04	99	1112	Contratação por Tempo Determinado	Fiscal		2.000	2.000	0,01	
000274	3190.11	99	1112	Vencimentos e Vantagens Fixas - Pessoal Civil	Fiscal		2.000	2.000	0,01	
000275	3190.13	99	1112	Obrigações Patronais	Fiscal		1.500	1.500	0,01	
000276	3190.16	99	1112	Outras Despesas Variáveis - Pessoal Civil	Fiscal		500	500	0,00	
000277	3190.92	99	1112	Despesas de Exercícios Anteriores	Fiscal		500	500	0,00	
3191.00	Aplicação Direta Decorrente de Operação entre Órgãos, Fundos e Entidades Integrantes dos Orçamentos						500	500	0,00	
000278	3191.13	99	1112	Contribuições Patronais (19)(I)	Fiscal		500	500	0,00	
12	365	1001	2021	Manutenção da Educação Infantil e Creche - FUNDEB 40%			14.000	14.000	0,05	
Objetivo: Manter a Educação Infantil e Creche - FUNDEB 40%										
3100.00	PESSOAL E ENCARGOS SOCIAIS							6.000	6.000	0,02
3190.00	Aplicações Diretas							5.500	5.500	0,02
000279	3190.04	99	1113	Contratação por Tempo Determinado	Fiscal		2.000	2.000	0,01	
000280	3190.11	99	1113	Vencimentos e Vantagens Fixas - Pessoal Civil	Fiscal		2.000	2.000	0,01	
000281	3190.13	99	1113	Obrigações Patronais	Fiscal		500	500	0,00	
000282	3190.16	99	1113	Outras Despesas Variáveis - Pessoal Civil	Fiscal		500	500	0,00	
000283	3190.92	99	1113	Despesas de Exercícios Anteriores	Fiscal		500	500	0,00	
3191.00	Aplicação Direta Decorrente de Operação entre Órgãos, Fundos e Entidades Integrantes dos Orçamentos						500	500	0,00	
000284	3191.13	99	1113	Contribuições Patronais (19)(I)	Fiscal		500	500	0,00	
3300.00	OUTRAS DESPESAS CORRENTES							7.500	7.500	0,03
3390.00	Aplicações Diretas							7.500	7.500	0,03
000285	3390.14	99	1113	Diárias - Civil	Fiscal		500	500	0,00	
000286	3390.30	99	1113	Material de Consumo	Fiscal		2.500	2.500	0,01	
000287	3390.35	99	1113	Serviços de Consultoria	Fiscal		500	500	0,00	
000288	3390.36	99	1113	Outros Serviços de Terceiros - Pessoa Física	Fiscal		2.500	2.500	0,01	



Prefeitura Municipal de Juru

Secretaria de Planejamento, Orçamento e Finanças

Departamento de Contabilidade - Orçamento-Programa de 2021 - R\$ 1,00

Demonstrativo da Despesa por Elemento - D.D.E.

Classificação Institucional Funcional Programática						Recursos do	Outros Recursos	Total da Dotação		
Natureza de Despesa/Modalidade de Aplicação/Elemento de Despesa/Fonte de Recurso						Esfera	Tesouro	Orçamentária	%	
Órgão: 02	Prefeitura						10.377.351	15.392.774	25.770.125	88,90
Legislação:										
Finalidade:										
Unidade: 02.080	Secretaria de Educação						1.241.500	7.873.574	9.115.074	31,45
Legislação:										
Finalidade:										
	3300.00	OUTRAS DESPESAS CORRENTES						7.500	7.500	0,03
	3390.00	Aplicações Diretas						7.500	7.500	0,03
000289	3390.39	99	1113	Outros Serviços de Terceiros - Pessoa Jurídica		Fiscal	500	500	0,00	
000290	3390.47	99	1113	Obrigações Tributárias e Contributivas		Fiscal	500	500	0,00	
000291	3390.92	99	1113	Despesas de Exercícios Anteriores		Fiscal	500	500	0,00	
	4400.00	INVESTIMENTOS						500	500	0,00
	4490.00	Aplicações Diretas						500	500	0,00
000292	4490.52	99	1113	Equipamentos e Material Permanente		Fiscal	500	500	0,00	
12	365	1001	2022	Manutenção do Programa Nacional de Alimentação Escolar - Pré-Escola - PNAEP			500	28.302	28.802	0,10
Objetivo: Garantir que a oferta da alimentação escolar se dê em conformidade com as necessidades nutricionais dos alunos durante o período letivo.										
	3300.00	OUTRAS DESPESAS CORRENTES					500	28.302	28.802	0,10
	3390.00	Aplicações Diretas					500	28.302	28.802	0,10
000293	3390.30	99	1001	Material de Consumo		Fiscal	500	500	0,00	
000294	3390.30	99	1122	Material de Consumo		Fiscal		28.302	28.302	0,10
12	361	1001	2025	Manutenção do PNAE EJA- Jovens e Adultos			500	5.248	5.748	0,02
Objetivo: Manter o programa de alimentação para jovens e adultos, contribuindo para a superação do baixo rendimento e na redução de evasão escolar, acesso à alimentação necessários ao crescimento e ao aprendizado, como também fornecer a possibilidade do resgate de hábitos e costumes saudáveis										
	3300.00	OUTRAS DESPESAS CORRENTES					500	5.248	5.748	0,02
	3390.00	Aplicações Diretas					500	5.248	5.748	0,02
000301	3390.30	99	1001	Material de Consumo		Fiscal	500		500	0,00
000302	3390.30	99	1122	Material de Consumo		Fiscal		5.248	5.248	0,02
12	361	1001	2026	Manutenção da Educação de Jovens e Adultos - FUNDEB 60%				6.000	6.000	0,02
Objetivo: Proporcionar atendimento a jovens e adultos que não tiveram acesso ao Ensino Fundamental na idade própria - FUNDEB 60%										
	3100.00	PESSOAL E ENCARGOS SOCIAIS						2.500	2.500	0,01
	3190.00	Aplicações Diretas						2.000	2.000	0,01
000303	3190.04	99	1112	Contratação por Tempo Determinado		Fiscal	500	500	0,00	
000304	3190.11	99	1112	Vencimentos e Vantagens Fixas - Pessoal Civil		Fiscal	500	500	0,00	
000305	3190.13	99	1112	Obrigações Patronais		Fiscal	500	500	0,00	
000306	3190.16	99	1112	Outras Despesas Variáveis - Pessoal Civil		Fiscal	500	500	0,00	
	3191.00	Aplicação Direta Decorrente de Operação entre Órgãos, Fundos e Entidades Integrantes dos Orçamentos						500	500	0,00
000307	3191.13	99	1112	Contribuições Patronais (19)(I)		Fiscal	500	500	0,00	
	3300.00	OUTRAS DESPESAS CORRENTES						3.500	3.500	0,01
	Aplicações Diretas									



Prefeitura Municipal de Juru

Secretaria de Planejamento, Orçamento e Finanças

Departamento de Contabilidade - Orçamento-Programa de 2021 - R\$ 1,00

Demonstrativo da Despesa por Elemento - D.D.E.

Classificação Institucional Funcional Programática						Recursos do	Outros Recursos	Total da Dotação		
Natureza de Despesa/Modalidade de Aplicação/Elemento de Despesa/Fonte de Recurso						Esfera	Tesouro	Orçamentária	%	
Órgão: 02	Prefeitura						10.377.351	15.392.774	25.770.125	88,90
Legislação:										
Finalidade:										
Unidade: 02.080	Secretaria de Educação						1.241.500	7.873.574	9.115.074	31,45
Legislação:										
Finalidade:										
	3300.00							3.500	3.500	0,01
	3390.00							3.500	3.500	0,01
000308	3390.04	99	1112	Contratação por Tempo Determinado	Fiscal			2.000	2.000	0,01
000309	3390.36	99	1112	Outros Serviços de Terceiros - Pessoa Física	Fiscal			1.500	1.500	0,01
12	361	1001	2027	Manutenção da Alimentação Escolar - AEE		500		2.650	3.150	0,01
Objetivo: Adquirir gêneros alimentícios para merenda destinados aos alunos da educação do Atendimento Educacional Especial										
	3300.00							2.650	3.150	0,01
	3390.00							2.650	3.150	0,01
				Aplicações Diretas						
000310	3390.30	99	1001	Material de Consumo	Fiscal	500			500	0,00
000311	3390.30	99	1122	Material de Consumo	Fiscal			2.650	2.650	0,01
12	368	1001	2029	Manutenção de Outros Programas do FNDE				17.000	17.000	0,06
Objetivo: Manter os programas que venham a serem implantados na educação do município não especificados no orçamento.										
	3100.00							6.000	6.000	0,02
	3190.00							5.500	5.500	0,02
				Aplicações Diretas						
000324	3190.04	99	1124	Contratação por Tempo Determinado	Fiscal			2.500	2.500	0,01
000325	3190.11	99	1124	Vencimentos e Vantagens Fixas - Pessoal Civil	Fiscal			2.000	2.000	0,01
000326	3190.13	99	1124	Obrigações Patronais	Fiscal			500	500	0,00
000327	3190.16	99	1124	Outras Despesas Variáveis - Pessoal Civil	Fiscal			500	500	0,00
	3191.00							500	500	0,00
				Aplicação Direta Decorrente de Operação entre Órgãos, Fundos e Entidades Integrantes dos Orçamentos						
000328	3191.13	99	1124	Contribuições Patronais (19)(I)	Fiscal			500	500	0,00
	3300.00							9.500	9.500	0,03
	3390.00							9.500	9.500	0,03
				Aplicações Diretas						
000329	3390.14	99	1124	Diárias - Civil	Fiscal			500	500	0,00
000330	3390.30	99	1124	Material de Consumo	Fiscal			3.500	3.500	0,01
000331	3390.36	99	1124	Outros Serviços de Terceiros - Pessoa Física	Fiscal			2.500	2.500	0,01
000332	3390.39	99	1124	Outros Serviços de Terceiros - Pessoa Jurídica	Fiscal			1.000	1.000	0,00
000903	3390.40	99	1124	Serviços de Tecnologia da Informação e Comunicação	Fiscal			1.000	1.000	0,00
000333	3390.47	99	1124	Obrigações Tributárias e Contributivas	Fiscal			500	500	0,00
000904	3390.93	99	1124	Indenizações e Restituições	Fiscal			500	500	0,00
	4400.00							1.500	1.500	0,01
	4490.00							1.500	1.500	0,01
				Aplicações Diretas						
000334	4490.52	99	1124	Equipamentos e Material Permanente	Fiscal			1.000	1.000	0,00
000907	4490.61	99	1124	Aquisição de Imóveis	Fiscal			500	500	0,00



Prefeitura Municipal de Juru

Secretaria de Planejamento, Orçamento e Finanças

Departamento de Contabilidade - Orçamento-Programa de 2021 - R\$ 1,00

Demonstrativo da Despesa por Elemento - D.D.E.

Classificação Institucional Funcional Programática						Recursos do	Outros Recursos	Total da Dotação		
Natureza de Despesa/Modalidade de Aplicação/Elemento de Despesa/Fonte de Recurso						Esfera	Tesouro	Orçamentária	%	
Órgão: 02	Prefeitura						10.377.351	15.392.774	25.770.125	88,90
Legislação:										
Finalidade:										
Unidade: 02.080	Secretaria de Educação						1.241.500	7.873.574	9.115.074	31,45
Legislação:										
Finalidade:										
12	361	1001	2030 Manutenção do Programa de Educação de Jovens e Adultos - FUNDEB 40%					7.000	7.000	0,02
Objetivo: Educar Jovens e Adultos - FUNDEB 40%										
			3100.00	PESSOAL E ENCARGOS SOCIAIS				3.000	3.000	0,01
			3190.00	Aplicações Diretas				2.500	2.500	0,01
000336	3190.04	99	1113	Contratação por Tempo Determinado		Fiscal		500	500	0,00
000337	3190.11	99	1113	Vencimentos e Vantagens Fixas - Pessoal Civil		Fiscal		500	500	0,00
000338	3190.13	99	1113	Obrigações Patronais		Fiscal		500	500	0,00
000339	3190.16	99	1113	Outras Despesas Variáveis - Pessoal Civil		Fiscal		500	500	0,00
000340	3190.92	99	1113	Despesas de Exercícios Anteriores		Fiscal		500	500	0,00
			3191.00	Aplicação Direta Decorrente de Operação entre Órgãos, Fundos e Entidades Integrantes dos Orçamentos				500	500	0,00
000341	3191.13	99	1113	Contribuições Patronais (19)(I)		Fiscal		500	500	0,00
			3300.00	OUTRAS DESPESAS CORRENTES				3.500	3.500	0,01
			3350.00	Transferências a Instituições Privadas sem Fins Lucrativos				500	500	0,00
000342	3350.43	99	1113	Subvenções Sociais		Fiscal		500	500	0,00
			3390.00	Aplicações Diretas				3.000	3.000	0,01
000343	3390.04	99	1113	Contratação por Tempo Determinado		Fiscal		500	500	0,00
000344	3390.30	99	1113	Material de Consumo		Fiscal		500	500	0,00
000345	3390.35	99	1113	Serviços de Consultoria		Fiscal		500	500	0,00
000346	3390.36	99	1113	Outros Serviços de Terceiros - Pessoa Física		Fiscal		500	500	0,00
000347	3390.39	99	1113	Outros Serviços de Terceiros - Pessoa Jurídica		Fiscal		500	500	0,00
000348	3390.92	99	1113	Despesas de Exercícios Anteriores		Fiscal		500	500	0,00
			4400.00	INVESTIMENTOS				500	500	0,00
			4490.00	Aplicações Diretas				500	500	0,00
000349	4490.52	99	1113	Equipamentos e Material Permanente		Fiscal		500	500	0,00
Programa: 2002	Gestão Administrativa e Governamental						133.000	2.000	135.000	0,47
Objetivo: Promover o desenvolvimento e a valorização dos municípios, buscando desburocratizar a gestão transformando-a numa gestão participativa, moderna, transparente e que gere resultados, realizando um trabalho intersetorial que culmine na aplicação correta dos recursos.										
12	361	2002	2018 Manutenção das Atividades da Secretaria Municipal de Educação				133.000	2.000	135.000	0,47
Objetivo: Manter em pleno funcionamento as atividades administrativas da Secretaria de Educação, bem como realizar a reforma do prédio, buscando melhorar as instalações e o parimoramento das ações educativas contribuindo para o progresso educacional.										
			3100.00	PESSOAL E ENCARGOS SOCIAIS				12.000	12.000	0,04
			3190.00	Aplicações Diretas				11.500	11.500	0,04
000243	3190.04	99	1111	Contratação por Tempo Determinado		Fiscal		5.000	5.000	0,02
				Vencimentos e Vantagens Fixas - Pessoal Civil						



Prefeitura Municipal de Juru

Secretaria de Planejamento, Orçamento e Finanças

Departamento de Contabilidade - Orçamento-Programa de 2021 - R\$ 1,00

Demonstrativo da Despesa por Elemento - D.D.E.

Classificação Institucional Funcional Programática				Esfera	Recursos do Tesouro	Outros Recursos	Total da Dotação Orçamentária	
Natureza de Despesa/Modalidade de Aplicação/Elemento de Despesa/Fonte de Recurso								
Órgão: 02	Prefeitura				10.377.351	15.392.774	25.770.125	88,90
Legislação:								
Finalidade:								
Unidade: 02.080	Secretaria de Educação				1.241.500	7.873.574	9.115.074	31,45
Legislação:								
Finalidade:								
3100.00	PESSOAL E ENCARGOS SOCIAIS				12.000		12.000	0,04
3190.00	Aplicações Diretas				11.500		11.500	0,04
000244	3190.11	99	1111	Fiscal	5.000		5.000	0,02
000245	3190.13	99	1111	Fiscal	500		500	0,00
000246	3190.16	99	1111	Fiscal	500		500	0,00
000247	3190.92	99	1001	Fiscal	500		500	0,00
3191.00	Aplicação Direta Decorrente de Operação entre Órgãos, Fundos e Entidades Integrantes dos Orçamentos				500		500	0,00
000248	3191.13	99	1111	Fiscal	500		500	0,00
3300.00	OUTRAS DESPESAS CORRENTES				107.000	2.000	109.000	0,38
3350.00	Transferências a Instituições Privadas sem Fins Lucrativos				1.500		1.500	0,01
000249	3350.41	99	1111	Fiscal	1.000		1.000	0,00
000250	3350.43	99	1111	Fiscal	500		500	0,00
3390.00	Aplicações Diretas				105.500	2.000	107.500	0,37
000251	3390.14	99	1111	Fiscal	500		500	0,00
000252	3390.30	99	1111	Fiscal	50.000		50.000	0,17
000253	3390.31	99	1001	Fiscal	500		500	0,00
000254	3390.33	99	1111	Fiscal	500		500	0,00
000255	3390.36	99	1111	Fiscal	2.000		2.000	0,01
000256	3390.39	99	1111	Fiscal	50.000		50.000	0,17
000895	3390.40	99	1111	Fiscal	500		500	0,00
000257	3390.91	99	1111	Fiscal	500		500	0,00
000258	3390.92	99	1001	Fiscal	500		500	0,00
000259	3390.93	99	1001	Fiscal	500		500	0,00
000221	3390.93	99	1125	Fiscal		2.000	2.000	0,01
4400.00	INVESTIMENTOS				14.000		14.000	0,05
4490.00	Aplicações Diretas				14.000		14.000	0,05
000260	4490.51	99	1111	Fiscal	5.000		5.000	0,02
000261	4490.52	99	1111	Fiscal	8.000		8.000	0,03
000898	4490.61	99	1111	Fiscal	500		500	0,00
000262	4490.92	99	1001	Fiscal	500		500	0,00



Prefeitura Municipal de Juru

Secretaria de Planejamento, Orçamento e Finanças

Departamento de Contabilidade - Orçamento-Programa de 2021 - R\$ 1,00

Demonstrativo da Despesa por Elemento - D.D.E.

Classificação Institucional Funcional Programática			Natureza de Despesa/Modalidade de Aplicação/Elemento de Despesa/Fonte de Recurso		Esfera	Recursos do Tesouro	Outros Recursos	Total da Dotação Orçamentária	%
Órgão: 02 Prefeitura						10.377.351	15.392.774	25.770.125	88,90
Legislação:									
Finalidade:									
Unidade: 02.080 Secretaria de Educação						1.241.500	7.873.574	9.115.074	31,45
Legislação:									
Finalidade:									
Resumo da Unidade	Pessoal e Encargos Sociais	Juros e Encargos da Dívida	Outras Despesas Correntes	Investimentos	Inversões Financeiras	Amortização da Dívida	Reserva de Contigência	Total	%
Fiscal:	6.706.300		1.936.274	472.500				9.115.074	31,45
Seguridade:								0	0,00
Total:	6.706.300		1.936.274	472.500				9.115.074	31,45



Prefeitura Municipal de Juru

Secretaria de Planejamento, Orçamento e Finanças

Departamento de Contabilidade - Orçamento-Programa de 2021 - R\$ 1,00

Demonstrativo da Despesa por Elemento - D.D.E.

Classificação Institucional Funcional Programática						Recursos do	Outros Recursos	Total da Dotação		
Natureza de Despesa/Modalidade de Aplicação/Elemento de Despesa/Fonte de Recurso						Esfera	Tesouro	Orçamentária	%	
Órgão: 02	Prefeitura						10.377.351	15.392.774	25.770.125	88,90
Legislação:										
Finalidade:										
Unidade: 02.090	Secretaria de Saúde						1.226.000	952.000	2.178.000	7,51
Legislação:										
Finalidade:										
Programa: 1002	Aprimoramento da Gestão em Saúde						9.500	950.000	959.500	3,31
Objetivo: Promover o acesso da população aos serviços de atenção básica e especializada em saúde, com foco na integralidade do atendimento, resultando em serviços de qualidade.										
10	512	1002	1006	Melhorias Sanitárias Domiciliares			3.000	300.000	303.000	1,05
Objetivo: Proporcionar melhorias sanitárias nos domicílios na sede do município e na zona rural, desenvolvendo ações de combate a doenças como: cólera, micoses e tantas outras relacionadas com a falta de higiene sanitária, logo a unidade sanitária vai melhorar a qualidade de vida de toda família, conforme demanda do orçamento participativo.										
			4400.00	INVESTIMENTOS			3.000	300.000	303.000	1,05
			4490.00	Aplicações Diretas			3.000	300.000	303.000	1,05
000350	4490.51	99	1211	Obras e Instalações		Seguridade	3.000		3.000	0,01
000351	4490.51	99	1220	Obras e Instalações		Seguridade		300.000	300.000	1,04
10	512	1002	1007	Construção, Ampliação e/ou Implantação do Abastecimento D'água			2.500	250.000	252.500	0,87
Objetivo: Construir, ampliar e/ou implantar abastecimento d'água através da construção ou recuperação de açudes e barragens, construção de cisternas, perfuração e instalação de poços nas comunidades do município de Juru, conforme demanda do orçamento participativo.										
			4400.00	INVESTIMENTOS			2.500	250.000	252.500	0,87
			4490.00	Aplicações Diretas			2.500	250.000	252.500	0,87
000352	4490.51	99	1211	Obras e Instalações		Seguridade	2.500		2.500	0,01
000353	4490.51	99	1220	Obras e Instalações		Seguridade		250.000	250.000	0,86
10	512	1002	1008	Ações de Saneamento Básico			1.000	100.000	101.000	0,35
Objetivo: Promover ações de saneamento básico, proporcionar uma situação higiênica saudável para os habitantes melhorando a produtividade do indivíduo e facilitar a atividade econômica, pois o saneamento básico é um conjunto de procedimentos onde podemos citar: tratamento de água, canalização e tratamento de esgotos, limpeza pública de ruas e avenidas, coleta e tratamento de resíduos orgânicos (em aterros sanitários regularizados), matérias (através da reciclagem), controle de pragas e qualquer tipo de agente patogênico, visando a saúde das comunidades, conforme demanda do orçamento participativo.										
			4400.00	INVESTIMENTOS			1.000	100.000	101.000	0,35
			4490.00	Aplicações Diretas			1.000	100.000	101.000	0,35
000354	4490.51	99	1211	Obras e Instalações		Seguridade	1.000		1.000	0,00
000355	4490.51	99	1220	Obras e Instalações		Seguridade		100.000	100.000	0,34
10	511	1002	1010	Melhoria Habitacional			3.000	300.000	303.000	1,05
Objetivo: Melhoria habitacional para combater a doença de chagas em diversas localidades no município de Juru.										
			4400.00	INVESTIMENTOS			3.000	300.000	303.000	1,05
			4490.00	Aplicações Diretas			3.000	300.000	303.000	1,05
000358	4490.51	99	1211	Obras e Instalações		Seguridade	3.000		3.000	0,01
000359	4490.51	99	1220	Obras e Instalações		Seguridade		300.000	300.000	1,04



Prefeitura Municipal de Juru

Secretaria de Planejamento, Orçamento e Finanças

Departamento de Contabilidade - Orçamento-Programa de 2021 - R\$ 1,00

Demonstrativo da Despesa por Elemento - D.D.E.

Classificação Institucional Funcional Programática						Recursos do	Outros Recursos	Total da Dotação		
Natureza de Despesa/Modalidade de Aplicação/Elemento de Despesa/Fonte de Recurso						Esfera	Tesouro	Orçamentária	%	
Órgão: 02	Prefeitura						10.377.351	15.392.774	25.770.125	88,90
Legislação:										
Finalidade:										
Unidade: 02.090	Secretaria de Saúde						1.226.000	952.000	2.178.000	7,51
Legislação:										
Finalidade:										
Programa: 2002	Gestão Administrativa e Governamental						1.216.500	2.000	1.218.500	4,20
Objetivo: Promover o desenvolvimento e a valorização dos municípios, buscando desburocratizar a gestão transformando-a numa gestão participativa, moderna, transparente e que gere resultados, realizando um trabalho intersetorial que culmine na aplicação correta dos recursos.										
10	301	2002	2031	Manutenção das Atividades da Secretaria Municipal de Saúde			1.216.500	2.000	1.218.500	4,20
Objetivo: Manter as atividades administrativas da Secretaria de Saúde.										
			3100.00	PESSOAL E ENCARGOS SOCIAIS			853.000		853.000	2,94
			3190.00	Aplicações Diretas			852.500		852.500	2,94
000360	3190.04	99	1211	Contratação por Tempo Determinado	Seguridade	500			500	0,00
000361	3190.11	99	1211	Vencimentos e Vantagens Fixas - Pessoal Civil	Seguridade	850.000			850.000	2,93
000362	3190.13	99	1211	Obrigações Patronais	Seguridade	500			500	0,00
000363	3190.16	99	1211	Outras Despesas Variáveis - Pessoal Civil	Seguridade	500			500	0,00
000364	3190.92	99	1001	Despesas de Exercícios Anteriores	Seguridade	500			500	0,00
000365	3190.96	99	1211	Ressarcimento de Despesas de Pessoal Requisitado	Seguridade	500			500	0,00
			3191.00	Aplicação Direta Decorrente de Operação entre Órgãos, Fundos e Entidades Integrantes dos Orçamentos		500			500	0,00
000366	3191.13	99	1211	Contribuições Patronais (19)(I)	Seguridade	500			500	0,00
			3300.00	OUTRAS DESPESAS CORRENTES		359.000	2.000		361.000	1,25
			3350.00	Transferências a Instituições Privadas sem Fins Lucrativos		1.000			1.000	0,00
000367	3350.41	99	1211	Contribuições	Seguridade	500			500	0,00
000368	3350.43	99	1211	Subvenções Sociais	Seguridade	500			500	0,00
			3390.00	Aplicações Diretas		358.000	2.000		360.000	1,24
000369	3390.04	99	1211	Contratação por Tempo Determinado	Seguridade	500			500	0,00
000370	3390.14	99	1211	Diárias - Civil	Seguridade	5.000			5.000	0,02
000371	3390.30	99	1211	Material de Consumo	Seguridade	50.000			50.000	0,17
000372	3390.32	99	1001	Material, Bem ou Serviço para Distribuição Gratuita	Seguridade	500			500	0,00
000373	3390.33	99	1211	Passagens e Despesas com Locomoção	Seguridade	500			500	0,00
000374	3390.36	99	1211	Outros Serviços de Terceiros - Pessoa Física	Seguridade	22.500			22.500	0,08
000375	3390.39	99	1211	Outros Serviços de Terceiros - Pessoa Jurídica	Seguridade	270.000			270.000	0,93
000951	3390.40	99	1211	Serviços de Tecnologia da Informação e Comunicação	Seguridade	5.000			5.000	0,02
000376	3390.47	99	1211	Obrigações Tributárias e Contributivas	Seguridade	500			500	0,00
000377	3390.48	99	1001	Outros Auxílios Financeiros a Pessoas Físicas	Seguridade	500			500	0,00
000378	3390.92	99	1001	Despesas de Exercícios Anteriores	Seguridade	500			500	0,00
000379	3390.93	99	1001	Indenizações e Restituições	Seguridade	2.500			2.500	0,01
000380	3390.93	99	1220	Indenizações e Restituições	Seguridade		2.000		2.000	0,01
			4400.00	INVESTIMENTOS		4.500			4.500	0,02



Prefeitura Municipal de Juru

Secretaria de Planejamento, Orçamento e Finanças

Departamento de Contabilidade - Orçamento-Programa de 2021 - R\$ 1,00

Demonstrativo da Despesa por Elemento - D.D.E.

Classificação Institucional Funcional Programática										Recursos do	Outros Recursos	Total da Dotação		
Natureza de Despesa/Modalidade de Aplicação/Elemento de Despesa/Fonte de Recurso										Esfera	Tesouro		Orçamentária	%
Órgão: 02 Prefeitura											10.377.351	15.392.774	25.770.125	88,90
Legislação:														
Finalidade:														
Unidade: 02.090 Secretaria de Saúde											1.226.000	952.000	2.178.000	7,51
Legislação:														
Finalidade:														
4400.00 INVESTIMENTOS											4.500		4.500	0,02
4490.00 Aplicações Diretas											4.500		4.500	0,02
000381	4490.51	99	1211	Obras e Instalações				Seguridade		500		500	0,00	
000382	4490.52	99	1211	Equipamentos e Material Permanente				Seguridade		3.000		3.000	0,01	
000954	4490.61	99	1211	Aquisição de Imóveis				Seguridade		500		500	0,00	
000383	4490.92	99	1001	Despesas de Exercícios Anteriores				Seguridade		500		500	0,00	
Resumo da	Pessoal e	Juros e	Outras											
Unidade	Encargos	Encargos	Despesas		Inversões	Amortização	Reserva							
	Sociais	da Dívida	Correntes	Investimentos	Financeiras	da Dívida	de Contingência	Total					%	
Fiscal:								0				0,00		
Seguridade:	853.000		361.000	964.000				2.178.000				7,51		
Total:	853.000		361.000	964.000				2.178.000				7,51		



Prefeitura Municipal de Juru

Secretaria de Planejamento, Orçamento e Finanças

Departamento de Contabilidade - Orçamento-Programa de 2021 - R\$ 1,00

Demonstrativo da Despesa por Elemento - D.D.E.

Classificação Institucional Funcional Programática						Recursos do	Outros Recursos	Total da Dotação		
Natureza de Despesa/Modalidade de Aplicação/Elemento de Despesa/Fonte de Recurso						Esfera	Tesouro	Orçamentária	%	
Órgão: 02	Prefeitura						10.377.351	15.392.774	25.770.125	88,90
	Legislação:									
	Finalidade:									
Unidade: 02.100	Fundo Municipal de Saúde						1.448.219	3.715.500	5.163.719	17,81
	Legislação:									
	Finalidade:									
Programa: 1002	Aprimoramento da Gestão em Saúde						1.448.219	3.715.500	5.163.719	17,81
	Objetivo: Promover o acesso da população aos serviços de atenção básica e especializada em saúde, com foco na integralidade do atendimento, resultando em serviços de qualidade.									
10 301 1002	1011 Bloco de Estruturação da Rede de Serviços Públicos de Saúde da Atenção Primária					50.000	120.000	170.000	0,59	
	Objetivo: Construir, reformar e/ou ampliar, implantar unidades básicas de saúde, adquirir veículos e equipamentos para estruturar a Rede de Serviços Públicos de Saúde da Atenção Primária.									
	4400.00 INVESTIMENTOS						50.000	120.000	170.000	0,59
	4490.00 Aplicações Diretas						50.000	120.000	170.000	0,59
000960	4490.51	99	1211	Obras e Instalações	Seguridade	40.000		40.000	0,14	
000961	4490.51	99	1215	Obras e Instalações	Seguridade		100.000	100.000	0,34	
000385	4490.52	99	1211	Equipamentos e Material Permanente	Seguridade	10.000		10.000	0,03	
000386	4490.52	99	1215	Equipamentos e Material Permanente	Seguridade		20.000	20.000	0,07	
10 302 1002	1012 Bloco de Estruturação da Rede de Serviços Públicos de Saúde da Atenção Especializada					10.000	100.000	110.000	0,38	
	Objetivo: Construir, reformar e/ou ampliar, implantar, adquirir veículos e equipamentos para estruturar a Rede de Serviços Públicos de Saúde da Atenção Especializada.									
	4400.00 INVESTIMENTOS						10.000	100.000	110.000	0,38
	4490.00 Aplicações Diretas						10.000	100.000	110.000	0,38
000387	4490.51	99	1211	Obras e Instalações	Seguridade	5.000		5.000	0,02	
000388	4490.51	99	1215	Obras e Instalações	Seguridade		80.000	80.000	0,28	
000389	4490.52	99	1211	Equipamentos e Material Permanente	Seguridade	5.000		5.000	0,02	
000390	4490.52	99	1215	Equipamentos e Material Permanente	Seguridade		20.000	20.000	0,07	
10 301 1002	2032 Bloco de Manutenção das Ações e Serviços Públicos de Saúde da Atenção Primária - Recursos Próprios					931.000		931.000	3,21	
	Objetivo: Manter com recursos próprios do Município as ações e serviços públicos de saúde da Atenção Primária, compreendendo a manutenção da Estratégia de Saúde da Família, Saúde Bucal, NASF, PMAQ, ACS e outros.									
	3100.00 PESSOAL E ENCARGOS SOCIAIS						529.000		529.000	1,82
	3190.00 Aplicações Diretas						401.500		401.500	1,39
000391	3190.04	99	1211	Contratação por Tempo Determinado	Seguridade	150.000		150.000	0,52	
000392	3190.11	99	1211	Vencimentos e Vantagens Fixas - Pessoal Civil	Seguridade	100.000		100.000	0,34	
000393	3190.13	99	1211	Obrigações Patronais	Seguridade	150.000		150.000	0,52	
000394	3190.16	99	1211	Outras Despesas Variáveis - Pessoal Civil	Seguridade	500		500	0,00	
000395	3190.92	99	1001	Despesas de Exercícios Anteriores	Seguridade	500		500	0,00	
000396	3190.96	99	1211	Ressarcimento de Despesas de Pessoal Requisitado	Seguridade	500		500	0,00	
	3191.00 Aplicação Direta Decorrente de Operação entre Órgãos, Fundos e Entidades Integrantes dos Orçamentos						127.500		127.500	0,44
000397	3191.13	99	1211	Contribuições Patronais (19)(I)	Seguridade	127.500		127.500	0,44	
	3300.00 OUTRAS DESPESAS CORRENTES						401.000		401.000	1,38



Prefeitura Municipal de Juru

Secretaria de Planejamento, Orçamento e Finanças

Departamento de Contabilidade - Orçamento-Programa de 2021 - R\$ 1,00

Demonstrativo da Despesa por Elemento - D.D.E.

Classificação Institucional Funcional Programática						Recursos do	Outros Recursos	Total da Dotação		
Natureza de Despesa/Modalidade de Aplicação/Elemento de Despesa/Fonte de Recurso						Esfera	Tesouro	Orçamentária	%	
Órgão: 02	Prefeitura						10.377.351	15.392.774	25.770.125	88,90
Legislação:										
Finalidade:										
Unidade: 02.100	Fundo Municipal de Saúde						1.448.219	3.715.500	5.163.719	17,81
Legislação:										
Finalidade:										
3300.00	OUTRAS DESPESAS CORRENTES						401.000	401.000	1,38	
3350.00	Transferências a Instituições Privadas sem Fins Lucrativos						1.000	1.000	0,00	
000398	3350.39	99	1211	Outros Serviços de Terceiros - Pessoa Jurídica	Seguridade	500	500	500	0,00	
000399	3350.43	99	1211	Subvenções Sociais	Seguridade	500	500	500	0,00	
3371.00	Transferências a Consórcios Públicos						500	500	0,00	
000400	3371.41	99	1211	Contribuições	Seguridade	500	500	500	0,00	
3390.00	Aplicações Diretas						399.500	399.500	1,38	
000401	3390.04	99	1211	Contratação por Tempo Determinado	Seguridade	500	500	500	0,00	
000402	3390.14	99	1211	Diárias - Civil	Seguridade	500	500	500	0,00	
000403	3390.30	99	1211	Material de Consumo	Seguridade	150.000	150.000	150.000	0,52	
000989	3390.31	99	1001	Premiações Culturais, Artísticas, Científicas, Desportivas e Outras (6)(I)	Seguridade	500	500	500	0,00	
000404	3390.32	99	1001	Material, Bem ou Serviço para Distribuição Gratuita	Seguridade	500	500	500	0,00	
000405	3390.33	99	1211	Passagens e Despesas com Locomoção	Seguridade	500	500	500	0,00	
000406	3390.36	99	1211	Outros Serviços de Terceiros - Pessoa Física	Seguridade	180.000	180.000	180.000	0,62	
000407	3390.39	99	1211	Outros Serviços de Terceiros - Pessoa Jurídica	Seguridade	65.000	65.000	65.000	0,22	
000972	3390.40	99	1211	Serviços de Tecnologia da Informação e Comunicação	Seguridade	500	500	500	0,00	
000408	3390.47	99	1211	Obrigações Tributárias e Contributivas	Seguridade	500	500	500	0,00	
000409	3390.92	99	1001	Despesas de Exercícios Anteriores	Seguridade	500	500	500	0,00	
000410	3390.93	99	1001	Indenizações e Restituições	Seguridade	500	500	500	0,00	
4400.00	INVESTIMENTOS						1.000	1.000	0,00	
4490.00	Aplicações Diretas						1.000	1.000	0,00	
000411	4490.52	99	1211	Equipamentos e Material Permanente	Seguridade	500	500	500	0,00	
000975	4490.61	99	1211	Aquisição de Imóveis	Seguridade	500	500	500	0,00	
10	301	1002	2033	Bloco de Manutenção das Ações e Serviços Públicos de Saúde da Atenção Primária			2.388.000	2.388.000	8,24	
Objetivo: Manter as ações e serviços públicos de saúde da Atenção Básica, compreendendo a manutenção da Estratégia de Saúde da Família, NASF, PMAQ, ACS e outros, prestando atendimento de qualidade, garantindo o acesso a assistência e à prevenção em todo o sistema de saúde, de forma a satisfazer as necessidades de todos os cidadãos.										
3100.00	PESSOAL E ENCARGOS SOCIAIS						1.936.500	1.936.500	6,68	
3190.00	Aplicações Diretas						1.811.500	1.811.500	6,25	
000413	3190.04	99	1214	Contratação por Tempo Determinado	Seguridade	500	500	500	0,00	
000414	3190.11	99	1214	Vencimentos e Vantagens Fixas - Pessoal Civil	Seguridade	1.800.000	1.800.000	1.800.000	6,21	
000415	3190.13	99	1214	Obrigações Patronais	Seguridade	10.000	10.000	10.000	0,03	
000416	3190.16	99	1214	Outras Despesas Variáveis - Pessoal Civil	Seguridade	500	500	500	0,00	
000978	3190.92	99	1214	Despesas de Exercícios Anteriores	Seguridade	500	500	500	0,00	

Aplicação Direta Decorrente de Operação entre Órgãos, Fundos e Entidades Integrantes dos Orçamentos



Prefeitura Municipal de Juru

Secretaria de Planejamento, Orçamento e Finanças

Departamento de Contabilidade - Orçamento-Programa de 2021 - R\$ 1,00

Demonstrativo da Despesa por Elemento - D.D.E.

Classificação Institucional Funcional Programática						Recursos do	Outros Recursos	Total da Dotação		
Natureza de Despesa/Modalidade de Aplicação/Elemento de Despesa/Fonte de Recurso						Esfera	Tesouro	Orçamentária	%	
Órgão: 02	Prefeitura						10.377.351	15.392.774	25.770.125	88,90
Legislação:										
Finalidade:										
Unidade: 02.100	Fundo Municipal de Saúde						1.448.219	3.715.500	5.163.719	17,81
Legislação:										
Finalidade:										
	3100.00							1.936.500	1.936.500	6,68
	3191.00							125.000	125.000	0,43
001014	3191.13	99	1214	Contribuições Patronais (19)(I)	Seguridade			125.000	125.000	0,43
	3300.00							450.500	450.500	1,55
	3390.00							450.500	450.500	1,55
				Aplicações Diretas						
000979	3390.04	99	1214	Contratação por Tempo Determinado	Seguridade			500	500	0,00
000417	3390.14	99	1214	Diárias - Civil	Seguridade			500	500	0,00
000418	3390.30	99	1214	Material de Consumo	Seguridade			172.500	172.500	0,60
000981	3390.31	99	1214	Premiações Culturais, Artísticas, Científicas, Desportivas e Outras (6)(I)	Seguridade			80.000	80.000	0,28
000980	3390.32	99	1214	Material, Bem ou Serviço para Distribuição Gratuita	Seguridade			500	500	0,00
000982	3390.33	99	1214	Passagens e Despesas com Locomoção	Seguridade			500	500	0,00
000419	3390.36	99	1214	Outros Serviços de Terceiros - Pessoa Física	Seguridade			30.000	30.000	0,10
000420	3390.39	99	1214	Outros Serviços de Terceiros - Pessoa Jurídica	Seguridade			110.000	110.000	0,38
000984	3390.40	99	1214	Serviços de Tecnologia da Informação e Comunicação	Seguridade			50.000	50.000	0,17
000983	3390.47	99	1214	Obrigações Tributárias e Contributivas	Seguridade			500	500	0,00
000421	3390.92	99	1214	Despesas de Exercícios Anteriores	Seguridade			500	500	0,00
000422	3390.93	99	1214	Indenizações e Restituições	Seguridade			5.000	5.000	0,02
	4400.00							1.000	1.000	0,00
	4490.00							1.000	1.000	0,00
				Aplicações Diretas						
000423	4490.52	99	1214	Equipamentos e Material Permanente	Seguridade			500	500	0,00
000987	4490.61	99	1214	Aquisição de Imóveis	Seguridade			500	500	0,00
10	302	1002	2034	Bloco de Manutenção das Ações e Serviços Públicos de Saúde da Atenção Especializada – Recursos Próprios			430.000		430.000	1,48
Objetivo: Manter com recursos próprios do Município as Ações e Serviços Públicos de Saúde da Atenção Especializada, que compreende um conjunto de ações e serviços ambulatoriais e hospitalares que visam atender os principais problemas de saúde da população, cuja prática clínica demande a disponibilidade de profissionais especializados e a utilização de recursos tecnológicos de apoio diagnóstico e terapêutico, entre outras ações.										
	3100.00							16.500	16.500	0,06
	3190.00							16.500	16.500	0,06
				Aplicações Diretas						
000424	3190.04	99	1211	Contratação por Tempo Determinado	Seguridade			5.000	5.000	0,02
000425	3190.11	99	1211	Vencimentos e Vantagens Fixas - Pessoal Civil	Seguridade			10.000	10.000	0,03
000426	3190.13	99	1211	Obrigações Patronais	Seguridade			500	500	0,00
000427	3190.16	99	1211	Outras Despesas Variáveis - Pessoal Civil	Seguridade			500	500	0,00
000991	3190.92	99	1001	Despesas de Exercícios Anteriores	Seguridade			500	500	0,00
	3300.00							411.500	411.500	1,42
				OUTRAS DESPESAS CORRENTES						



Prefeitura Municipal de Juru

Secretaria de Planejamento, Orçamento e Finanças

Departamento de Contabilidade - Orçamento-Programa de 2021 - R\$ 1,00

Demonstrativo da Despesa por Elemento - D.D.E.

Classificação Institucional Funcional Programática						Recursos do	Outros Recursos	Total da Dotação		
Natureza de Despesa/Modalidade de Aplicação/Elemento de Despesa/Fonte de Recurso						Esfera	Tesouro	Orçamentária	%	
Órgão: 02	Prefeitura						10.377.351	15.392.774	25.770.125	88,90
Legislação:										
Finalidade:										
Unidade: 02.100	Fundo Municipal de Saúde						1.448.219	3.715.500	5.163.719	17,81
Legislação:										
Finalidade:										
	3300.00	OUTRAS DESPESAS CORRENTES					411.500		411.500	1,42
	3350.00	Transferências a Instituições Privadas sem Fins Lucrativos					500		500	0,00
000428	3350.43	99	1211	Subvenções Sociais		Seguridade	500		500	0,00
	3390.00	Aplicações Diretas					411.000		411.000	1,42
001002	3390.04	99	1211	Contratação por Tempo Determinado		Seguridade	500		500	0,00
000429	3390.14	99	1211	Diárias - Civil		Seguridade	500		500	0,00
000430	3390.30	99	1211	Material de Consumo		Seguridade	200.000		200.000	0,69
000992	3390.31	99	1001	Premiações Culturais, Artísticas, Científicas, Desportivas e Outras (6)(I)		Seguridade	500		500	0,00
000993	3390.32	99	1001	Material, Bem ou Serviço para Distribuição Gratuita		Seguridade	500		500	0,00
000994	3390.33	99	1211	Passagens e Despesas com Locomoção		Seguridade	500		500	0,00
000431	3390.36	99	1211	Outros Serviços de Terceiros - Pessoa Física		Seguridade	120.000		120.000	0,41
000432	3390.39	99	1211	Outros Serviços de Terceiros - Pessoa Jurídica		Seguridade	86.000		86.000	0,30
000995	3390.40	99	1211	Serviços de Tecnologia da Informação e Comunicação		Seguridade	500		500	0,00
000433	3390.47	99	1211	Obrigações Tributárias e Contributivas		Seguridade	500		500	0,00
000996	3390.91	99	1211	Sentenças Judiciais		Seguridade	500		500	0,00
000434	3390.92	99	1001	Despesas de Exercícios Anteriores		Seguridade	500		500	0,00
000435	3390.93	99	1001	Indenizações e Restituições		Seguridade	500		500	0,00
	4400.00	INVESTIMENTOS					1.500		1.500	0,01
	4490.00	Aplicações Diretas					1.500		1.500	0,01
000436	4490.52	99	1211	Equipamentos e Material Permanente		Seguridade	500		500	0,00
000999	4490.61	99	1211	Aquisição de Imóveis		Seguridade	500		500	0,00
001022	4490.92	99	1001	Despesas de Exercícios Anteriores		Seguridade	500		500	0,00
	4500.00	INVERSÕES FINANCEIRAS					500		500	0,00
	4590.00	Aplicações Diretas					500		500	0,00
001000	4590.61	99	1211	Aquisição de Imóveis		Seguridade	500		500	0,00
10	302	1002	2038 Bloco de Manutenção das Ações e Serviços Públicos de Saúde da Atenção Especializada					850.000	850.000	2,93
Objetivo: Manter as Ações e Serviços Públicos de Saúde da Atenção Especializada, que compreende um conjunto de ações e serviços ambulatoriais e hospitalares que visam atender os principais problemas de saúde da população, cuja prática clínica demande a disponibilidade de profissionais especializados e a utilização de recursos tecnológicos de apoio diagnóstico e terapêutico, entre outras ações.										
	3100.00	PESSOAL E ENCARGOS SOCIAIS						502.000	502.000	1,73
	3190.00	Aplicações Diretas						501.500	501.500	1,73
000460	3190.04	99	1214	Contratação por Tempo Determinado		Seguridade		420.000	420.000	1,45
000461	3190.11	99	1214	Vencimentos e Vantagens Fixas - Pessoal Civil		Seguridade		80.000	80.000	0,28
000462	3190.13	99	1214	Obrigações Patronais		Seguridade		500	500	0,00



Prefeitura Municipal de Juru

Secretaria de Planejamento, Orçamento e Finanças

Departamento de Contabilidade - Orçamento-Programa de 2021 - R\$ 1,00

Demonstrativo da Despesa por Elemento - D.D.E.

Classificação Institucional Funcional Programática						Recursos do	Outros Recursos	Total da Dotação		
Natureza de Despesa/Modalidade de Aplicação/Elemento de Despesa/Fonte de Recurso						Esfera	Tesouro	Orçamentária	%	
Órgão: 02	Prefeitura						10.377.351	15.392.774	25.770.125	88,90
Legislação:										
Finalidade:										
Unidade: 02.100	Fundo Municipal de Saúde						1.448.219	3.715.500	5.163.719	17,81
Legislação:										
Finalidade:										
	3100.00	PESSOAL E ENCARGOS SOCIAIS						502.000	502.000	1,73
	3190.00	Aplicações Diretas						501.500	501.500	1,73
000463	3190.16	99	1214	Outras Despesas Variáveis - Pessoal Civil		Seguridade	500	500	0,00	
001003	3190.92	99	1214	Despesas de Exercícios Anteriores		Seguridade	500	500	0,00	
	3191.00	Aplicação Direta Decorrente de Operação entre Órgãos, Fundos e Entidades Integrantes dos Orçamentos						500	500	0,00
000464	3191.13	99	1214	Contribuições Patronais (19)(I)		Seguridade	500	500	0,00	
	3300.00	OUTRAS DESPESAS CORRENTES						337.500	337.500	1,16
	3350.00	Transferências a Instituições Privadas sem Fins Lucrativos						1.000	1.000	0,00
000465	3350.39	99	1214	Outros Serviços de Terceiros - Pessoa Jurídica		Seguridade	500	500	0,00	
000466	3350.43	99	1214	Subvenções Sociais		Seguridade	500	500	0,00	
	3371.00	Transferências a Consórcios Públicos						500	500	0,00
000467	3371.41	99	1214	Contribuições		Seguridade	500	500	0,00	
	3390.00	Aplicações Diretas						336.000	336.000	1,16
001004	3390.04	99	1214	Contratação por Tempo Determinado		Seguridade	500	500	0,00	
001016	3390.14	99	1214	Diárias - Civil		Seguridade	500	500	0,00	
001037	3390.30	99	1213	Material de Consumo		Seguridade	50.000	50.000	0,17	
000468	3390.30	99	1214	Material de Consumo		Seguridade	120.000	120.000	0,41	
001005	3390.31	99	1214	Premiações Culturais, Artísticas, Científicas, Desportivas e Outras (6)(I)		Seguridade	500	500	0,00	
000469	3390.32	99	1214	Material, Bem ou Serviço para Distribuição Gratuita		Seguridade	500	500	0,00	
000470	3390.33	99	1214	Passagens e Despesas com Locomoção		Seguridade	500	500	0,00	
000471	3390.35	99	1214	Serviços de Consultoria		Seguridade	500	500	0,00	
001038	3390.36	99	1213	Outros Serviços de Terceiros - Pessoa Física		Seguridade	30.000	30.000	0,10	
000472	3390.36	99	1214	Outros Serviços de Terceiros - Pessoa Física		Seguridade	40.000	40.000	0,14	
001039	3390.39	99	1213	Outros Serviços de Terceiros - Pessoa Jurídica		Seguridade	10.000	10.000	0,03	
000473	3390.39	99	1214	Outros Serviços de Terceiros - Pessoa Jurídica		Seguridade	80.000	80.000	0,28	
001006	3390.40	99	1214	Serviços de Tecnologia da Informação e Comunicação		Seguridade	500	500	0,00	
000474	3390.47	99	1214	Obrigações Tributárias e Contributivas		Seguridade	500	500	0,00	
001007	3390.91	99	1214	Sentenças Judiciais		Seguridade	500	500	0,00	
000453	3390.92	99	1214	Despesas de Exercícios Anteriores		Seguridade	500	500	0,00	
001040	3390.93	99	1213	Indenizações e Restituições		Seguridade	500	500	0,00	
000475	3390.93	99	1214	Indenizações e Restituições		Seguridade	500	500	0,00	
	4400.00	INVESTIMENTOS						10.500	10.500	0,04
	4490.00	Aplicações Diretas						10.500	10.500	0,04
001041	4490.51	99	1213	Obras e Instalações		Seguridade	5.000	5.000	0,02	
001042	4490.52	99	1213	Equipamentos e Material Permanente		Seguridade	4.500	4.500	0,02	



Prefeitura Municipal de Juru

Secretaria de Planejamento, Orçamento e Finanças

Departamento de Contabilidade - Orçamento-Programa de 2021 - R\$ 1,00

Demonstrativo da Despesa por Elemento - D.D.E.

Classificação Institucional Funcional Programática						Recursos do	Outros Recursos	Total da Dotação		
Natureza de Despesa/Modalidade de Aplicação/Elemento de Despesa/Fonte de Recurso						Esfera	Tesouro	Orçamentária	%	
Órgão: 02	Prefeitura						10.377.351	15.392.774	25.770.125	88,90
Legislação:										
Finalidade:										
Unidade: 02.100	Fundo Municipal de Saúde						1.448.219	3.715.500	5.163.719	17,81
Legislação:										
Finalidade:										
	4400.00							10.500	10.500	0,04
	4490.00							10.500	10.500	0,04
000476	4490.52	99	1214	Equipamentos e Material Permanente	Seguridade			500	500	0,00
001010	4490.61	99	1214	Aquisição de Imóveis	Seguridade			500	500	0,00
10	305	1002	2039	Bloco de Manutenção das Ações e Serviços Públicos de Saúde da Vigilância em Saúde - Recursos Próprios			8.200		8.200	0,03
Objetivo: Manter com recursos próprios do Município as atividades ações de Serviços Públicos de Saúde da Vigilância em Saúde										
	3100.00						2.500		2.500	0,01
	3190.00						2.000		2.000	0,01
000477	3190.04	99	1211	Contratação por Tempo Determinado	Seguridade			500	500	0,00
000478	3190.11	99	1211	Vencimentos e Vantagens Fixas - Pessoal Civil	Seguridade			500	500	0,00
000479	3190.13	99	1211	Obrigações Patronais	Seguridade			500	500	0,00
000480	3190.16	99	1211	Outras Despesas Variáveis - Pessoal Civil	Seguridade			500	500	0,00
	3191.00						500		500	0,00
000481	3191.13	99	1211	Contribuições Patronais (19)(I)	Seguridade			500	500	0,00
	3300.00						5.200		5.200	0,02
	3390.00						5.200		5.200	0,02
000482	3390.04	99	1211	Contratação por Tempo Determinado	Seguridade			500	500	0,00
001017	3390.14	99	1211	Diárias - Civil	Seguridade			500	500	0,00
000483	3390.30	99	1211	Material de Consumo	Seguridade			1.200	1.200	0,00
001019	3390.31	99	1001	Premiações Culturais, Artísticas, Científicas, Desportivas e Outras (6)(I)	Seguridade			500	500	0,00
000484	3390.36	99	1211	Outros Serviços de Terceiros - Pessoa Física	Seguridade			1.000	1.000	0,00
000485	3390.39	99	1211	Outros Serviços de Terceiros - Pessoa Jurídica	Seguridade			500	500	0,00
000486	3390.92	99	1001	Despesas de Exercícios Anteriores	Seguridade			500	500	0,00
001018	3390.93	99	1001	Indenizações e Restituições	Seguridade			500	500	0,00
	4400.00						500		500	0,00
	4490.00						500		500	0,00
000487	4490.52	99	1211	Equipamentos e Material Permanente	Seguridade			500	500	0,00
10	305	1002	2040	Bloco de Manutenção das Ações e Serviços Públicos de Saúde da Vigilância em Saúde				80.500	80.500	0,28
Objetivo: Manter as atividades ações de Serviços Públicos de Saúde da Vigilância em Saúde										
	3100.00							76.000	76.000	0,26
	3190.00							75.500	75.500	0,26
000488	3190.04	99	1214	Contratação por Tempo Determinado	Seguridade			500	500	0,00
000489	3190.11	99	1214	Vencimentos e Vantagens Fixas - Pessoal Civil	Seguridade			73.500	73.500	0,25



Prefeitura Municipal de Juru

Secretaria de Planejamento, Orçamento e Finanças

Departamento de Contabilidade - Orçamento-Programa de 2021 - R\$ 1,00

Demonstrativo da Despesa por Elemento - D.D.E.

Classificação Institucional Funcional Programática						Recursos do	Outros Recursos	Total da Dotação		
Natureza de Despesa/Modalidade de Aplicação/Elemento de Despesa/Fonte de Recurso						Esfera	Tesouro	Orçamentária	%	
Órgão: 02	Prefeitura						10.377.351	15.392.774	25.770.125	88,90
Legislação:										
Finalidade:										
Unidade: 02.100	Fundo Municipal de Saúde						1.448.219	3.715.500	5.163.719	17,81
Legislação:										
Finalidade:										
	3100.00							76.000	76.000	0,26
	3190.00							75.500	75.500	0,26
000490	3190.13	99	1214	Obrigações Patronais	Seguridade		500	500	0,00	
000491	3190.16	99	1214	Outras Despesas Variáveis - Pessoal Civil	Seguridade		500	500	0,00	
000492	3190.92	99	1214	Despesas de Exercícios Anteriores	Seguridade		500	500	0,00	
	3191.00						500	500	0,00	
				Aplicação Direta Decorrente de Operação entre Órgãos, Fundos e Entidades Integrantes dos Orçamentos						
000494	3191.13	99	1214	Contribuições Patronais (19)(I)	Seguridade		500	500	0,00	
	3300.00						4.000	4.000	0,01	
	3390.00						4.000	4.000	0,01	
				Aplicações Diretas						
000498	3390.04	99	1214	Contratação por Tempo Determinado	Seguridade		500	500	0,00	
000499	3390.14	99	1214	Diárias - Civil	Seguridade		500	500	0,00	
000500	3390.30	99	1214	Material de Consumo	Seguridade		500	500	0,00	
000501	3390.31	99	1214	Premiações Culturais, Artísticas, Científicas, Desportivas e Outras (6)(I)	Seguridade		500	500	0,00	
000504	3390.36	99	1214	Outros Serviços de Terceiros - Pessoa Física	Seguridade		500	500	0,00	
000505	3390.39	99	1214	Outros Serviços de Terceiros - Pessoa Jurídica	Seguridade		500	500	0,00	
000507	3390.92	99	1214	Despesas de Exercícios Anteriores	Seguridade		500	500	0,00	
000508	3390.93	99	1214	Indenizações e Restituições	Seguridade		500	500	0,00	
	4400.00						500	500	0,00	
	4490.00						500	500	0,00	
				Aplicações Diretas						
000510	4490.52	99	1214	Equipamentos e Material Permanente	Seguridade		500	500	0,00	
10	303	1002	2041	Bloco de Manutenção das Ações e Serviços Públicos de Saúde da Assistência Farmacêutica		8.519	82.000	90.519	0,31	
				Objetivo: Manter as Ações e Serviços Públicos de Saúde da Assistência Farmacêutica do município						
	3100.00					2.500	2.500	5.000	0,02	
	3190.00					2.000	2.000	4.000	0,01	
				Aplicações Diretas						
001025	3190.04	99	1211	Contratação por Tempo Determinado	Seguridade	500		500	0,00	
000512	3190.04	99	1214	Contratação por Tempo Determinado	Seguridade		500	500	0,00	
001026	3190.11	99	1211	Vencimentos e Vantagens Fixas - Pessoal Civil	Seguridade	500		500	0,00	
000513	3190.11	99	1214	Vencimentos e Vantagens Fixas - Pessoal Civil	Seguridade		500	500	0,00	
001027	3190.13	99	1211	Obrigações Patronais	Seguridade	500		500	0,00	
000514	3190.13	99	1214	Obrigações Patronais	Seguridade		500	500	0,00	
001028	3190.16	99	1211	Outras Despesas Variáveis - Pessoal Civil	Seguridade	500		500	0,00	
000515	3190.16	99	1214	Outras Despesas Variáveis - Pessoal Civil	Seguridade		500	500	0,00	
	3191.00					500	500	1.000	0,00	
				Aplicação Direta Decorrente de Operação entre Órgãos, Fundos e Entidades Integrantes dos Orçamentos						
001029	3191.13	99	1211	Contribuições Patronais (19)(I)	Seguridade	500		500	0,00	
000517	3191.13	99	1214	Contribuições Patronais (19)(I)	Seguridade		500	500	0,00	



Prefeitura Municipal de Juru

Secretaria de Planejamento, Orçamento e Finanças

Departamento de Contabilidade - Orçamento-Programa de 2021 - R\$ 1,00

Demonstrativo da Despesa por Elemento - D.D.E.

Classificação Institucional Funcional Programática						Recursos do	Outros Recursos	Total da Dotação		
Natureza de Despesa/Modalidade de Aplicação/Elemento de Despesa/Fonte de Recurso						Esfera	Tesouro	Orçamentária	%	
Órgão: 02	Prefeitura						10.377.351	15.392.774	25.770.125	88,90
Legislação:										
Finalidade:										
Unidade: 02.100	Fundo Municipal de Saúde						1.448.219	3.715.500	5.163.719	17,81
Legislação:										
Finalidade:										
3300.00	OUTRAS DESPESAS CORRENTES						5.519	79.000	84.519	0,29
3390.00	Aplicações Diretas						5.519	79.000	84.519	0,29
001030	3390.30	99	1211	Material de Consumo	Seguridade	3.500		3.500	0,01	
000521	3390.30	99	1214	Material de Consumo	Seguridade		56.000	56.000	0,19	
001031	3390.32	99	1001	Material, Bem ou Serviço para Distribuição Gratuita	Seguridade	519		519	0,00	
000523	3390.32	99	1214	Material, Bem ou Serviço para Distribuição Gratuita	Seguridade		21.500	21.500	0,07	
001032	3390.36	99	1211	Outros Serviços de Terceiros - Pessoa Física	Seguridade	500		500	0,00	
000526	3390.36	99	1214	Outros Serviços de Terceiros - Pessoa Física	Seguridade		500	500	0,00	
001033	3390.39	99	1211	Outros Serviços de Terceiros - Pessoa Jurídica	Seguridade	500		500	0,00	
000527	3390.39	99	1214	Outros Serviços de Terceiros - Pessoa Jurídica	Seguridade		500	500	0,00	
001034	3390.47	99	1211	Obrigações Tributárias e Contributivas	Seguridade	500		500	0,00	
000528	3390.47	99	1214	Obrigações Tributárias e Contributivas	Seguridade		500	500	0,00	
4400.00	INVESTIMENTOS						500	500	1.000	0,00
4490.00	Aplicações Diretas						500	500	1.000	0,00
001035	4490.52	99	1211	Equipamentos e Material Permanente	Seguridade	500		500	0,00	
000531	4490.52	99	1214	Equipamentos e Material Permanente	Seguridade		500	500	0,00	
10	301	1002	2070	Manutenção das Ações de Enfrentamento da Pandemia do Coronavírus		10.500	95.000	105.500	0,36	
Objetivo: Manter as Atividades das Ações de Enfrentamento da Pandemia do Coronavírus										
3100.00	PESSOAL E ENCARGOS SOCIAIS						2.000	4.000	6.000	0,02
3190.00	Aplicações Diretas						1.500	3.000	4.500	0,02
000207	3190.04	99	1211	Contratação por Tempo Determinado	Seguridade	500		500	0,00	
000357	3190.04	99	1214	Contratação por Tempo Determinado	Seguridade		500	500	0,00	
000496	3190.04	99	1992	Contratação por Tempo Determinado	Seguridade		500	500	0,00	
000242	3190.11	99	1211	Vencimentos e Vantagens Fixas - Pessoal Civil	Seguridade	500		500	0,00	
000384	3190.11	99	1214	Vencimentos e Vantagens Fixas - Pessoal Civil	Seguridade		500	500	0,00	
000497	3190.11	99	1992	Vencimentos e Vantagens Fixas - Pessoal Civil	Seguridade		500	500	0,00	
000263	3190.13	99	1211	Obrigações Patronais	Seguridade	500		500	0,00	
000412	3190.13	99	1214	Obrigações Patronais	Seguridade		500	500	0,00	
000502	3190.13	99	1992	Obrigações Patronais	Seguridade		500	500	0,00	
3191.00	Aplicação Direta Decorrente de Operação entre Órgãos, Fundos e Entidades Integrantes dos Orçamentos						500	1.000	1.500	0,01
000295	3191.13	99	1211	Contribuições Patronais (19)(I)	Seguridade	500		500	0,00	
000444	3191.13	99	1214	Contribuições Patronais (19)(I)	Seguridade		500	500	0,00	
000503	3191.13	99	1992	Contribuições Patronais (19)(I)	Seguridade		500	500	0,00	
3300.00	OUTRAS DESPESAS CORRENTES						8.000	90.000	98.000	0,34
3390.00	Aplicações Diretas						8.000	90.000	98.000	0,34



Prefeitura Municipal de Juru

Secretaria de Planejamento, Orçamento e Finanças

Departamento de Contabilidade - Orçamento-Programa de 2021 - R\$ 1,00

Demonstrativo da Despesa por Elemento - D.D.E.

Classificação Institucional Funcional Programática					Recursos do	Outros Recursos	Total da Dotação		
Natureza de Despesa/Modalidade de Aplicação/Elemento de Despesa/Fonte de Recurso					Esfera	Tesouro	Orçamentária	%	
Órgão: 02	Prefeitura					10.377.351	15.392.774	25.770.125	88,90
Legislação:									
Finalidade:									
Unidade: 02.100	Fundo Municipal de Saúde					1.448.219	3.715.500	5.163.719	17,81
Legislação:									
Finalidade:									
3300.00	OUTRAS DESPESAS CORRENTES					8.000	90.000	98.000	0,34
3390.00	Aplicações Diretas					8.000	90.000	98.000	0,34
000296	3390.14	99	1211	Diárias - Civil	Seguridade	500	500	0,00	
000450	3390.14	99	1214	Diárias - Civil	Seguridade		500	0,00	
000506	3390.14	99	1992	Diárias - Civil	Seguridade		500	0,00	
000297	3390.30	99	1211	Material de Consumo	Seguridade	2.500		0,01	
000452	3390.30	99	1214	Material de Consumo	Seguridade		25.000	0,09	
000509	3390.30	99	1992	Material de Consumo	Seguridade		20.000	0,07	
000298	3390.31	99	1001	Premiações Culturais, Artísticas, Científicas, Desportivas e Outras (6)(I)	Seguridade	500		0,00	
000454	3390.31	99	1214	Premiações Culturais, Artísticas, Científicas, Desportivas e Outras (6)(I)	Seguridade		500	0,00	
000529	3390.31	99	1992	Premiações Culturais, Artísticas, Científicas, Desportivas e Outras (6)(I)	Seguridade		500	0,00	
000059	3390.32	99	1001	Material, Bem ou Serviço para Distribuição Gratuita	Seguridade	500		0,00	
000455	3390.32	99	1214	Material, Bem ou Serviço para Distribuição Gratuita	Seguridade		10.000	0,03	
000511	3390.32	99	1992	Material, Bem ou Serviço para Distribuição Gratuita	Seguridade		15.000	0,05	
000299	3390.36	99	1211	Outros Serviços de Terceiros - Pessoa Física	Seguridade	2.000		0,01	
000456	3390.36	99	1214	Outros Serviços de Terceiros - Pessoa Física	Seguridade		5.000	0,02	
000516	3390.36	99	1992	Outros Serviços de Terceiros - Pessoa Física	Seguridade		2.000	0,01	
000300	3390.39	99	1211	Outros Serviços de Terceiros - Pessoa Jurídica	Seguridade	500		0,00	
000457	3390.39	99	1214	Outros Serviços de Terceiros - Pessoa Jurídica	Seguridade		4.500	0,02	
000518	3390.39	99	1992	Outros Serviços de Terceiros - Pessoa Jurídica	Seguridade		3.000	0,01	
000131	3390.48	99	1001	Outros Auxílios Financeiros a Pessoas Físicas	Seguridade	500		0,00	
000458	3390.48	99	1214	Outros Auxílios Financeiros a Pessoas Físicas	Seguridade		500	0,00	
000519	3390.48	99	1992	Outros Auxílios Financeiros a Pessoas Físicas	Seguridade		500	0,00	
000132	3390.92	99	1001	Despesas de Exercícios Anteriores	Seguridade	500		0,00	
000459	3390.92	99	1214	Despesas de Exercícios Anteriores	Seguridade		500	0,00	
000520	3390.92	99	1992	Despesas de Exercícios Anteriores	Seguridade		500	0,00	
000196	3390.93	99	1001	Indenizações e Restituições	Seguridade	500		0,00	
000493	3390.93	99	1214	Indenizações e Restituições	Seguridade		1.000	0,00	
000522	3390.93	99	1992	Indenizações e Restituições	Seguridade		500	0,00	
4400.00	INVESTIMENTOS					500	1.000	1.500	0,01
4490.00	Aplicações Diretas					500	1.000	1.500	0,01
000356	4490.52	99	1211	Equipamentos e Material Permanente	Seguridade	500		0,00	
000495	4490.52	99	1214	Equipamentos e Material Permanente	Seguridade		500	0,00	
000524	4490.52	99	1992	Equipamentos e Material Permanente	Seguridade		500	0,00	



Prefeitura Municipal de Juru

Secretaria de Planejamento, Orçamento e Finanças

Departamento de Contabilidade - Orçamento-Programa de 2021 - R\$ 1,00

Demonstrativo da Despesa por Elemento - D.D.E.

Classificação Institucional Funcional Programática												
Natureza de Despesa/Modalidade de Aplicação/Elemento de Despesa/Fonte de Recurso								Esfera	Recursos do Tesouro	Outros Recursos	Total da Dotação Orçamentária	%
Órgão: 02 Prefeitura									10.377.351	15.392.774	25.770.125	88,90
Legislação:												
Finalidade:												
Unidade: 02.100 Fundo Municipal de Saúde									1.448.219	3.715.500	5.163.719	17,81
Legislação:												
Finalidade:												
Resumo da Unidade	Pessoal e Encargos Sociais	Juros e Encargos da Dívida	Outras Despesas Correntes	Investimentos	Inversões Financeiras	Amortização da Dívida	Reserva de Contigência	Total	%			
Fiscal:								0	0,00			
Seguridade:	3.073.500		1.792.219	297.500	500			5.163.719	17,82			
Total:	3.073.500		1.792.219	297.500	500			5.163.719	17,82			



Prefeitura Municipal de Juru

Secretaria de Planejamento, Orçamento e Finanças

Departamento de Contabilidade - Orçamento-Programa de 2021 - R\$ 1,00

Demonstrativo da Despesa por Elemento - D.D.E.

Classificação Institucional Funcional Programática						Recursos do	Outros Recursos	Total da Dotação		
Natureza de Despesa/Modalidade de Aplicação/Elemento de Despesa/Fonte de Recurso						Esfera	Tesouro	Orçamentária	%	
Órgão: 02	Prefeitura						10.377.351	15.392.774	25.770.125	88,90
Legislação:										
Finalidade:										
Unidade: 02.110	Secretaria de Ação Social e Assunto da Família						327.500	2.000	329.500	1,14
Legislação:										
Finalidade:										
Programa: 1003	Assistência Social: incluindo cidadãos com justiça e equidade						163.000		163.000	0,56
Objetivo: Promover a Inclusão assegurando Assistência Social a quem necessitar e o enfrentamento da pobreza, ampliando o acesso das famílias em vulnerabilidade social aos programas, projetos, serviços e benefícios socioassistenciais, efetivando a garantia de direitos de forma justa e igualitária.										
08	244	1003	2042	Manutenção dos Benefícios Eventuais			52.000		52.000	0,18
Objetivo: Assistir cidadãos e as famílias por meio dos benefícios eventuais da Política de Assistência Social, de caráter complementar e provisório, em virtude de nascimento, morte, situações de vulnerabilidade temporária e de calamidade pública, assegurados pela Lei Nº 8.742, de 07 de dezembro de 1993, Lei Orgânica de Assistência Social - LOAS, alterada pela Lei Nº 12.435, de 06 de julho de 2011, e integram organicamente as garantias do Sistema Único de Assistência Social - SUAS.										
			3300.00	OUTRAS DESPESAS CORRENTES			52.000		52.000	0,18
			3390.00	Aplicações Diretas			52.000		52.000	0,18
000541	3390.32	99	1001	Material, Bem ou Serviço para Distribuição Gratuita	Seguridade		50.000		50.000	0,17
000542	3390.48	99	1001	Outros Auxílios Financeiros a Pessoas Físicas	Seguridade		2.000		2.000	0,01
08	243	1003	2044	Manutenção das Atividades do Conselho Tutelar da Criança e do Adolescente			100.000		100.000	0,34
Objetivo: Zelar pelos direitos das crianças e dos adolescentes no âmbito do município										
			3100.00	PESSOAL E ENCARGOS SOCIAIS			81.000		81.000	0,28
			3190.00	Aplicações Diretas			81.000		81.000	0,28
000564	3190.04	99	1001	Contratação por Tempo Determinado	Seguridade		500		500	0,00
000565	3190.11	99	1001	Vencimentos e Vantagens Fixas - Pessoal Civil	Seguridade		80.000		80.000	0,28
000566	3190.13	99	1001	Obrigações Patronais	Seguridade		500		500	0,00
			3300.00	OUTRAS DESPESAS CORRENTES			19.000		19.000	0,07
			3390.00	Aplicações Diretas			19.000		19.000	0,07
000567	3390.14	99	1001	Diárias - Civil	Seguridade		500		500	0,00
000568	3390.30	99	1001	Material de Consumo	Seguridade		16.500		16.500	0,06
000569	3390.33	99	1001	Passagens e Despesas com Locomoção	Seguridade		500		500	0,00
000570	3390.36	99	1001	Outros Serviços de Terceiros - Pessoa Física	Seguridade		500		500	0,00
000571	3390.39	99	1001	Outros Serviços de Terceiros - Pessoa Jurídica	Seguridade		500		500	0,00
000572	3390.93	99	1001	Indenizações e Restituições	Seguridade		500		500	0,00
08	244	1003	2045	Manutenção das Atividades dos Conselhos afins a Política de Assistência Social			5.000		5.000	0,02
Objetivo: Manter os conselhos afins a política de Assistência Social existentes: Conselho Municipal dos Direitos da Criança - CMDCA, Conselho Municipal da Pessoa idosa - CMPI, Conselho Municipal da Pessoa com Deficiência - CMDPD, Conselho Municipal da Mulher - CMM, entre outros.										
			3100.00	PESSOAL E ENCARGOS SOCIAIS			2.000		2.000	0,01
			3190.00	Aplicações Diretas			2.000		2.000	0,01
000573	3190.04	99	1001	Contratação por Tempo Determinado	Seguridade		500		500	0,00
				Vencimentos e Vantagens Fixas - Pessoal Civil						



Prefeitura Municipal de Juru

Secretaria de Planejamento, Orçamento e Finanças

Departamento de Contabilidade - Orçamento-Programa de 2021 - R\$ 1,00

Demonstrativo da Despesa por Elemento - D.D.E.

Classificação Institucional Funcional Programática						Recursos do	Outros Recursos	Total da Dotação		
Natureza de Despesa/Modalidade de Aplicação/Elemento de Despesa/Fonte de Recurso						Esfera	Tesouro	Orçamentária	%	
Órgão: 02	Prefeitura						10.377.351	15.392.774	25.770.125	88,90
Legislação:										
Finalidade:										
Unidade: 02.110	Secretaria de Ação Social e Assunto da Família						327.500	2.000	329.500	1,14
Legislação:										
Finalidade:										
	3100.00	PESSOAL E ENCARGOS SOCIAIS					2.000		2.000	0,01
	3190.00	Aplicações Diretas					2.000		2.000	0,01
000574	3190.11	99	1001		Seguridade	500		500	0,00	
000575	3190.13	99	1001	Obrigações Patronais	Seguridade	500		500	0,00	
000576	3190.16	99	1001	Outras Despesas Variáveis - Pessoal Civil	Seguridade	500		500	0,00	
	3300.00	OUTRAS DESPESAS CORRENTES					3.000		3.000	0,01
	3390.00	Aplicações Diretas					3.000		3.000	0,01
000577	3390.14	99	1001	Diárias - Civil	Seguridade	500		500	0,00	
000578	3390.30	99	1001	Material de Consumo	Seguridade	1.000		1.000	0,00	
000579	3390.33	99	1001	Passagens e Despesas com Locomoção	Seguridade	500		500	0,00	
000580	3390.36	99	1001	Outros Serviços de Terceiros - Pessoa Física	Seguridade	500		500	0,00	
000581	3390.39	99	1001	Outros Serviços de Terceiros - Pessoa Jurídica	Seguridade	500		500	0,00	
08	243	1003	2047	Manutenção do Fundo Municipal dos Direitos da Criança e do Adolescente - FMDCA		3.000		3.000	0,01	
Objetivo: Manter as atividades do Fundo Municipal dos Direitos da Criança e Adolescente										
	3300.00	OUTRAS DESPESAS CORRENTES					3.000		3.000	0,01
	3390.00	Aplicações Diretas					3.000		3.000	0,01
000586	3390.30	99	1001	Material de Consumo	Seguridade	500		500	0,00	
000587	3390.32	99	1001	Material, Bem ou Serviço para Distribuição Gratuita	Seguridade	500		500	0,00	
000588	3390.33	99	1001	Passagens e Despesas com Locomoção	Seguridade	500		500	0,00	
000589	3390.36	99	1001	Outros Serviços de Terceiros - Pessoa Física	Seguridade	500		500	0,00	
000590	3390.39	99	1001	Outros Serviços de Terceiros - Pessoa Jurídica	Seguridade	500		500	0,00	
000591	3390.93	99	1001	Indenizações e Restituições	Seguridade	500		500	0,00	
08	241	1003	2048	Manutenção do Fundo Municipal da Pessoa Idosa - FMPI		3.000		3.000	0,01	
Objetivo: Manter as atividades do Fundo Municipal da Pessoa Idosa										
	3300.00	OUTRAS DESPESAS CORRENTES					3.000		3.000	0,01
	3390.00	Aplicações Diretas					3.000		3.000	0,01
000592	3390.30	99	1001	Material de Consumo	Seguridade	500		500	0,00	
000593	3390.32	99	1001	Material, Bem ou Serviço para Distribuição Gratuita	Seguridade	500		500	0,00	
000594	3390.33	99	1001	Passagens e Despesas com Locomoção	Seguridade	500		500	0,00	
000595	3390.36	99	1001	Outros Serviços de Terceiros - Pessoa Física	Seguridade	500		500	0,00	
000596	3390.39	99	1001	Outros Serviços de Terceiros - Pessoa Jurídica	Seguridade	500		500	0,00	
000597	3390.93	99	1001	Indenizações e Restituições	Seguridade	500		500	0,00	
Programa: 2002	Gestão Administrativa e Governamental						164.500	2.000	166.500	0,57
Objetivo: Promover o desenvolvimento e a valorização dos municípios, buscando desburocratizar a gestão transformando-a numa gestão participativa, moderna, transparente e que gere resultados, realizando um										



Prefeitura Municipal de Juru

Secretaria de Planejamento, Orçamento e Finanças

Departamento de Contabilidade - Orçamento-Programa de 2021 - R\$ 1,00

Demonstrativo da Despesa por Elemento - D.D.E.

Classificação Institucional Funcional Programática						Recursos do	Outros Recursos	Total da Dotação		
Natureza de Despesa/Modalidade de Aplicação/Elemento de Despesa/Fonte de Recurso						Esfera	Tesouro	Orçamentária	%	
Órgão: 02	Prefeitura						10.377.351	15.392.774	25.770.125	88,90
Legislação:										
Finalidade:										
Unidade: 02.110	Secretaria de Ação Social e Assunto da Família						327.500	2.000	329.500	1,14
Legislação:										
Finalidade:										
trabalho intersetorial que culmine na aplicação correta dos recursos.										
08	244	2002	2043	Manutenção das Atividades da Secretaria de Ação Social e Assunto a Família			164.500	2.000	166.500	0,57
Objetivo: Manter as atividades administrativas da Secretaria Municipal de Assistência Social visando a valorização da família e indivíduos vulnerabilizados pela situação de risco e exclusão social, desenvolvendo ações de promoção social com vistas a erradicação da extrema pobreza.										
			3100.00	PESSOAL E ENCARGOS SOCIAIS			102.500		102.500	0,35
			3190.00	Aplicações Diretas			102.000		102.000	0,35
000543	3190.04	99	1001	Contratação por Tempo Determinado		Seguridade	500		500	0,00
000544	3190.11	99	1001	Vencimentos e Vantagens Fixas - Pessoal Civil		Seguridade	100.000		100.000	0,34
000545	3190.13	99	1001	Obrigações Patronais		Seguridade	500		500	0,00
000546	3190.16	99	1001	Outras Despesas Variáveis - Pessoal Civil		Seguridade	500		500	0,00
000547	3190.92	99	1001	Despesas de Exercícios Anteriores		Seguridade	500		500	0,00
			3191.00	Aplicação Direta Decorrente de Operação entre Órgãos, Fundos e Entidades Integrantes dos Orçamentos			500		500	0,00
001093	3191.13	99	1001	Contribuições Patronais (19)(I)		Seguridade	500		500	0,00
			3300.00	OUTRAS DESPESAS CORRENTES			56.000	2.000	58.000	0,20
			3350.00	Transferências a Instituições Privadas sem Fins Lucrativos			1.000		1.000	0,00
000548	3350.41	99	1001	Contribuições		Seguridade	500		500	0,00
000549	3350.43	99	1001	Subvenções Sociais		Seguridade	500		500	0,00
			3390.00	Aplicações Diretas			55.000	2.000	57.000	0,20
000550	3390.04	99	1001	Contratação por Tempo Determinado		Seguridade	500		500	0,00
000551	3390.14	99	1001	Diárias - Civil		Seguridade	500		500	0,00
000552	3390.30	99	1001	Material de Consumo		Seguridade	10.000		10.000	0,03
000553	3390.32	99	1001	Material, Bem ou Serviço para Distribuição Gratuita		Seguridade	500		500	0,00
000554	3390.36	99	1001	Outros Serviços de Terceiros - Pessoa Física		Seguridade	22.000		22.000	0,08
000555	3390.39	99	1001	Outros Serviços de Terceiros - Pessoa Jurídica		Seguridade	18.000		18.000	0,06
000911	3390.40	99	1001	Serviços de Tecnologia da Informação e Comunicação		Seguridade	500		500	0,00
000556	3390.47	99	1001	Obrigações Tributárias e Contributivas		Seguridade	500		500	0,00
000557	3390.48	99	1001	Outros Auxílios Financeiros a Pessoas Físicas		Seguridade	500		500	0,00
000558	3390.92	99	1001	Despesas de Exercícios Anteriores		Seguridade	500		500	0,00
000559	3390.93	99	1001	Indenizações e Restituições		Seguridade	1.500		1.500	0,01
000560	3390.93	99	1312	Indenizações e Restituições		Seguridade		2.000	2.000	0,01
			4400.00	INVESTIMENTOS			6.000		6.000	0,02
			4490.00	Aplicações Diretas			6.000		6.000	0,02
000561	4490.51	99	1001	Obras e Instalações		Seguridade	500		500	0,00
000562	4490.52	99	1001	Equipamentos e Material Permanente		Seguridade	5.000		5.000	0,02
				Aquisição de Imóveis						



Prefeitura Municipal de Juru

Secretaria de Planejamento, Orçamento e Finanças

Departamento de Contabilidade - Orçamento-Programa de 2021 - R\$ 1,00

Demonstrativo da Despesa por Elemento - D.D.E.

Classificação Institucional Funcional Programática				Recursos do	Outros Recursos	Total da Dotação	
Natureza de Despesa/Modalidade de Aplicação/Elemento de Despesa/Fonte de Recurso				Esfera	Tesouro	Orçamentária	%
Órgão:	02	Prefeitura			10.377.351	15.392.774	25.770.125 88,90
Legislação:							
Finalidade:							
Unidade:	02.110	Secretaria de Ação Social e Assunto da Família			327.500	2.000	329.500 1,14
Legislação:							
Finalidade:							
	4400.00	INVESTIMENTOS			6.000	6.000	0,02
	4490.00	Aplicações Diretas			6.000	6.000	0,02
000914	4490.61	99	1001	Seguridade	500	500	0,00
Resumo da	Pessoal e	Juros e	Outras				
Unidade	Encargos	Encargos	Despesas	Inversões	Amortização	Reserva	
	Sociais	da Dívida	Correntes	Investimentos	Financeiras	de Contigência	Total %
Fiscal:							0 0,00
Seguridade:	185.500		138.000	6.000			329.500 1,14
Total:	185.500		138.000	6.000			329.500 1,14



Prefeitura Municipal de Juru

Secretaria de Planejamento, Orçamento e Finanças

Departamento de Contabilidade - Orçamento-Programa de 2021 - R\$ 1,00

Demonstrativo da Despesa por Elemento - D.D.E.

Classificação Institucional Funcional Programática						Recursos do	Outros Recursos	Total da Dotação		
Natureza de Despesa/Modalidade de Aplicação/Elemento de Despesa/Fonte de Recurso						Esfera	Tesouro	Orçamentária	%	
Órgão: 02	Prefeitura						10.377.351	15.392.774	25.770.125	88,90
Legislação:										
Finalidade:										
Unidade: 02.120	Fundo Municipal de Assistência Social						72.000	781.700	853.700	2,94
Legislação:										
Finalidade:										
Programa: 1003	Assistência Social: incluindo cidadãos com justiça e equidade						72.000	781.700	853.700	2,94
Objetivo: Promover a Inclusão assegurando Assistência Social a quem necessitar e o enfrentamento da pobreza, ampliando o acesso das famílias em vulnerabilidade social aos programas, projetos, serviços e benefícios socioassistenciais, efetivando a garantia de direitos de forma justa e igualitária.										
08	244	1003	1014	Estruturação da Rede de Serviços Socioassistenciais de Proteção Social Básica e Especial - CRAS, CREAS e Afins			10.000	130.000	140.000	0,48
Objetivo: Estruturar a rede de serviços da proteção social básica e especial, por meio da construção de equipamentos públicos; ampliação, reforma e melhorias da infraestrutura de unidades públicas estatais, seguindo as normativas do SUAS e legislação complementar, podendo ainda adquirir equipamentos, modernização tecnológica, dentre outros, tendo em vista a necessidade de aprimorar o atendimento nas unidades de proteção social básica e especial reordenando-as de modo a se adequarem aos parâmetros exigidos pelas normativas legais específicas.										
			4400.00	INVESTIMENTOS			10.000	130.000	140.000	0,48
			4490.00	Aplicações Diretas			10.000	130.000	140.000	0,48
000598	4490.51	99	1001	Obras e Instalações	Seguridade	5.000		5.000	0,02	
000599	4490.51	99	1311	Obras e Instalações	Seguridade		40.000	40.000	0,14	
000600	4490.51	99	1312	Obras e Instalações	Seguridade		50.000	50.000	0,17	
000601	4490.52	99	1001	Equipamentos e Material Permanente	Seguridade	5.000		5.000	0,02	
000602	4490.52	99	1311	Equipamentos e Material Permanente	Seguridade		5.000	5.000	0,02	
000603	4490.52	99	1312	Equipamentos e Material Permanente	Seguridade		35.000	35.000	0,12	
08	306	1003	1015	Implantar e Manter Programas e Projetos de Segurança Alimentar e Nutricional		3.500	68.000	71.500	0,25	
Objetivo: Implantar e manter programas e projetos de Segurança Alimentar e Nutricional visando fornecer refeição nutritiva e saudável por meio do conhecimento de boas práticas de fabricação e manipulação dos alimentos além de promover junto ao agricultor familiar capacitação e condições de comercialização dos seus produtos junto ao consumidor, criando por exemplo a Casa da Sopa com vistas ao reforço alimentar das famílias em insegurança alimentar.										
			3300.00	OUTRAS DESPESAS CORRENTES		2.500	15.500	18.000	0,06	
			3390.00	Aplicações Diretas		2.500	15.500	18.000	0,06	
000604	3390.30	99	1001	Material de Consumo	Seguridade	500		500	0,00	
000605	3390.30	99	1311	Material de Consumo	Seguridade		1.000	1.000	0,00	
000606	3390.30	99	1312	Material de Consumo	Seguridade		6.500	6.500	0,02	
000607	3390.32	99	1312	Material, Bem ou Serviço para Distribuição Gratuita	Seguridade		1.500	1.500	0,01	
000608	3390.36	99	1001	Outros Serviços de Terceiros - Pessoa Física	Seguridade	500		500	0,00	
000609	3390.36	99	1311	Outros Serviços de Terceiros - Pessoa Física	Seguridade		1.000	1.000	0,00	
000610	3390.36	99	1312	Outros Serviços de Terceiros - Pessoa Física	Seguridade		2.500	2.500	0,01	
000611	3390.39	99	1001	Outros Serviços de Terceiros - Pessoa Jurídica	Seguridade	1.500		1.500	0,01	
000612	3390.39	99	1311	Outros Serviços de Terceiros - Pessoa Jurídica	Seguridade		500	500	0,00	
				Outros Serviços de Terceiros - Pessoa Jurídica						



Prefeitura Municipal de Juru

Secretaria de Planejamento, Orçamento e Finanças

Departamento de Contabilidade - Orçamento-Programa de 2021 - R\$ 1,00

Demonstrativo da Despesa por Elemento - D.D.E.

Classificação Institucional Funcional Programática						Recursos do	Outros Recursos	Total da Dotação		
Natureza de Despesa/Modalidade de Aplicação/Elemento de Despesa/Fonte de Recurso						Esfera	Tesouro	Orçamentária	%	
Órgão: 02	Prefeitura						10.377.351	15.392.774	25.770.125	88,90
Legislação:										
Finalidade:										
Unidade: 02.120	Fundo Municipal de Assistência Social						72.000	781.700	853.700	2,94
Legislação:										
Finalidade:										
	3300.00	OUTRAS DESPESAS CORRENTES					2.500	15.500	18.000	0,06
	3390.00	Aplicações Diretas					2.500	15.500	18.000	0,06
000613	3390.39	99	1312		Seguridade		2.500	2.500	0,01	
	4400.00	INVESTIMENTOS					1.000	52.500	53.500	0,18
	4490.00	Aplicações Diretas					1.000	52.500	53.500	0,18
000614	4490.51	99	1001	Obras e Instalações	Seguridade	500		500	0,00	
000615	4490.51	99	1311	Obras e Instalações	Seguridade		1.500	1.500	0,01	
000616	4490.51	99	1312	Obras e Instalações	Seguridade		30.000	30.000	0,10	
000617	4490.52	99	1001	Equipamentos e Material Permanente	Seguridade	500		500	0,00	
000618	4490.52	99	1311	Equipamentos e Material Permanente	Seguridade		1.000	1.000	0,00	
000619	4490.52	99	1312	Equipamentos e Material Permanente	Seguridade		20.000	20.000	0,07	
08	244	1003	2049	FMAS - Cofinanciamento Municipal dos Serviços, Programas e Projetos do SUAS			46.000	46.000	0,16	
Objetivo: Manter as atividades socioassistenciais dos serviços, programas e projetos do SUAS.										
	3100.00	PESSOAL E ENCARGOS SOCIAIS					2.500		2.500	0,01
	3190.00	Aplicações Diretas					2.500		2.500	0,01
000620	3190.04	99	1001	Contratação por Tempo Determinado	Seguridade	500		500	0,00	
000621	3190.11	99	1001	Vencimentos e Vantagens Fixas - Pessoal Civil	Seguridade	500		500	0,00	
000622	3190.13	99	1001	Obrigações Patronais	Seguridade	500		500	0,00	
000623	3190.16	99	1001	Outras Despesas Variáveis - Pessoal Civil	Seguridade	500		500	0,00	
000624	3190.92	99	1001	Despesas de Exercícios Anteriores	Seguridade	500		500	0,00	
	3300.00	OUTRAS DESPESAS CORRENTES					37.500		37.500	0,13
	3350.00	Transferências a Instituições Privadas sem Fins Lucrativos					1.000		1.000	0,00
000625	3350.41	99	1001	Contribuições	Seguridade	500		500	0,00	
000626	3350.47	99	1001	Obrigações Tributárias e Contributivas (5)(I)	Seguridade	500		500	0,00	
	3390.00	Aplicações Diretas					36.500		36.500	0,13
000627	3390.04	99	1001	Contratação por Tempo Determinado	Seguridade	500		500	0,00	
000628	3390.14	99	1001	Diárias - Civil	Seguridade	500		500	0,00	
000629	3390.30	99	1001	Material de Consumo	Seguridade	12.000		12.000	0,04	
000630	3390.32	99	1001	Material, Bem ou Serviço para Distribuição Gratuita	Seguridade	500		500	0,00	
000631	3390.33	99	1001	Passagens e Despesas com Locomoção	Seguridade	500		500	0,00	
000632	3390.35	99	1001	Serviços de Consultoria	Seguridade	5.000		5.000	0,02	
000633	3390.36	99	1001	Outros Serviços de Terceiros - Pessoa Física	Seguridade	6.500		6.500	0,02	
000634	3390.39	99	1001	Outros Serviços de Terceiros - Pessoa Jurídica	Seguridade	8.500		8.500	0,03	
000917	3390.40	99	1001	Serviços de Tecnologia da Informação e Comunicação	Seguridade	500		500	0,00	
000635	3390.47	99	1001	Obrigações Tributárias e Contributivas	Seguridade	500		500	0,00	



Prefeitura Municipal de Juru

Secretaria de Planejamento, Orçamento e Finanças

Departamento de Contabilidade - Orçamento-Programa de 2021 - R\$ 1,00

Demonstrativo da Despesa por Elemento - D.D.E.

Classificação Institucional Funcional Programática						Recursos do	Outros Recursos	Total da Dotação		
Natureza de Despesa/Modalidade de Aplicação/Elemento de Despesa/Fonte de Recurso						Esfera	Tesouro	Orçamentária	%	
Órgão: 02	Prefeitura						10.377.351	15.392.774	25.770.125	88,90
Legislação:										
Finalidade:										
Unidade: 02.120	Fundo Municipal de Assistência Social						72.000	781.700	853.700	2,94
Legislação:										
Finalidade:										
	3300.00						37.500		37.500	0,13
	3390.00						36.500		36.500	0,13
000636	3390.48	99	1001	Outros Auxílios Financeiros a Pessoas Físicas	Seguridade	500			500	0,00
000637	3390.92	99	1001	Despesas de Exercícios Anteriores	Seguridade	500			500	0,00
000638	3390.93	99	1001	Indenizações e Restituições	Seguridade	500			500	0,00
	4400.00					6.000			6.000	0,02
	4490.00					6.000			6.000	0,02
000639	4490.52	99	1001	Equipamentos e Material Permanente	Seguridade	5.000			5.000	0,02
000920	4490.61	99	1001	Aquisição de Imóveis	Seguridade	500			500	0,00
000640	4490.92	99	1001	Despesas de Exercícios Anteriores	Seguridade	500			500	0,00
08	244	1003	2050	Bloco de Financiamento da Gestão do Programa Bolsa Família e Cadastro Único				62.700	62.700	0,22
Objetivo: Incentivar as ações de aprimoramento da qualidade da Gestão Descentralizada do Programa Bolsa Família e do Cadastro Único - IGD PBF em âmbito local, contribuindo para que o município execute as ações que estão sob sua responsabilidade, além do desenvolvimento de projetos de Inclusão Produtiva.										
	3100.00							2.000	2.000	0,01
	3190.00							2.000	2.000	0,01
000641	3190.04	99	1311	Contratação por Tempo Determinado	Seguridade			500	500	0,00
000642	3190.11	99	1311	Vencimentos e Vantagens Fixas - Pessoal Civil	Seguridade			500	500	0,00
000643	3190.13	99	1311	Obrigações Patronais	Seguridade			500	500	0,00
000644	3190.16	99	1311	Outras Despesas Variáveis - Pessoal Civil	Seguridade			500	500	0,00
	3300.00							58.200	58.200	0,20
	3390.00							58.200	58.200	0,20
000645	3390.14	99	1311	Diárias - Civil	Seguridade			700	700	0,00
000646	3390.30	99	1311	Material de Consumo	Seguridade			20.000	20.000	0,07
000647	3390.33	99	1311	Passagens e Despesas com Locomoção	Seguridade			500	500	0,00
000648	3390.35	99	1311	Serviços de Consultoria	Seguridade			500	500	0,00
000649	3390.36	99	1311	Outros Serviços de Terceiros - Pessoa Física	Seguridade			16.000	16.000	0,06
000650	3390.39	99	1311	Outros Serviços de Terceiros - Pessoa Jurídica	Seguridade			20.000	20.000	0,07
000445	3390.40	99	1311	Serviços de Tecnologia da Informação e Comunicação	Seguridade			500	500	0,00
	4400.00							2.500	2.500	0,01
	4490.00							2.500	2.500	0,01
000651	4490.52	99	1311	Equipamentos e Material Permanente	Seguridade			2.500	2.500	0,01
08	244	1003	2051	Programa Primeira Infância no SUAS - Programa Criança Feliz				150.000	150.000	0,52
Objetivo: Promover o desenvolvimento integral das crianças na primeira infância, considerando sua família e seu contexto de vida; bem como promover o desenvolvimento humano a partir do apoio e do acompanhamento do										



Prefeitura Municipal de Juru

Secretaria de Planejamento, Orçamento e Finanças

Departamento de Contabilidade - Orçamento-Programa de 2021 - R\$ 1,00

Demonstrativo da Despesa por Elemento - D.D.E.

Classificação Institucional Funcional Programática						Recursos do	Outros Recursos	Total da Dotação		
Natureza de Despesa/Modalidade de Aplicação/Elemento de Despesa/Fonte de Recurso						Esfera	Tesouro	Orçamentária	%	
Órgão: 02	Prefeitura						10.377.351	15.392.774	25.770.125	88,90
Legislação:										
Finalidade:										
Unidade: 02.120	Fundo Municipal de Assistência Social						72.000	781.700	853.700	2,94
Legislação:										
Finalidade:										
desenvolvimento infantil integral na primeira infância; apoiar a gestante e a família na preparação para o nascimento e nos cuidados perinatais; colaborar no exercício da parentalidade, fortalecendo os vínculos e o papel das famílias para o desempenho da função de cuidado, proteção e educação de crianças na faixa etária de até seis anos de idade; mediar o acesso da gestante, de crianças na primeira infância e de suas famílias a políticas e serviços públicos de que necessitem.										
	3100.00	PESSOAL E ENCARGOS SOCIAIS						5.000	5.000	0,02
	3190.00	Aplicações Diretas						4.500	4.500	0,02
000652	3190.04	99	1311	Contratação por Tempo Determinado		Seguridade	2.000	2.000	0,01	
001098	3190.11	99	1311	Vencimentos e Vantagens Fixas - Pessoal Civil		Seguridade	2.000	2.000	0,01	
000653	3190.13	99	1311	Obrigações Patronais		Seguridade	500	500	0,00	
	3191.00	Aplicação Direta Decorrente de Operação entre Órgãos, Fundos e Entidades Integrantes dos Orçamentos					500	500	0,00	
001099	3191.13	99	1311	Contribuições Patronais (19)(I)		Seguridade	500	500	0,00	
	3300.00	OUTRAS DESPESAS CORRENTES						144.500	144.500	0,50
	3390.00	Aplicações Diretas						144.500	144.500	0,50
000654	3390.14	99	1311	Diárias - Civil		Seguridade	1.000	1.000	0,00	
000655	3390.30	99	1311	Material de Consumo		Seguridade	12.000	12.000	0,04	
000656	3390.33	99	1311	Passagens e Despesas com Locomoção		Seguridade	500	500	0,00	
000657	3390.36	99	1311	Outros Serviços de Terceiros - Pessoa Física		Seguridade	100.000	100.000	0,34	
000658	3390.39	99	1311	Outros Serviços de Terceiros - Pessoa Jurídica		Seguridade	30.000	30.000	0,10	
000446	3390.40	99	1311	Serviços de Tecnologia da Informação e Comunicação		Seguridade	500	500	0,00	
000659	3390.93	99	1311	Indenizações e Restituições		Seguridade	500	500	0,00	
	4400.00	INVESTIMENTOS						500	500	0,00
	4490.00	Aplicações Diretas						500	500	0,00
000451	4490.52	99	1311	Equipamentos e Material Permanente		Seguridade	500	500	0,00	
08	244	1003	2052	Bloco da Proteção Social Básica				155.000	155.000	0,53
Objetivo: Contribuir para a prevenção das situações de risco por meio do desenvolvimento de potencialidades e aquisições, e o fortalecimento de vínculos familiares e comunitários, voltados à população que vive em situação de vulnerabilidade social decorrente da pobreza, privação (ausência de renda, precário ou nulo acesso aos serviços públicos, dentre outros) e, ou, fragilização de vínculos afetivos ? relacionais e de pertencimento social, bem como a manutenção dos serviços ofertados ou referenciados pelos Centros de Referência da Assistência Social - CRAS, considerando a rede existente, entre eles o PAIF, o SCFV para todos os ciclos da vida e o serviço no domicílio para as pessoas com deficiência e idosas.										
	3100.00	PESSOAL E ENCARGOS SOCIAIS						12.000	12.000	0,04
	3190.00	Aplicações Diretas						11.500	11.500	0,04
000660	3190.04	99	1311	Contratação por Tempo Determinado		Seguridade	5.000	5.000	0,02	
000661	3190.11	99	1311	Vencimentos e Vantagens Fixas - Pessoal Civil		Seguridade	5.000	5.000	0,02	



Prefeitura Municipal de Juru

Secretaria de Planejamento, Orçamento e Finanças

Departamento de Contabilidade - Orçamento-Programa de 2021 - R\$ 1,00

Demonstrativo da Despesa por Elemento - D.D.E.

Classificação Institucional Funcional Programática						Recursos do	Outros Recursos	Total da Dotação		
Natureza de Despesa/Modalidade de Aplicação/Elemento de Despesa/Fonte de Recurso						Esfera	Tesouro	Orçamentária	%	
Órgão: 02	Prefeitura						10.377.351	15.392.774	25.770.125	88,90
Legislação:										
Finalidade:										
Unidade: 02.120	Fundo Municipal de Assistência Social						72.000	781.700	853.700	2,94
Legislação:										
Finalidade:										
	3100.00							12.000	12.000	0,04
	3190.00							11.500	11.500	0,04
000662	3190.13	99	1311	Obrigações Patronais	Seguridade		500	500	0,00	
000663	3190.16	99	1311	Outras Despesas Variáveis - Pessoal Civil	Seguridade		500	500	0,00	
000664	3190.92	99	1311	Despesas de Exercícios Anteriores	Seguridade		500	500	0,00	
	3191.00						500	500	0,00	
001094	3191.13	99	1311	Contribuições Patronais (19)(I)	Seguridade		500	500	0,00	
	3300.00							141.000	141.000	0,49
	3390.00							141.000	141.000	0,49
000665	3390.14	99	1311	Diárias - Civil	Seguridade		1.000	1.000	0,00	
000666	3390.30	99	1311	Material de Consumo	Seguridade		32.000	32.000	0,11	
000667	3390.32	99	1311	Material, Bem ou Serviço para Distribuição Gratuita	Seguridade		500	500	0,00	
000668	3390.35	99	1311	Serviços de Consultoria	Seguridade		500	500	0,00	
000669	3390.36	99	1311	Outros Serviços de Terceiros - Pessoa Física	Seguridade		82.000	82.000	0,28	
000670	3390.39	99	1311	Outros Serviços de Terceiros - Pessoa Jurídica	Seguridade		23.000	23.000	0,08	
000447	3390.40	99	1311	Serviços de Tecnologia da Informação e Comunicação	Seguridade		500	500	0,00	
000671	3390.47	99	1311	Obrigações Tributárias e Contributivas	Seguridade		500	500	0,00	
000672	3390.92	99	1311	Despesas de Exercícios Anteriores	Seguridade		500	500	0,00	
000673	3390.93	99	1311	Indenizações e Restituições	Seguridade		500	500	0,00	
	4400.00							2.000	2.000	0,01
	4490.00							2.000	2.000	0,01
000674	4490.52	99	1311	Equipamentos e Material Permanente	Seguridade		2.000	2.000	0,01	
08	244	1003	2053	Manutenção de Outros Programas, Projetos, Benefícios e Serviços Socioassistenciais do FNAS				30.500	30.500	0,10
				Objetivo: Atender outros programas, projetos, benefícios e serviços socioassistenciais proporcionando recursos e meios para financiamento das ações da política Pública de Assistência Social.						
	3100.00							3.000	3.000	0,01
	3190.00							2.500	2.500	0,01
000675	3190.04	99	1311	Contratação por Tempo Determinado	Seguridade		500	500	0,00	
000676	3190.11	99	1311	Vencimentos e Vantagens Fixas - Pessoal Civil	Seguridade		500	500	0,00	
000677	3190.13	99	1311	Obrigações Patronais	Seguridade		500	500	0,00	
000678	3190.16	99	1311	Outras Despesas Variáveis - Pessoal Civil	Seguridade		500	500	0,00	
000679	3190.92	99	1311	Despesas de Exercícios Anteriores	Seguridade		500	500	0,00	
	3191.00						500	500	0,00	
001101	3191.13	99	1311	Contribuições Patronais (19)(I)	Seguridade		500	500	0,00	
	3300.00							25.500	25.500	0,09



Prefeitura Municipal de Juru

Secretaria de Planejamento, Orçamento e Finanças

Departamento de Contabilidade - Orçamento-Programa de 2021 - R\$ 1,00

Demonstrativo da Despesa por Elemento - D.D.E.

Classificação Institucional Funcional Programática				Recursos do	Outros Recursos	Total da Dotação	
Natureza de Despesa/Modalidade de Aplicação/Elemento de Despesa/Fonte de Recurso				Esfera	Tesouro	Orçamentária	%
Órgão: 02	Prefeitura				10.377.351	15.392.774	25.770.125 88,90
Legislação:							
Finalidade:							
Unidade: 02.120	Fundo Municipal de Assistência Social				72.000	781.700	853.700 2,94
Legislação:							
Finalidade:							
	3300.00		OUTRAS DESPESAS CORRENTES			25.500	25.500 0,09
	3350.00		Transferências a Instituições Privadas sem Fins Lucrativos			1.000	1.000 0,00
000680	3350.41	99	1311 Contribuições	Seguridade		500	500 0,00
000681	3350.43	99	1311 Subvenções Sociais	Seguridade		500	500 0,00
	3390.00		Aplicações Diretas			24.500	24.500 0,08
000682	3390.04	99	1311 Contratação por Tempo Determinado	Seguridade		500	500 0,00
000683	3390.14	99	1311 Diárias - Civil	Seguridade		500	500 0,00
000684	3390.30	99	1311 Material de Consumo	Seguridade		5.000	5.000 0,02
000685	3390.32	99	1311 Material, Bem ou Serviço para Distribuição Gratuita	Seguridade		2.500	2.500 0,01
000686	3390.33	99	1311 Passagens e Despesas com Locomoção	Seguridade		500	500 0,00
000687	3390.35	99	1311 Serviços de Consultoria	Seguridade		500	500 0,00
000688	3390.36	99	1311 Outros Serviços de Terceiros - Pessoa Física	Seguridade		2.000	2.000 0,01
000689	3390.39	99	1311 Outros Serviços de Terceiros - Pessoa Jurídica	Seguridade		6.500	6.500 0,02
000942	3390.40	99	1311 Serviços de Tecnologia da Informação e Comunicação	Seguridade		4.500	4.500 0,02
000690	3390.47	99	1311 Obrigações Tributárias e Contributivas	Seguridade		500	500 0,00
000691	3390.48	99	1311 Outros Auxílios Financeiros a Pessoas Físicas	Seguridade		500	500 0,00
000692	3390.92	99	1311 Despesas de Exercícios Anteriores	Seguridade		500	500 0,00
000693	3390.93	99	1311 Indenizações e Restituições	Seguridade		500	500 0,00
	4400.00		INVESTIMENTOS			2.000	2.000 0,01
	4490.00		Aplicações Diretas			2.000	2.000 0,01
000694	4490.51	99	1311 Obras e Instalações	Seguridade		500	500 0,00
000695	4490.52	99	1311 Equipamentos e Material Permanente	Seguridade		500	500 0,00
000945	4490.61	99	1311 Aquisição de Imóveis	Seguridade		500	500 0,00
000696	4490.92	99	1311 Despesas de Exercícios Anteriores	Seguridade		500	500 0,00
08	244	1003	2054 Bloco de Financiamento da Gestão Descentralizada do Suas - IGD SUAS			5.000	5.000 0,02
Objetivo: Avaliar a qualidade da gestão descentralizada dos serviços, programas, projetos e benefícios socioassistenciais, bem como da articulação intersetorial no âmbito municipal, possibilitando a vigilância social, a organização do SUAS, a capacitação permanente de Trabalhadores, o monitoramento e a avaliação, entre outros com vistas a produção de dados para que a Política Pública de Assistência Social seja efetivada e a qualidade de gestão.							
	3300.00		OUTRAS DESPESAS CORRENTES			4.500	4.500 0,02
	3390.00		Aplicações Diretas			4.500	4.500 0,02
000697	3390.14	99	1311 Diárias - Civil	Seguridade		1.000	1.000 0,00
000698	3390.30	99	1311 Material de Consumo	Seguridade		500	500 0,00
000699	3390.33	99	1311 Passagens e Despesas com Locomoção	Seguridade		500	500 0,00
000700	3390.35	99	1311 Serviços de Consultoria	Seguridade		500	500 0,00



Prefeitura Municipal de Juru

Secretaria de Planejamento, Orçamento e Finanças

Departamento de Contabilidade - Orçamento-Programa de 2021 - R\$ 1,00

Demonstrativo da Despesa por Elemento - D.D.E.

Classificação Institucional Funcional Programática						Recursos do	Outros Recursos	Total da Dotação		
Natureza de Despesa/Modalidade de Aplicação/Elemento de Despesa/Fonte de Recurso						Esfera	Tesouro	Orçamentária	%	
Órgão: 02	Prefeitura						10.377.351	15.392.774	25.770.125	88,90
Legislação:										
Finalidade:										
Unidade: 02.120	Fundo Municipal de Assistência Social						72.000	781.700	853.700	2,94
Legislação:										
Finalidade:										
	3300.00	OUTRAS DESPESAS CORRENTES						4.500	4.500	0,02
	3390.00	Aplicações Diretas						4.500	4.500	0,02
000701	3390.36	99	1311	Outros Serviços de Terceiros - Pessoa Física		Seguridade	500	500	0,00	
000702	3390.39	99	1311	Outros Serviços de Terceiros - Pessoa Jurídica		Seguridade	1.000	1.000	0,00	
000448	3390.40	99	1311	Serviços de Tecnologia da Informação e Comunicação		Seguridade	500	500	0,00	
	4400.00	INVESTIMENTOS						500	500	0,00
	4490.00	Aplicações Diretas						500	500	0,00
000703	4490.52	99	1311	Equipamentos e Material Permanente		Seguridade	500	500	0,00	
08	244	1003	2055	Fortalecimento do Controle Social - Manutenção do Conselho Municipal de Assistência Social/CMAS - IGD SUAS e IGD PBF			3.500	3.500	0,01	
Objetivo: Fortalecer o Controle Social e incentivar a participação da sociedade, proporcionando ao CMAS condições de gestão com vistas ao exercício do controle social da Política Municipal de Assistência Social e no desempenho das funções de normatizar, disciplinar, acompanhar, avaliar e fiscalizar a qualidade dos serviços prestados pela rede socioassistencial, bem como a realização da Conferência Municipal de Assistência Social e Capacitação para Conselheiros de Assistência Social.										
	3300.00	OUTRAS DESPESAS CORRENTES						3.000	3.000	0,01
	3390.00	Aplicações Diretas						3.000	3.000	0,01
000704	3390.14	99	1311	Diárias - Civil		Seguridade	500	500	0,00	
000705	3390.30	99	1311	Material de Consumo		Seguridade	500	500	0,00	
000706	3390.33	99	1311	Passagens e Despesas com Locomoção		Seguridade	500	500	0,00	
000707	3390.35	99	1311	Serviços de Consultoria		Seguridade	500	500	0,00	
000708	3390.36	99	1311	Outros Serviços de Terceiros - Pessoa Física		Seguridade	500	500	0,00	
000709	3390.39	99	1311	Outros Serviços de Terceiros - Pessoa Jurídica		Seguridade	500	500	0,00	
	4400.00	INVESTIMENTOS						500	500	0,00
	4490.00	Aplicações Diretas						500	500	0,00
000710	4490.52	99	1311	Equipamentos e Material Permanente		Seguridade	500	500	0,00	
08	244	1003	2056	FEAS - Cofinanciamento Estadual dos Serviços Socioassistenciais do SUAS - Proteção Social Básica e Especial, Respetivamente Ofertados ou Referenciados ao CRAS, CREAS e Benefícios Eventuais			44.500	44.500	0,15	
Objetivo: Manter as atividades dos serviços socioassistenciais do SUAS - Proteção Social Básica e Especial ofertados ou referenciados ao CRAS, CREAS e dos Benefícios Eventuais que visa assistir cidadãos e as famílias por meio dos benefícios eventuais da Política de Assistência Social, de caráter suplementar e provisório, em virtude de nascimento, morte, situações de vulnerabilidade temporária e de calamidade pública, assegurados pela Lei Nº 8.742, de 07 de dezembro de 1993, Lei Orgânica de Assistência Social - LOAS, alterada pela Lei Nº 12.435, de 06 de julho de 2011, e integram organicamente as garantias do Sistema Único de Assistência Social - SUAS.										
	3300.00	OUTRAS DESPESAS CORRENTES						41.500	41.500	0,14
	3390.00	Aplicações Diretas						41.500	41.500	0,14



Prefeitura Municipal de Juru

Secretaria de Planejamento, Orçamento e Finanças

Departamento de Contabilidade - Orçamento-Programa de 2021 - R\$ 1,00

Demonstrativo da Despesa por Elemento - D.D.E.

Classificação Institucional Funcional Programática						Recursos do	Outros Recursos	Total da Dotação		
Natureza de Despesa/Modalidade de Aplicação/Elemento de Despesa/Fonte de Recurso						Esfera	Tesouro	Orçamentária	%	
Órgão: 02	Prefeitura						10.377.351	15.392.774	25.770.125	88,90
Legislação:										
Finalidade:										
Unidade: 02.120	Fundo Municipal de Assistência Social						72.000	781.700	853.700	2,94
Legislação:										
Finalidade:										
3300.00	OUTRAS DESPESAS CORRENTES							41.500	41.500	0,14
3390.00	Aplicações Diretas							41.500	41.500	0,14
000711	3390.30	99	1311	Material de Consumo	Seguridade		5.000	5.000	0,02	
000712	3390.32	99	1311	Material, Bem ou Serviço para Distribuição Gratuita	Seguridade		12.000	12.000	0,04	
000713	3390.35	99	1311	Serviços de Consultoria	Seguridade		500	500	0,00	
000714	3390.36	99	1311	Outros Serviços de Terceiros - Pessoa Física	Seguridade		12.000	12.000	0,04	
000715	3390.39	99	1311	Outros Serviços de Terceiros - Pessoa Jurídica	Seguridade		8.500	8.500	0,03	
000716	3390.48	99	1311	Outros Auxílios Financeiros a Pessoas Físicas	Seguridade		3.500	3.500	0,01	
4400.00	INVESTIMENTOS							3.000	3.000	0,01
4490.00	Aplicações Diretas							3.000	3.000	0,01
000717	4490.52	99	1311	Equipamentos e Material Permanente	Seguridade		3.000	3.000	0,01	
08	244	1003	2057	Bloco da Proteção Social Especial de Média e Alta Complexidade			78.000	78.000	0,27	
Objetivo: Ofertar proteção social integral de média e ou de alta complexidade a indivíduos e famílias em situação de risco pessoal e social, com direitos violados, que tenham ou não vínculos familiares e comunitários rompidos ou extremamente fragilizados por meio de serviços de acompanhamento especializado ofertados pelos Centros de Referência Especializados da assistência Social - CREAS, considerando a rede existente em 2018, entre eles o PAEFI, MSE (Medida Sócio Educativa), Abordagem Social, entre outros; bem como por meio de serviços que garantam o acolhimento institucional com privacidade, o fortalecimento dos vínculos familiares e/ou comunitário e o desenvolvimento da autonomia das pessoas atendidas.										
3100.00	PESSOAL E ENCARGOS SOCIAIS							3.500	3.500	0,01
3190.00	Aplicações Diretas							3.000	3.000	0,01
000718	3190.04	99	1311	Contratação por Tempo Determinado	Seguridade		1.000	1.000	0,00	
000719	3190.11	99	1311	Vencimentos e Vantagens Fixas - Pessoal Civil	Seguridade		1.000	1.000	0,00	
000720	3190.13	99	1311	Obrigações Patronais	Seguridade		500	500	0,00	
000721	3190.16	99	1311	Outras Despesas Variáveis - Pessoal Civil	Seguridade		500	500	0,00	
3191.00	Aplicação Direta Decorrente de Operação entre Órgãos, Fundos e Entidades Integrantes dos Orçamentos							500	500	0,00
001096	3191.13	99	1311	Contribuições Patronais (19)(I)	Seguridade		500	500	0,00	
3300.00	OUTRAS DESPESAS CORRENTES							62.500	62.500	0,22
3390.00	Aplicações Diretas							62.500	62.500	0,22
000722	3390.14	99	1311	Diárias - Civil	Seguridade		500	500	0,00	
000723	3390.30	99	1311	Material de Consumo	Seguridade		20.500	20.500	0,07	
000724	3390.33	99	1311	Passagens e Despesas com Locomoção	Seguridade		500	500	0,00	
000725	3390.35	99	1311	Serviços de Consultoria	Seguridade		2.000	2.000	0,01	
000726	3390.36	99	1311	Outros Serviços de Terceiros - Pessoa Física	Seguridade		20.000	20.000	0,07	
000727	3390.39	99	1311	Outros Serviços de Terceiros - Pessoa Jurídica	Seguridade		15.000	15.000	0,05	
000449	3390.40	99	1311	Serviços de Tecnologia da Informação e Comunicação	Seguridade		3.000	3.000	0,01	



Prefeitura Municipal de Juru

Secretaria de Planejamento, Orçamento e Finanças

Departamento de Contabilidade - Orçamento-Programa de 2021 - R\$ 1,00

Demonstrativo da Despesa por Elemento - D.D.E.

Classificação Institucional Funcional Programática						Recursos do	Outros Recursos	Total da Dotação		
Natureza de Despesa/Modalidade de Aplicação/Elemento de Despesa/Fonte de Recurso						Esfera	Tesouro	Orçamentária	%	
Órgão: 02	Prefeitura						10.377.351	15.392.774	25.770.125	88,90
Legislação:										
Finalidade:										
Unidade: 02.120	Fundo Municipal de Assistência Social						72.000	781.700	853.700	2,94
Legislação:										
Finalidade:										
	3300.00							62.500	62.500	0,22
	3390.00							62.500	62.500	0,22
000728	3390.47	99	1311	Obrigações Tributárias e Contributivas	Seguridade			500	500	0,00
000729	3390.92	99	1311	Despesas de Exercícios Anteriores	Seguridade			500	500	0,00
	4400.00							12.000	12.000	0,04
	4490.00							12.000	12.000	0,04
000730	4490.52	99	1311	Equipamentos e Material Permanente	Seguridade			12.000	12.000	0,04
08	244	1003	2069	Manutenção da Vigilância Socioassistencial			5.500	3.500	9.000	0,03
				Objetivo: A Vigilância Socioassistencial deve apoiar atividades de planejamento, organização e execução de ações desenvolvidas pela gestão e pelos serviços, produzindo, sistematizando e analisando informações territorializadas: sobre as situações de vulnerabilidade e risco que incidem sobre famílias e indivíduos; sobre os padrões de oferta dos serviços e benefícios socioassistenciais, considerando questões afetas ao padrão de financiamento, ao tipo, volume, localização e qualidade das ofertas e das respectivas condições de acesso.						
	3100.00							2.000	2.000	0,01
	3190.00							2.000	2.000	0,01
000923	3190.04	99	1001	Contratação por Tempo Determinado	Seguridade			500	500	0,00
000924	3190.11	99	1001	Vencimentos e Vantagens Fixas - Pessoal Civil	Seguridade			500	500	0,00
000925	3190.13	99	1001	Obrigações Patronais	Seguridade			500	500	0,00
000926	3190.16	99	1001	Outras Despesas Variáveis - Pessoal Civil	Seguridade			500	500	0,00
	3300.00							3.000	3.000	0,02
	3390.00							3.000	3.000	0,02
000927	3390.14	99	1001	Diárias - Civil	Seguridade			500	500	0,00
000928	3390.14	99	1311	Diárias - Civil	Seguridade			500	500	0,00
000929	3390.30	99	1001	Material de Consumo	Seguridade			500	500	0,00
000930	3390.30	99	1311	Material de Consumo	Seguridade			500	500	0,00
000931	3390.36	99	1001	Outros Serviços de Terceiros - Pessoa Física	Seguridade			500	500	0,00
000932	3390.36	99	1311	Outros Serviços de Terceiros - Pessoa Física	Seguridade			500	500	0,00
000933	3390.39	99	1001	Outros Serviços de Terceiros - Pessoa Jurídica	Seguridade			500	500	0,00
000934	3390.39	99	1311	Outros Serviços de Terceiros - Pessoa Jurídica	Seguridade			500	500	0,00
000935	3390.47	99	1001	Obrigações Tributárias e Contributivas	Seguridade			500	500	0,00
000936	3390.47	99	1311	Obrigações Tributárias e Contributivas	Seguridade			500	500	0,00
000937	3390.93	99	1001	Indenizações e Restituições	Seguridade			500	500	0,00
000938	3390.93	99	1311	Indenizações e Restituições	Seguridade			500	500	0,00
	4400.00							500	500	0,00
	4490.00							500	500	0,00



Prefeitura Municipal de Juru

Secretaria de Planejamento, Orçamento e Finanças

Departamento de Contabilidade - Orçamento-Programa de 2021 - R\$ 1,00

Demonstrativo da Despesa por Elemento - D.D.E.

Classificação Institucional Funcional Programática						Recursos do	Outros Recursos	Total da Dotação		
Natureza de Despesa/Modalidade de Aplicação/Elemento de Despesa/Fonte de Recurso						Esfera	Tesouro	Orçamentária	%	
Órgão: 02	Prefeitura						10.377.351	15.392.774	25.770.125	88,90
Legislação:										
Finalidade:										
Unidade: 02.120	Fundo Municipal de Assistência Social						72.000	781.700	853.700	2,94
Legislação:										
Finalidade:										
4400.00	INVESTIMENTOS						500	500	1.000	0,00
4490.00	Aplicações Diretas						500	500	1.000	0,00
000939	4490.52	99	1001	Equipamentos e Material Permanente		Seguridade	500		500	0,00
000940	4490.52	99	1311	Equipamentos e Material Permanente		Seguridade		500	500	0,00
08	244	1003	2071	Manutenção das Ações de Enfrentamento da Pandemia do Coronavírus			7.000	51.000	58.000	0,20
Objetivo: Manter as atividades das Ações de Enfrentamento da Pandemia do Coronavírus.										
3100.00	PESSOAL E ENCARGOS SOCIAIS						2.000	4.000	6.000	0,02
3190.00	Aplicações Diretas						1.500	3.000	4.500	0,02
000532	3190.04	99	1001	Contratação por Tempo Determinado		Seguridade	500		500	0,00
000798	3190.04	99	1311	Contratação por Tempo Determinado		Seguridade		500	500	0,00
000889	3190.04	99	1992	Contratação por Tempo Determinado		Seguridade		500	500	0,00
000533	3190.11	99	1001	Vencimentos e Vantagens Fixas - Pessoal Civil		Seguridade	500		500	0,00
000799	3190.11	99	1311	Vencimentos e Vantagens Fixas - Pessoal Civil		Seguridade		500	500	0,00
000890	3190.11	99	1992	Vencimentos e Vantagens Fixas - Pessoal Civil		Seguridade		500	500	0,00
000534	3190.13	99	1001	Obrigações Patronais		Seguridade	500		500	0,00
000819	3190.13	99	1311	Obrigações Patronais		Seguridade		500	500	0,00
000892	3190.13	99	1992	Obrigações Patronais		Seguridade		500	500	0,00
3191.00	Aplicação Direta Decorrente de Operação entre Órgãos, Fundos e Entidades Integrantes dos Orçamentos						500	1.000	1.500	0,01
000535	3191.13	99	1001	Contribuições Patronais (19)(I)		Seguridade	500		500	0,00
000875	3191.13	99	1311	Contribuições Patronais (19)(I)		Seguridade		500	500	0,00
000893	3191.13	99	1992	Contribuições Patronais (19)(I)		Seguridade		500	500	0,00
3300.00	OUTRAS DESPESAS CORRENTES						4.500	46.000	50.500	0,17
3390.00	Aplicações Diretas						4.500	46.000	50.500	0,17
000536	3390.14	99	1001	Diárias - Civil		Seguridade	500		500	0,00
000876	3390.14	99	1311	Diárias - Civil		Seguridade		500	500	0,00
000896	3390.14	99	1992	Diárias - Civil		Seguridade		500	500	0,00
000537	3390.30	99	1001	Material de Consumo		Seguridade	500		500	0,00
000877	3390.30	99	1311	Material de Consumo		Seguridade		2.500	2.500	0,01
000899	3390.30	99	1992	Material de Consumo		Seguridade		15.000	15.000	0,05
000538	3390.31	99	1001	Premiações Culturais, Artísticas, Científicas, Desportivas e Outras (6)(I)		Seguridade	500		500	0,00
000878	3390.31	99	1311	Premiações Culturais, Artísticas, Científicas, Desportivas e Outras (6)(I)		Seguridade		500	500	0,00
000910	3390.31	99	1992	Premiações Culturais, Artísticas, Científicas, Desportivas e Outras (6)(I)		Seguridade		500	500	0,00
000539	3390.32	99	1001	Material, Bem ou Serviço para Distribuição Gratuita		Seguridade	500		500	0,00
000879	3390.32	99	1311	Material, Bem ou Serviço para Distribuição Gratuita		Seguridade		500	500	0,00
000901	3390.32	99	1992	Material, Bem ou Serviço para Distribuição Gratuita		Seguridade		7.500	7.500	0,03



Prefeitura Municipal de Juru

Secretaria de Planejamento, Orçamento e Finanças

Departamento de Contabilidade - Orçamento-Programa de 2021 - R\$ 1,00

Demonstrativo da Despesa por Elemento - D.D.E.

Classificação Institucional Funcional Programática					Recursos do	Outros Recursos	Total da Dotação		
Natureza de Despesa/Modalidade de Aplicação/Elemento de Despesa/Fonte de Recurso					Esfera	Tesouro	Orçamentária	%	
Órgão: 02	Prefeitura					10.377.351	15.392.774	25.770.125	88,90
Legislação:									
Finalidade:									
Unidade: 02.120	Fundo Municipal de Assistência Social					72.000	781.700	853.700	2,94
Legislação:									
Finalidade:									
3300.00	OUTRAS DESPESAS CORRENTES					4.500	46.000	50.500	0,17
3390.00	Aplicações Diretas					4.500	46.000	50.500	0,17
000540	3390.36	99	1001	Outros Serviços de Terceiros - Pessoa Física	Seguridade	500		500	0,00
000881	3390.36	99	1311	Outros Serviços de Terceiros - Pessoa Física	Seguridade		3.000	3.000	0,01
000902	3390.36	99	1992	Outros Serviços de Terceiros - Pessoa Física	Seguridade		4.500	4.500	0,02
000563	3390.39	99	1001	Outros Serviços de Terceiros - Pessoa Jurídica	Seguridade	500		500	0,00
000883	3390.39	99	1311	Outros Serviços de Terceiros - Pessoa Jurídica	Seguridade		3.500	3.500	0,01
000905	3390.39	99	1992	Outros Serviços de Terceiros - Pessoa Jurídica	Seguridade		3.000	3.000	0,01
000582	3390.48	99	1001	Outros Auxílios Financeiros a Pessoas Físicas	Seguridade	500		500	0,00
000885	3390.48	99	1311	Outros Auxílios Financeiros a Pessoas Físicas	Seguridade		2.000	2.000	0,01
000906	3390.48	99	1992	Outros Auxílios Financeiros a Pessoas Físicas	Seguridade		500	500	0,00
000583	3390.92	99	1001	Despesas de Exercícios Anteriores	Seguridade	500		500	0,00
000886	3390.92	99	1311	Despesas de Exercícios Anteriores	Seguridade		500	500	0,00
000908	3390.92	99	1992	Despesas de Exercícios Anteriores	Seguridade		500	500	0,00
000584	3390.93	99	1001	Indenizações e Restituições	Seguridade	500		500	0,00
000887	3390.93	99	1311	Indenizações e Restituições	Seguridade		500	500	0,00
000909	3390.93	99	1992	Indenizações e Restituições	Seguridade		500	500	0,00
4400.00	INVESTIMENTOS					500	1.000	1.500	0,01
4490.00	Aplicações Diretas					500	1.000	1.500	0,01
000585	4490.52	99	1001	Equipamentos e Material Permanente	Seguridade	500		500	0,00
000888	4490.52	99	1311	Equipamentos e Material Permanente	Seguridade		500	500	0,00
000912	4490.52	99	1992	Equipamentos e Material Permanente	Seguridade		500	500	0,00
Resumo da Unidade	Pessoal e Encargos Sociais	Juros e Encargos da Dívida	Outras Despesas Correntes	Investimentos	Inversões Financeiras	Amortização da Dívida	Reserva de Contingência	Total	%
Fiscal:								0	0,00
Seguridade:	36.000		592.700	225.000				853.700	2,95
Total:	36.000		592.700	225.000				853.700	2,95



Prefeitura Municipal de Juru

Secretaria de Planejamento, Orçamento e Finanças

Departamento de Contabilidade - Orçamento-Programa de 2021 - R\$ 1,00

Demonstrativo da Despesa por Elemento - D.D.E.

Classificação Institucional Funcional Programática						Recursos do	Outros Recursos	Total da Dotação		
Natureza de Despesa/Modalidade de Aplicação/Elemento de Despesa/Fonte de Recurso						Esfera	Tesouro	Orçamentária	%	
Órgão: 02	Prefeitura						10.377.351	15.392.774	25.770.125	88,90
Legislação:										
Finalidade:										
Unidade: 02.130	Secretaria de Infraestrutura						2.040.500	1.073.500	3.114.000	10,74
Legislação:										
Finalidade:										
Programa: 1004	Construir Minha Cidade: caminhos para o desenvolvimento						64.500	1.071.500	1.136.000	3,92
Objetivo: Promover uma Gestão Eficiente, utilizando os instrumentos de planejamento e de gestão que proporcionem o exercício da cidadania, da sustentabilidade socioeconômica e ambiental, assegurando qualidade de vida da população.										
15	451	1004	1016	Implantação, Ampliação ou Melhoria de Obras de infraestrutura Urbana			7.000	710.000	717.000	2,47
Objetivo: Construção de pavimentação (asfáltica ou paralelepípedo) da rua do cemitério, povoado Cachoeira dos Costas e em outras localidades, substituição de canteiros, lombadas, construção de praças, parques e jardins com área de lazer, reforma de mercado público, bem como drenagem de pontos críticos em diversas ruas deste município, conforme demanda do orçamento participativo.										
			4400.00	INVESTIMENTOS			7.000	710.000	717.000	2,47
			4490.00	Aplicações Diretas			7.000	710.000	717.000	2,47
000731	4490.51	99	1001	Obras e Instalações		Fiscal	7.000		7.000	0,02
000732	4490.51	99	1510	Obras e Instalações		Fiscal		700.000	700.000	2,42
000922	4490.51	99	1991	Obras e Instalações		Fiscal		10.000	10.000	0,03
26	782	1004	1017	Construção de Passagens Molhadas e Mataburros			1.500	150.000	151.500	0,52
Objetivo: Construir e recuperar passagens molhadas e mataburros na comunidade Rosilho e em várias localidades do município, facilitando o acesso dos mesmos para outras localidades vizinhas, principalmente no período das chuvas demanda do orçamento participativo, conforme demanda de orçamento participativo.										
			4400.00	INVESTIMENTOS			1.500	150.000	151.500	0,52
			4490.00	Aplicações Diretas			1.500	150.000	151.500	0,52
000733	4490.51	99	1001	Obras e Instalações		Fiscal	1.500		1.500	0,01
000734	4490.51	99	1510	Obras e Instalações		Fiscal		150.000	150.000	0,52
15	512	1004	1018	Construção de Abastecimento D'Água			2.000	200.000	202.000	0,70
Objetivo: Promover a ampliação do abastecimento d'água através da construção, ampliação e/ou reconstrução de barragens, barreiros, poços e construção do açude na comunidade de Riacho do Boi, entre outras, favorecendo a população através do aumento de oferta de água para o consumo humano e a produção, através da perfuração, instalação e recuperação de poços, implantação de adutora, construção e/ou recuperação de açudes e construção de barreiros, em diversas localidades do município, conforme demanda do orçamento participativo.										
			4400.00	INVESTIMENTOS			2.000	200.000	202.000	0,70
			4490.00	Aplicações Diretas			2.000	200.000	202.000	0,70
000735	4490.51	99	1001	Obras e Instalações		Fiscal	2.000		2.000	0,01
000736	4490.51	99	1510	Obras e Instalações		Fiscal		200.000	200.000	0,69
26	782	1004	2059	Recuperação de Estradas Vicinais			54.000	11.500	65.500	0,23
Objetivo: Recuperar estradas vicinais do município, demanda do orçamento participativo										
			3300.00	OUTRAS DESPESAS CORRENTES			54.000	11.500	65.500	0,23
			3390.00	Aplicações Diretas			54.000	11.500	65.500	0,23
000760	3390.30	99	1001	Material de Consumo		Fiscal	2.000		2.000	0,01



Prefeitura Municipal de Juru

Secretaria de Planejamento, Orçamento e Finanças

Departamento de Contabilidade - Orçamento-Programa de 2021 - R\$ 1,00

Demonstrativo da Despesa por Elemento - D.D.E.

Classificação Institucional Funcional Programática						Recursos do	Outros Recursos	Total da Dotação		
Natureza de Despesa/Modalidade de Aplicação/Elemento de Despesa/Fonte de Recurso						Esfera	Tesouro	Orçamentária	%	
Órgão: 02	Prefeitura						10.377.351	15.392.774	25.770.125	88,90
Legislação:										
Finalidade:										
Unidade: 02.130	Secretaria de Infraestrutura						2.040.500	1.073.500	3.114.000	10,74
Legislação:										
Finalidade:										
3300.00	OUTRAS DESPESAS CORRENTES						54.000	11.500	65.500	0,23
3390.00	Aplicações Diretas						54.000	11.500	65.500	0,23
000761	3390.30	99	1610	Material de Consumo	Fiscal		5.000	5.000	0,02	
000762	3390.36	99	1001	Outros Serviços de Terceiros - Pessoa Física	Fiscal	1.500		1.500	0,01	
000763	3390.36	99	1610	Outros Serviços de Terceiros - Pessoa Física	Fiscal		4.000	4.000	0,01	
000764	3390.39	99	1001	Outros Serviços de Terceiros - Pessoa Jurídica	Fiscal	50.000		50.000	0,17	
000765	3390.39	99	1610	Outros Serviços de Terceiros - Pessoa Jurídica	Fiscal		2.000	2.000	0,01	
000766	3390.47	99	1001	Obrigações Tributárias e Contributivas	Fiscal	500		500	0,00	
000767	3390.47	99	1610	Obrigações Tributárias e Contributivas	Fiscal		500	500	0,00	
Programa: 2002	Gestão Administrativa e Governamental						1.976.000	2.000	1.978.000	6,82
Objetivo: Promover o desenvolvimento e a valorização dos municípios, buscando desburocratizar a gestão transformando-a numa gestão participativa, moderna, transparente e que gere resultados, realizando um trabalho intersectorial que culmine na aplicação correta dos recursos.										
15	452	2002	2058	Manutenção das Atividades Administrativas da Secretaria de Infraestrutura		1.976.000	2.000	1.978.000	6,82	
Objetivo: Manter as atividades administrativas da Secretaria de Infraestrutura.										
3100.00	PESSOAL E ENCARGOS SOCIAIS						942.000		942.000	3,25
3190.00	Aplicações Diretas						941.500		941.500	3,25
000737	3190.04	99	1001	Contratação por Tempo Determinado	Fiscal	60.000		60.000	0,21	
000738	3190.11	99	1001	Vencimentos e Vantagens Fixas - Pessoal Civil	Fiscal	880.000		880.000	3,04	
000739	3190.13	99	1001	Obrigações Patronais	Fiscal	500		500	0,00	
000740	3190.16	99	1001	Outras Despesas Variáveis - Pessoal Civil	Fiscal	500		500	0,00	
000741	3190.92	99	1001	Despesas de Exercícios Anteriores	Fiscal	500		500	0,00	
3191.00	Aplicação Direta Decorrente de Operação entre Órgãos, Fundos e Entidades Integrantes dos Orçamentos						500		500	0,00
000742	3191.13	99	1001	Contribuições Patronais (19)(I)	Fiscal	500		500	0,00	
3300.00	OUTRAS DESPESAS CORRENTES						1.027.500	2.000	1.029.500	3,55
3350.00	Transferências a Instituições Privadas sem Fins Lucrativos						1.000		1.000	0,00
000743	3350.41	99	1001	Contribuições	Fiscal	500		500	0,00	
000744	3350.43	99	1001	Subvenções Sociais	Fiscal	500		500	0,00	
3390.00	Aplicações Diretas						1.026.500	2.000	1.028.500	3,55
000745	3390.14	99	1001	Diárias - Civil	Fiscal	500		500	0,00	
000746	3390.30	99	1001	Material de Consumo	Fiscal	110.000		110.000	0,38	
000747	3390.33	99	1001	Passagens e Despesas com Locomoção	Fiscal	500		500	0,00	
000748	3390.35	99	1001	Serviços de Consultoria	Fiscal	500		500	0,00	
000749	3390.36	99	1001	Outros Serviços de Terceiros - Pessoa Física	Fiscal	210.000		210.000	0,72	
000750	3390.37	99	1001	Locação de Mão-de-Obra	Fiscal	500		500	0,00	



Prefeitura Municipal de Juru

Secretaria de Planejamento, Orçamento e Finanças

Departamento de Contabilidade - Orçamento-Programa de 2021 - R\$ 1,00

Demonstrativo da Despesa por Elemento - D.D.E.

Classificação Institucional Funcional Programática				Esfera	Recursos do Tesouro	Outros Recursos	Total da Dotação Orçamentária	%	
Natureza de Despesa/Modalidade de Aplicação/Elemento de Despesa/Fonte de Recurso									
Órgão: 02	Prefeitura				10.377.351	15.392.774	25.770.125	88,90	
Legislação:									
Finalidade:									
Unidade: 02.130	Secretaria de Infraestrutura				2.040.500	1.073.500	3.114.000	10,74	
Legislação:									
Finalidade:									
3300.00	OUTRAS DESPESAS CORRENTES				1.027.500	2.000	1.029.500	3,55	
3390.00	Aplicações Diretas				1.026.500	2.000	1.028.500	3,55	
000751	3390.39	99	1001	Outros Serviços de Terceiros - Pessoa Jurídica	Fiscal	700.000	700.000	2,42	
001064	3390.40	99	1001	Serviços de Tecnologia da Informação e Comunicação	Fiscal	500	500	0,00	
000752	3390.47	99	1001	Obrigações Tributárias e Contributivas	Fiscal	3.000	3.000	0,01	
000753	3390.92	99	1001	Despesas de Exercícios Anteriores	Fiscal	500	500	0,00	
000754	3390.93	99	1001	Indenizações e Restituições	Fiscal	500	500	0,00	
000755	3390.93	99	1510	Indenizações e Restituições	Fiscal		2.000	0,01	
4400.00	INVESTIMENTOS				6.000		6.000	0,02	
4490.00	Aplicações Diretas				6.000		6.000	0,02	
000756	4490.51	99	1001	Obras e Instalações	Fiscal	500	500	0,00	
000757	4490.52	99	1001	Equipamentos e Material Permanente	Fiscal	5.000	5.000	0,02	
000758	4490.92	99	1001	Despesas de Exercícios Anteriores	Fiscal	500	500	0,00	
4500.00	INVERSÕES FINANCEIRAS				500		500	0,00	
4590.00	Aplicações Diretas				500		500	0,00	
000759	4590.61	99	1001	Aquisição de Imóveis	Fiscal	500	500	0,00	
Resumo da Unidade	Pessoal e Encargos Sociais	Juros e Encargos da Dívida	Outras Despesas Correntes	Investimentos	Inversões Financeiras	Amortização da Dívida	Reserva de Contingência	Total	%
Fiscal:	942.000		1.095.000	1.076.500	500			3.114.000	10,74
Seguridade:								0	0,00
Total:	942.000		1.095.000	1.076.500	500			3.114.000	10,74



Prefeitura Municipal de Juru

Secretaria de Planejamento, Orçamento e Finanças

Departamento de Contabilidade - Orçamento-Programa de 2021 - R\$ 1,00

Demonstrativo da Despesa por Elemento - D.D.E.

Classificação Institucional Funcional Programática						Recursos do	Outros Recursos	Total da Dotação		
Natureza de Despesa/Modalidade de Aplicação/Elemento de Despesa/Fonte de Recurso						Esfera	Tesouro	Orçamentária	%	
Órgão: 02	Prefeitura						10.377.351	15.392.774	25.770.125	88,90
Legislação:										
Finalidade:										
Unidade: 02.140	Secretaria de Desenvolvimento Urbano						31.000		31.000	0,11
Legislação:										
Finalidade:										
Programa: 2002	Gestão Administrativa e Governamental						31.000		31.000	0,11
Objetivo: Promover o desenvolvimento e a valorização dos municípios, buscando desburocratizar a gestão transformando-a numa gestão participativa, moderna, transparente e que gere resultados, realizando um trabalho intersetorial que culmine na aplicação correta dos recursos.										
15	452	2002	2060	Manutenção da Secretaria de Desenvolvimento Urbano			31.000		31.000	0,11
Objetivo: Mnater as atividades da Secretaria de Desenvolvimento Urbano										
			3100.00	PESSOAL E ENCARGOS SOCIAIS			25.500		25.500	0,09
			3190.00	Aplicações Diretas			25.500		25.500	0,09
000768	3190.04	99	1001	Contratação por Tempo Determinado		Fiscal	500		500	0,00
000769	3190.11	99	1001	Vencimentos e Vantagens Fixas - Pessoal Civil		Fiscal	24.000		24.000	0,08
000770	3190.13	99	1001	Obrigações Patronais		Fiscal	500		500	0,00
000771	3190.16	99	1001	Outras Despesas Variáveis - Pessoal Civil		Fiscal	500		500	0,00
			3300.00	OUTRAS DESPESAS CORRENTES			5.000		5.000	0,02
			3350.00	Transferências a Instituições Privadas sem Fins Lucrativos			1.000		1.000	0,00
000772	3350.41	99	1001	Contribuições		Fiscal	500		500	0,00
000773	3350.43	99	1001	Subvenções Sociais		Fiscal	500		500	0,00
			3390.00	Aplicações Diretas			4.000		4.000	0,01
000774	3390.14	99	1001	Diárias - Civil		Fiscal	500		500	0,00
000775	3390.30	99	1001	Material de Consumo		Fiscal	500		500	0,00
000776	3390.33	99	1001	Passagens e Despesas com Locomoção		Fiscal	500		500	0,00
000777	3390.35	99	1001	Serviços de Consultoria		Fiscal	500		500	0,00
000778	3390.36	99	1001	Outros Serviços de Terceiros - Pessoa Física		Fiscal	500		500	0,00
000779	3390.37	99	1001	Locação de Mão-de-Obra		Fiscal	500		500	0,00
000780	3390.39	99	1001	Outros Serviços de Terceiros - Pessoa Jurídica		Fiscal	500		500	0,00
000781	3390.93	99	1001	Indenizações e Restituições		Fiscal	500		500	0,00
			4400.00	INVESTIMENTOS			500		500	0,00
			4490.00	Aplicações Diretas			500		500	0,00
000782	4490.52	99	1001	Equipamentos e Material Permanente		Fiscal	500		500	0,00



Prefeitura Municipal de Juru

Secretaria de Planejamento, Orçamento e Finanças

Departamento de Contabilidade - Orçamento-Programa de 2021 - R\$ 1,00

Demonstrativo da Despesa por Elemento - D.D.E.

Classificação Institucional Funcional Programática												
Natureza de Despesa/Modalidade de Aplicação/Elemento de Despesa/Fonte de Recurso								Esfera	Recursos do Tesouro	Outros Recursos	Total da Dotação Orçamentária	%
Órgão: 02 Prefeitura									10.377.351	15.392.774	25.770.125	88,90
Legislação:												
Finalidade:												
Unidade: 02.140 Secretaria de Desenvolvimento Urbano									31.000		31.000	0,11
Legislação:												
Finalidade:												
Resumo da Unidade	Pessoal e Encargos Sociais	Juros e Encargos da Dívida	Outras Despesas Correntes	Investimentos	Inversões Financeiras	Amortização da Dívida	Reserva de Contigência	Total	%			
Fiscal:	25.500		5.000	500				31.000	0,11			
Seguridade:								0	0,00			
Total:	25.500		5.000	500				31.000	0,11			



Prefeitura Municipal de Juru

Secretaria de Planejamento, Orçamento e Finanças

Departamento de Contabilidade - Orçamento-Programa de 2021 - R\$ 1,00

Demonstrativo da Despesa por Elemento - D.D.E.

Classificação Institucional Funcional Programática		Natureza de Despesa/Modalidade de Aplicação/Elemento de Despesa/Fonte de Recurso		Esfera	Recursos do Tesouro	Outros Recursos	Total da Dotação Orçamentária	%	
Órgão: 02	Prefeitura				10.377.351	15.392.774	25.770.125	88,90	
Legislação:									
Finalidade:									
Unidade: 02.150	Secretaria de Cultura				24.500		24.500	0,08	
Legislação:									
Finalidade:									
Programa: 2002	Gestão Administrativa e Governamental				24.500		24.500	0,08	
Objetivo: Promover o desenvolvimento e a valorização dos municípios, buscando desburocratizar a gestão transformando-a numa gestão participativa, moderna, transparente e que gere resultados, realizando um trabalho intersetorial que culmine na aplicação correta dos recursos.									
13	392	2002	2061 Manutenção das Atividades da Secretaria de Cultura		24.500		24.500	0,08	
Objetivo: Mnater as atividades da Secretaria de Cultura									
	3100.00	PESSOAL E ENCARGOS SOCIAIS			13.500		13.500	0,05	
	3190.00	Aplicações Diretas			13.500		13.500	0,05	
000783	3190.04	99	1001	Contratação por Tempo Determinado	Fiscal	500	500	0,00	
000784	3190.11	99	1001	Vencimentos e Vantagens Fixas - Pessoal Civil	Fiscal	12.000	12.000	0,04	
000785	3190.13	99	1001	Obrigações Patronais	Fiscal	500	500	0,00	
000786	3190.16	99	1001	Outras Despesas Variáveis - Pessoal Civil	Fiscal	500	500	0,00	
	3300.00	OUTRAS DESPESAS CORRENTES			10.500		10.500	0,04	
	3390.00	Aplicações Diretas			10.500		10.500	0,04	
000787	3390.14	99	1001	Diárias - Civil	Fiscal	500	500	0,00	
000788	3390.30	99	1001	Material de Consumo	Fiscal	500	500	0,00	
000789	3390.33	99	1001	Passagens e Despesas com Locomoção	Fiscal	500	500	0,00	
000790	3390.36	99	1001	Outros Serviços de Terceiros - Pessoa Física	Fiscal	8.000	8.000	0,03	
000791	3390.39	99	1001	Outros Serviços de Terceiros - Pessoa Jurídica	Fiscal	500	500	0,00	
000792	3390.93	99	1001	Indenizações e Restituições	Fiscal	500	500	0,00	
	4400.00	INVESTIMENTOS			500		500	0,00	
	4490.00	Aplicações Diretas			500		500	0,00	
000793	4490.52	99	1001	Equipamentos e Material Permanente	Fiscal	500	500	0,00	
Resumo da Unidade	Pessoal e Encargos Sociais	Juros e Encargos da Dívida	Outras Despesas Correntes	Investimentos	Inversões Financeiras	Amortização da Dívida	Reserva de Contingência	Total	%
Fiscal:	13.500		10.500	500				24.500	0,08
Seguridade:								0	0,00
Total:	13.500		10.500	500				24.500	0,08



Prefeitura Municipal de Juru

Secretaria de Planejamento, Orçamento e Finanças

Departamento de Contabilidade - Orçamento-Programa de 2021 - R\$ 1,00

Demonstrativo da Despesa por Elemento - D.D.E.

Classificação Institucional Funcional Programática						Recursos do	Outros Recursos	Total da Dotação		
Natureza de Despesa/Modalidade de Aplicação/Elemento de Despesa/Fonte de Recurso						Esfera	Tesouro	Orçamentária	%	
Órgão: 02	Prefeitura						10.377.351	15.392.774	25.770.125	88,90
Legislação:										
Finalidade:										
Unidade: 02.160	Secretaria de Agricultura, Meio Ambiente e Pesca.						278.000	352.000	630.000	2,17
Legislação:										
Finalidade:										
Programa: 1004	Construir Minha Cidade: caminhos para o desenvolvimento						28.000	350.000	378.000	1,30
Objetivo: Promover uma Gestão Eficiente, utilizando os instrumentos de planejamento e de gestão que proporcionem o exercício da cidadania, da sustentabilidade socioeconômica e ambiental, assegurando qualidade de vida da população.										
20	606	1004	1019	Aquisição de Equipamentos e Implementos Agrícolas			1.500	150.000	151.500	0,52
Objetivo: Adquirir veículos, máquinas e implementos agrícolas para ampliar o desenvolvimento rural e sustentável e assistir os pequenos produtores rurais disponibilizando equipamentos adequados para melhoria da produção, irrigação, cortes de terras, drenagem e escoamento plantio.										
			4400.00	INVESTIMENTOS			1.500	150.000	151.500	0,52
			4490.00	Aplicações Diretas			1.500	150.000	151.500	0,52
000794	4490.52	99	1001	Equipamentos e Material Permanente	Fiscal	1.500		1.500	0,01	
000795	4490.52	99	1510	Equipamentos e Material Permanente	Fiscal		150.000	150.000	0,52	
15	452	1004	1020	Construção do Matadouro			2.000	200.000	202.000	0,70
Objetivo: Construir o matadouro										
			4400.00	INVESTIMENTOS			2.000	200.000	202.000	0,70
			4490.00	Aplicações Diretas			2.000	200.000	202.000	0,70
000796	4490.51	99	1001	Obras e Instalações	Fiscal	2.000		2.000	0,01	
000797	4490.51	99	1510	Obras e Instalações	Fiscal		200.000	200.000	0,69	
20	606	1004	2063	Manutenção das Atividades de Apoio ao Pequeno Produtor Rural			2.500		2.500	0,01
Objetivo: Apoiar o pequeno produtor rural oferecendo horas de trator para preparar o solo, bem como distribuir sementes selecionadas, mudas de plantas frutíferas e de alimentação animal, adquirir kit para silagem e kit de inseminação artificial, kit de irrigação, assistência técnica, entre outros.										
			3300.00	OUTRAS DESPESAS CORRENTES			2.500		2.500	0,01
			3350.00	Transferências a Instituições Privadas sem Fins Lucrativos			500		500	0,00
000820	3350.41	99	1001	Contribuições	Fiscal	500		500	0,00	
			3390.00	Aplicações Diretas			2.000		2.000	0,01
000821	3390.30	99	1001	Material de Consumo	Fiscal	500		500	0,00	
000822	3390.32	99	1001	Material, Bem ou Serviço para Distribuição Gratuita	Fiscal	500		500	0,00	
000823	3390.36	99	1001	Outros Serviços de Terceiros - Pessoa Física	Fiscal	500		500	0,00	
000824	3390.39	99	1001	Outros Serviços de Terceiros - Pessoa Jurídica	Fiscal	500		500	0,00	
20	606	1004	2064	Contribuição ao Fundo Seguro Safra			20.000		20.000	0,07
Objetivo: Contribuir ao Fundo Seguro Safra										
			3300.00	OUTRAS DESPESAS CORRENTES			20.000		20.000	0,07
			3350.00	Transferências a Instituições Privadas sem Fins Lucrativos			20.000		20.000	0,07
000825	3350.41	99	1001	Contribuições	Fiscal	20.000		20.000	0,07	
20	606	1004	2065	Apoio às Associações Rurais			2.000		2.000	0,01



Prefeitura Municipal de Juru

Secretaria de Planejamento, Orçamento e Finanças

Departamento de Contabilidade - Orçamento-Programa de 2021 - R\$ 1,00

Demonstrativo da Despesa por Elemento - D.D.E.

Classificação Institucional Funcional Programática						Recursos do	Outros Recursos	Total da Dotação		
Natureza de Despesa/Modalidade de Aplicação/Elemento de Despesa/Fonte de Recurso						Esfera	Tesouro	Orçamentária	%	
Órgão: 02	Prefeitura						10.377.351	15.392.774	25.770.125	88,90
Legislação:										
Finalidade:										
Unidade: 02.160	Secretaria de Agricultura, Meio Ambiente e Pesca.						278.000	352.000	630.000	2,17
Legislação:										
Finalidade:										
Objetivo: Apoiar as associações rurais do município, demanda do orçamento participativo										
	3300.00	OUTRAS DESPESAS CORRENTES					2.000		2.000	0,01
	3350.00	Transferências a Instituições Privadas sem Fins Lucrativos					500		500	0,00
000826	3350.41	99	1001	Contribuições		Fiscal	500	500	0,00	
	3390.00	Aplicações Diretas					1.500		1.500	0,01
000827	3390.30	99	1001	Material de Consumo		Fiscal	500	500	0,00	
000828	3390.36	99	1001	Outros Serviços de Terceiros - Pessoa Física		Fiscal	500	500	0,00	
000829	3390.39	99	1001	Outros Serviços de Terceiros - Pessoa Jurídica		Fiscal	500	500	0,00	
Programa: 2002	Gestão Administrativa e Governamental						250.000	2.000	252.000	0,87
Objetivo: Promover o desenvolvimento e a valorização dos municípios, buscando desburocratizar a gestão transformando-a numa gestão participativa, moderna, transparente e que gere resultados, realizando um trabalho intersetorial que culmine na aplicação correta dos recursos.										
20	541	2002	2062	Manutenção das Atividades da Secretaria de Agricultura, Meio Ambiente e Pesca			250.000	2.000	252.000	0,87
Objetivo: Manter as atividades administrativas da Secretaria de Agricultura, Meio Ambiente e Pesca, bem como a distribuição de hora de trator, semente selecionada e mudas frutíferas aos agricultores.										
	3100.00	PESSOAL E ENCARGOS SOCIAIS					52.500		52.500	0,18
	3190.00	Aplicações Diretas					52.000		52.000	0,18
000800	3190.04	99	1001	Contratação por Tempo Determinado		Fiscal	500	500	0,00	
000801	3190.11	99	1001	Vencimentos e Vantagens Fixas - Pessoal Civil		Fiscal	50.000	50.000	0,17	
000802	3190.13	99	1001	Obrigações Patronais		Fiscal	500	500	0,00	
000803	3190.16	99	1001	Outras Despesas Variáveis - Pessoal Civil		Fiscal	500	500	0,00	
000804	3190.92	99	1001	Despesas de Exercícios Anteriores		Fiscal	500	500	0,00	
	3191.00	Aplicação Direta Decorrente de Operação entre Órgãos, Fundos e Entidades Integrantes dos Orçamentos					500		500	0,00
000805	3191.13	99	1001	Contribuições Patronais (19)(I)		Fiscal	500	500	0,00	
	3300.00	OUTRAS DESPESAS CORRENTES					195.000	2.000	197.000	0,68
	3350.00	Transferências a Instituições Privadas sem Fins Lucrativos					1.000		1.000	0,00
000806	3350.41	99	1001	Contribuições		Fiscal	500	500	0,00	
000807	3350.43	99	1001	Subvenções Sociais		Fiscal	500	500	0,00	
	3390.00	Aplicações Diretas					194.000	2.000	196.000	0,68
000808	3390.14	99	1001	Diárias - Civil		Fiscal	500	500	0,00	
000809	3390.30	99	1001	Material de Consumo		Fiscal	180.000	180.000	0,62	
000810	3390.33	99	1001	Passagens e Despesas com Locomoção		Fiscal	500	500	0,00	
000811	3390.35	99	1001	Serviços de Consultoria		Fiscal	500	500	0,00	
000812	3390.36	99	1001	Outros Serviços de Terceiros - Pessoa Física		Fiscal	500	500	0,00	
000813	3390.39	99	1001	Outros Serviços de Terceiros - Pessoa Jurídica		Fiscal	10.000	10.000	0,03	



Prefeitura Municipal de Juru

Secretaria de Planejamento, Orçamento e Finanças

Departamento de Contabilidade - Orçamento-Programa de 2021 - R\$ 1,00

Demonstrativo da Despesa por Elemento - D.D.E.

Classificação Institucional Funcional Programática				Recursos do	Outros Recursos	Total da Dotação			
Natureza de Despesa/Modalidade de Aplicação/Elemento de Despesa/Fonte de Recurso				Esfera	Tesouro	Orçamentária	%		
Órgão: 02	Prefeitura				10.377.351	15.392.774	25.770.125 88,90		
Legislação:									
Finalidade:									
Unidade: 02.160	Secretaria de Agricultura, Meio Ambiente e Pesca.				278.000	352.000	630.000 2,17		
Legislação:									
Finalidade:									
3300.00	OUTRAS DESPESAS CORRENTES				195.000	2.000	197.000 0,68		
3390.00	Aplicações Diretas				194.000	2.000	196.000 0,68		
001070	3390.40	99	1001	Serviços de Tecnologia da Informação e Comunicação	Fiscal	500	500 0,00		
000814	3390.47	99	1001	Obrigações Tributárias e Contributivas	Fiscal	500	500 0,00		
000815	3390.92	99	1001	Despesas de Exercícios Anteriores	Fiscal	500	500 0,00		
000816	3390.93	99	1001	Indenizações e Restituições	Fiscal	500	500 0,00		
001071	3390.93	99	1510	Indenizações e Restituições	Fiscal		2.000 0,01		
4400.00	INVESTIMENTOS				2.000		2.000 0,01		
4490.00	Aplicações Diretas				2.000		2.000 0,01		
000817	4490.51	99	1001	Obras e Instalações	Fiscal	500	500 0,00		
000818	4490.52	99	1001	Equipamentos e Material Permanente	Fiscal	1.500	1.500 0,01		
4500.00	INVERSÕES FINANCEIRAS				500		500 0,00		
4590.00	Aplicações Diretas				500		500 0,00		
001076	4590.61	99	1001	Aquisição de Imóveis	Fiscal	500	500 0,00		
Resumo da Unidade	Pessoal e Encargos Sociais	Juros e Encargos da Dívida	Outras Despesas Correntes	Investimentos	Inversões Financeiras	Amortização da Dívida	Reserva de Contigência	Total	%
Fiscal:	52.500		221.500	355.500	500			630.000	2,17
Seguridade:								0	0,00
Total:	52.500		221.500	355.500	500			630.000	2,17



Prefeitura Municipal de Juru

Secretaria de Planejamento, Orçamento e Finanças

Departamento de Contabilidade - Orçamento-Programa de 2021 - R\$ 1,00

Demonstrativo da Despesa por Elemento - D.D.E.

Classificação Institucional Funcional Programática						Recursos do	Outros Recursos	Total da Dotação		
Natureza de Despesa/Modalidade de Aplicação/Elemento de Despesa/Fonte de Recurso						Esfera	Tesouro	Orçamentária	%	
Órgão: 02	Prefeitura						10.377.351	15.392.774	25.770.125	88,90
Legislação:										
Finalidade:										
Unidade: 02.170	Secretaria de Juventude, Esporte, Turismo e Lazer						213.632	637.000	850.632	2,93
Legislação:										
Finalidade:										
Programa: 1004	Construir Minha Cidade: caminhos para o desenvolvimento						115.500	635.000	750.500	2,59
Objetivo: Promover uma Gestão Eficiente, utilizando os instrumentos de planejamento e de gestão que proporcionem o exercício da cidadania, da sustentabilidade socioeconômica e ambiental, assegurando qualidade de vida da população.										
27	812	1004	1022 Implantação de Infra-Estrutura Esportiva				3.000	300.000	303.000	1,05
Objetivo: Construir um Ginásio esportivo na sede do Município para a realização de eventos, reforma e iluminação de campo de futebol, construção e reformas de quadras e ginásios poliesportivos, promovendo a prática de esportes e outras atividades visando sempre o bem estar físico e mental das crianças e adolescentes, conforme demanda de orçamento participativo.										
		4400.00	INVESTIMENTOS				3.000	300.000	303.000	1,05
		4490.00	Aplicações Diretas				3.000	300.000	303.000	1,05
000830	4490.51	99	1001	Obras e Instalações		Fiscal	3.000	3.000	0,01	
000831	4490.51	99	1510	Obras e Instalações		Fiscal		300.000	1,04	
23	695	1004	1023 Implantação de Infra-Estrutura Turística				3.000	305.000	308.000	1,06
Objetivo: Implantar a Infra-Estrutura turística, construção de portais, construção de praças, construção e/ou revitalização do manancial no Riacho da Pedra D'Água para Vila Dalmópolis, cachoeira dos costas, riacho da pedra d'água entre outros, construção e revitalização do centro turístico da cidade, com o propósito de ofertar o turismo no município e assim valorizar e proporcionar ambientes que agradem a toda população e visitantes, conforme demanda do orçamento participativo.										
		4400.00	INVESTIMENTOS				3.000	305.000	308.000	1,06
		4490.00	Aplicações Diretas				3.000	305.000	308.000	1,06
000832	4490.51	99	1001	Obras e Instalações		Fiscal	3.000	3.000	0,01	
000833	4490.51	99	1510	Obras e Instalações		Fiscal		300.000	1,04	
000941	4490.51	99	1991	Obras e Instalações		Fiscal		5.000	0,02	
23	695	1004	2066 Promoção de Eventos e Festas Regionais				106.000	106.000	0,37	
Objetivo: Promover e apoiar eventos culturais e sociais, bem como contribuir com o turismo local com a realização de festas regionais, como festas juninas, carnaval, cívicas e outros eventos tradicionais no município, preservando a cultura local.										
		3300.00	OUTRAS DESPESAS CORRENTES				106.000	106.000	0,37	
		3350.00	Transferências a Instituições Privadas sem Fins Lucrativos				500	500	0,00	
000834	3350.41	99	1001	Contribuições		Fiscal	500	500	0,00	
		3390.00	Aplicações Diretas				105.500	105.500	0,36	
000835	3390.30	99	1001	Material de Consumo		Fiscal	5.000	5.000	0,02	
000836	3390.32	99	1001	Material, Bem ou Serviço para Distribuição Gratuita		Fiscal	500	500	0,00	
000837	3390.36	99	1001	Outros Serviços de Terceiros - Pessoa Física		Fiscal	50.000	50.000	0,17	
000838	3390.39	99	1001	Outros Serviços de Terceiros - Pessoa Jurídica		Fiscal	50.000	50.000	0,17	
27	812	1004	2067 Implantação e Desenvolvimento do Programa Segundo Tempo				3.500	30.000	33.500	0,12



Prefeitura Municipal de Juru

Secretaria de Planejamento, Orçamento e Finanças

Departamento de Contabilidade - Orçamento-Programa de 2021 - R\$ 1,00

Demonstrativo da Despesa por Elemento - D.D.E.

Classificação Institucional Funcional Programática					Recursos do	Outros Recursos	Total da Dotação		
Natureza de Despesa/Modalidade de Aplicação/Elemento de Despesa/Fonte de Recurso					Esfera	Tesouro	Orçamentária	%	
Órgão: 02	Prefeitura					10.377.351	15.392.774	25.770.125	88,90
Legislação:									
Finalidade:									
Unidade: 02.170	Secretaria de Juventude, Esporte, Turismo e Lazer					213.632	637.000	850.632	2,93
Legislação:									
Finalidade:									
Objetivo: Democratizar o acesso à prática e à cultura do esporte de forma a promover o desenvolvimento integral de crianças, adolescentes e jovens, como fator de formação da cidadania e melhoria da qualidade de vida, prioritariamente em vulnerabilidade social.									
3300.00	OUTRAS DESPESAS CORRENTES					3.500	30.000	33.500	0,12
3390.00	Aplicações Diretas					3.500	30.000	33.500	0,12
000839	3390.30	99	1001	Material de Consumo	Fiscal	500		500	0,00
000840	3390.30	99	1510	Material de Consumo	Fiscal		10.000	10.000	0,03
000841	3390.31	99	1001	Premiações Culturais, Artísticas, Científicas, Desportivas e Outras (6)(I)	Fiscal	500		500	0,00
000842	3390.31	99	1510	Premiações Culturais, Artísticas, Científicas, Desportivas e Outras (6)(I)	Fiscal		500	500	0,00
000843	3390.32	99	1001	Material, Bem ou Serviço para Distribuição Gratuita	Fiscal	500		500	0,00
000844	3390.32	99	1510	Material, Bem ou Serviço para Distribuição Gratuita	Fiscal		2.500	2.500	0,01
000845	3390.35	99	1001	Serviços de Consultoria	Fiscal	500		500	0,00
000846	3390.35	99	1510	Serviços de Consultoria	Fiscal		4.000	4.000	0,01
000847	3390.36	99	1001	Outros Serviços de Terceiros - Pessoa Física	Fiscal	500		500	0,00
000848	3390.36	99	1510	Outros Serviços de Terceiros - Pessoa Física	Fiscal		5.000	5.000	0,02
000849	3390.39	99	1001	Outros Serviços de Terceiros - Pessoa Jurídica	Fiscal	500		500	0,00
000850	3390.39	99	1510	Outros Serviços de Terceiros - Pessoa Jurídica	Fiscal		6.000	6.000	0,02
000851	3390.93	99	1001	Indenizações e Restituições	Fiscal	500		500	0,00
000852	3390.93	99	1510	Indenizações e Restituições	Fiscal		2.000	2.000	0,01
Programa: 2002	Gestão Administrativa e Governamental					98.132	2.000	100.132	0,35
Objetivo: Promover o desenvolvimento e a valorização dos municípios, buscando desburocratizar a gestão transformando-a numa gestão participativa, moderna, transparente e que gere resultados, realizando um trabalho intersetorial que culmine na aplicação correta dos recursos.									
27	813	2002	2068	Manutenção da Atividades da Secretaria de Juventude, Esportes, Turismo e Lazer.		98.132	2.000	100.132	0,35
Objetivo: Manter as atividades administrativas da Secretaria de Juventude, Esportes, Turismo e Lazer.									
3100.00	PESSOAL E ENCARGOS SOCIAIS					62.500		62.500	0,22
3190.00	Aplicações Diretas					62.000		62.000	0,21
000853	3190.04	99	1001	Contratação por Tempo Determinado	Fiscal	500		500	0,00
000854	3190.11	99	1001	Vencimentos e Vantagens Fixas - Pessoal Civil	Fiscal	60.000		60.000	0,21
000855	3190.13	99	1001	Obrigações Patronais	Fiscal	500		500	0,00
000856	3190.16	99	1001	Outras Despesas Variáveis - Pessoal Civil	Fiscal	500		500	0,00
000857	3190.92	99	1001	Despesas de Exercícios Anteriores	Fiscal	500		500	0,00
3191.00	Aplicação Direta Decorrente de Operação entre Órgãos, Fundos e Entidades Integrantes dos Orçamentos					500		500	0,00
000858	3191.13	99	1001	Contribuições Patronais (19)(I)	Fiscal	500		500	0,00
3300.00	OUTRAS DESPESAS CORRENTES					31.632	2.000	33.632	0,12
3350.00	Transferências a Instituições Privadas sem Fins Lucrativos					1.000		1.000	0,00



Prefeitura Municipal de Juru

Secretaria de Planejamento, Orçamento e Finanças

Departamento de Contabilidade - Orçamento-Programa de 2021 - R\$ 1,00

Demonstrativo da Despesa por Elemento - D.D.E.

Classificação Institucional Funcional Programática				Esfera	Recursos do Tesouro	Outros Recursos	Total da Dotação Orçamentária	%	
Natureza de Despesa/Modalidade de Aplicação/Elemento de Despesa/Fonte de Recurso									
Órgão: 02	Prefeitura				10.377.351	15.392.774	25.770.125	88,90	
Legislação:									
Finalidade:									
Unidade: 02.170	Secretaria de Juventude, Esporte, Turismo e Lazer				213.632	637.000	850.632	2,93	
Legislação:									
Finalidade:									
3300.00	OUTRAS DESPESAS CORRENTES				31.632	2.000	33.632	0,12	
3350.00	Transferências a Instituições Privadas sem Fins Lucrativos				1.000		1.000	0,00	
000859	3350.41	99	1001	Contribuições	Fiscal	500	500	0,00	
000860	3350.43	99	1001	Subvenções Sociais	Fiscal	500	500	0,00	
3390.00	Aplicações Diretas				30.632	2.000	32.632	0,11	
000861	3390.14	99	1001	Diárias - Civil	Fiscal	1.500	1.500	0,01	
000862	3390.30	99	1001	Material de Consumo	Fiscal	500	500	0,00	
000863	3390.33	99	1001	Passagens e Despesas com Locomoção	Fiscal	500	500	0,00	
000864	3390.35	99	1001	Serviços de Consultoria	Fiscal	500	500	0,00	
000865	3390.36	99	1001	Outros Serviços de Terceiros - Pessoa Física	Fiscal	19.132	19.132	0,07	
000866	3390.39	99	1001	Outros Serviços de Terceiros - Pessoa Jurídica	Fiscal	5.000	5.000	0,02	
001078	3390.40	99	1001	Serviços de Tecnologia da Informação e Comunicação	Fiscal	500	500	0,00	
000867	3390.47	99	1001	Obrigações Tributárias e Contributivas	Fiscal	500	500	0,00	
000868	3390.92	99	1001	Despesas de Exercícios Anteriores	Fiscal	2.000	2.000	0,01	
000869	3390.93	99	1001	Indenizações e Restituições	Fiscal	500	500	0,00	
001079	3390.93	99	1510	Indenizações e Restituições	Fiscal		2.000	2.000	0,01
4400.00	INVESTIMENTOS				3.500		3.500	0,01	
4490.00	Aplicações Diretas				3.500		3.500	0,01	
000870	4490.51	99	1001	Obras e Instalações	Fiscal	500	500	0,00	
000871	4490.52	99	1001	Equipamentos e Material Permanente	Fiscal	2.500	2.500	0,01	
000872	4490.92	99	1001	Despesas de Exercícios Anteriores	Fiscal	500	500	0,00	
4500.00	INVERSÕES FINANCEIRAS				500		500	0,00	
4590.00	Aplicações Diretas				500		500	0,00	
001084	4590.61	99	1001	Aquisição de Imóveis	Fiscal	500	500	0,00	
Resumo da Unidade	Pessoal e Encargos Sociais	Juros e Encargos da Dívida	Outras Despesas Correntes	Investimentos	Inversões Financeiras	Amortização da Dívida	Reserva de Contingência	Total	%
Fiscal:	62.500		173.132	614.500	500			850.632	2,93
Seguridade:								0	0,00
Total:	62.500		173.132	614.500	500			850.632	2,93



Prefeitura Municipal de Juru

Secretaria de Planejamento, Orçamento e Finanças

Departamento de Contabilidade - Orçamento-Programa de 2021 - R\$ 1,00

Demonstrativo da Despesa por Elemento - D.D.E.

Classificação Institucional Funcional Programática				Recursos do Tesouro		Outros Recursos		Total da Dotação Orçamentária		%	
Natureza de Despesa/Modalidade de Aplicação/Elemento de Despesa/Fonte de Recurso				Esfera							
Órgão: 02 Prefeitura						10.377.351		15.392.774		25.770.125 88,90	
Legislação:											
Finalidade:											
Unidade: 09.999 Reserva de Contingência						164.000		164.000		0,57	
Legislação:											
Finalidade:											
Programa: 2002 Gestão Administrativa e Governamental						164.000		164.000		0,57	
Objetivo: Promover o desenvolvimento e a valorização dos municípios, buscando desburocratizar a gestão transformando-a numa gestão participativa, moderna, transparente e que gere resultados, realizando um trabalho intersetorial que culmine na aplicação correta dos recursos.											
99 999 2002 9001 Reserva de Contingência						164.000		164.000		0,57	
Objetivo: Reserva de Contingência											
9900.00 Reserva de Contingência						164.000		164.000		0,57	
9990.00 Reserva de Contingência						164.000		164.000		0,57	
000873	9990.99	99	1001	Reserva de Contingência	Fiscal	164.000		164.000		0,57	
Resumo da Unidade	Pessoal e Encargos Sociais	Juros e Encargos da Dívida	Outras Despesas Correntes	Investimentos	Inversões Financeiras	Amortização da Dívida	Reserva de Contingência	Total	%		
Fiscal:							164.000	164.000	0,57		
Seguridade:								0	0,00		
Total:							164.000	164.000	0,57		
Resumo do Órgão	Pessoal e Encargos Sociais	Juros e Encargos da Dívida	Outras Despesas Correntes	Investimentos	Inversões Financeiras	Amortização da Dívida	Reserva de Contingência	Total	%		
Fiscal:	9.204.800	5.500	4.822.906	2.543.500	2.500	507.000	164.000	17.250.206	59,51		
Seguridade:	4.148.000		2.883.919	1.492.500	500			8.524.919	29,41		
Total:	13.352.800	5.500	7.706.825	4.036.000	3.000	507.000	164.000	25.775.125	88,93		



Prefeitura Municipal de Juru

Secretaria de Planejamento, Orçamento e Finanças

Departamento de Contabilidade - Orçamento-Programa de 2021 - R\$ 1,00

Demonstrativo da Despesa por Elemento - D.D.E.

Classificação Institucional Funcional Programática				Recursos do	Outros Recursos	Total da Dotação	
Natureza de Despesa/Modalidade de Aplicação/Elemento de Despesa/Fonte de Recurso				Esfera	Tesouro	Orçamentária	%
Órgão: 03	Instituto de Previdência dos Servidores Municipais de Juru - IPSEJ					2.223.175	2.223.175 7,67
Legislação:							
Finalidade:							
Unidade: 02.010	Instituto de Previdência dos Servidores Municipais de Juru - IPSEJ					2.223.175	2.223.175 7,67
Legislação:							
Finalidade:							
Programa: 0002	Gestão do Sistema Previdenciário - Regime Próprio do Município					2.223.175	2.223.175 7,67
Objetivo: Assegurar a manutenção do Regime Próprio de Previdência, bem como o pagamento de inativos, pensionistas e outros benefícios.							
28	272	0002	0001 Manutenção das Atividades do IPSEJ			242.155	242.155 0,84
Objetivo: Manter o Instituto de Previdência dos Servidores Municipais de Juru - IPSEJ							
		3100.00	PESSOAL E ENCARGOS SOCIAIS			74.200	74.200 0,26
		3190.00	Aplicações Diretas			74.200	74.200 0,26
000015	3190.11	99	1430 Vencimentos e Vantagens Fixas - Pessoal Civil	Seguridade		63.600	63.600 0,22
000016	3190.13	99	1430 Obrigações Patronais	Seguridade		10.600	10.600 0,04
		3300.00	OUTRAS DESPESAS CORRENTES			157.355	157.355 0,54
		3390.00	Aplicações Diretas			157.355	157.355 0,54
000918	3390.08	99	1430 Outros Benefícios Assistenciais	Seguridade		2.000	2.000 0,01
001091	3390.13	99	1430 Obrigação Patronal - Prest.	Seguridade		6.000	6.000 0,02
000017	3390.14	99	1430 Diárias - Civil	Seguridade		3.180	3.180 0,01
000018	3390.30	99	1430 Material de Consumo	Seguridade		8.480	8.480 0,03
000019	3390.33	99	1430 Passagens e Despesas com Locomoção	Seguridade		3.180	3.180 0,01
000020	3390.35	99	1430 Serviços de Consultoria	Seguridade		53.000	53.000 0,18
000021	3390.36	99	1430 Outros Serviços de Terceiros - Pessoa Física	Seguridade		29.800	29.800 0,10
000022	3390.39	99	1430 Outros Serviços de Terceiros - Pessoa Jurídica	Seguridade		37.100	37.100 0,13
001088	3390.40	99	1430 Serviços de Tecnologia da Informação e Comunicação	Seguridade		7.800	7.800 0,03
000023	3390.47	99	1430 Obrigações Tributárias e Contributivas	Seguridade		6.360	6.360 0,02
000024	3390.92	99	1430 Despesas de Exercícios Anteriores	Seguridade		455	455 0,00
		4400.00	INVESTIMENTOS			10.600	10.600 0,04
		4490.00	Aplicações Diretas			10.600	10.600 0,04
000025	4490.52	99	1430 Equipamentos e Material Permanente	Seguridade		10.600	10.600 0,04
28	272	0002	0002 Pagamento de Benefícios aos Segurados e seus Dependentes - Inativos e Pensionistas			1.915.900	1.915.900 6,61
Objetivo: Pagar os inativos e pensionistas regularmente em dia.							
		3100.00	PESSOAL E ENCARGOS SOCIAIS			1.915.900	1.915.900 6,61
		3190.00	Aplicações Diretas			1.915.900	1.915.900 6,61
000026	3190.01	99	1420 Aposentadorias, Reserva Remunerada e Reformas	Seguridade		1.794.000	1.794.000 6,19
000027	3190.03	99	1420 Pensões	Seguridade		95.400	95.400 0,33
000028	3190.0501	99	1420 OUTROS BENEFÍCIOS PREVIDENCIÁRIOS	Seguridade		26.500	26.500 0,09
28	272	0002	9002 Reserva Previdenciária			65.120	65.120 0,22
Objetivo: Reserva Previdenciária referente aos ingressos previstos que possam ultrapassar as despesas fixadas que irão compor o superávit inicial, destinado a garantir desembolsos futuros ao Regime Próprio de Previdência Social.							
Reserva de Contingência						65.120	65.120 0,22



Prefeitura Municipal de Juru

Secretaria de Planejamento, Orçamento e Finanças

Departamento de Contabilidade - Orçamento-Programa de 2021 - R\$ 1,00

Demonstrativo da Despesa por Elemento - D.D.E.

Classificação Institucional Funcional Programática													
Natureza de Despesa/Modalidade de Aplicação/Elemento de Despesa/Fonte de Recurso													
Esfera													
Recursos do Tesouro													
Outros Recursos													
Total da Dotação Orçamentária													
%													
Órgão: 03	Instituto de Previdência dos Servidores Municipais de Juru - IPSEJ									2.223.175	2.223.175	7,67	
Legislação:													
Finalidade:													
Unidade: 02.010	Instituto de Previdência dos Servidores Municipais de Juru - IPSEJ									2.223.175	2.223.175	7,67	
Legislação:													
Finalidade:													
9900.00													
9900.00	Reserva de Contingência									65.120	65.120	0,22	
000029	9990.99	99	1420	Reserva de Contingência						Seguridade	65.120	65.120	0,22
Resumo da Unidade	Pessoal e Encargos Sociais	Juros e Encargos da Dívida	Outras Despesas Correntes	Investimentos	Inversões Financeiras	Amortização da Dívida	Reserva de Contigência	Total	%				
Fiscal:								0	0,00				
Seguridade:	1.990.100		157.355	10.600			65.120	2.223.175	7,67				
Total:	1.990.100		157.355	10.600			65.120	2.223.175	7,67				
Resumo do Órgão	Pessoal e Encargos Sociais	Juros e Encargos da Dívida	Outras Despesas Correntes	Investimentos	Inversões Financeiras	Amortização da Dívida	Reserva de Contigência	Total	%				
Fiscal:								0	0,00				
Seguridade:	1.990.100		157.355	10.600			65.120	2.223.175	7,67				
Total:	1.990.100		157.355	10.600			65.120	2.223.175	7,67				
Total Geral										11.363.851	17.615.949	28.979.800	
Resumo Geral	Pessoal e Encargos Sociais	Juros e Encargos da Dívida	Outras Despesas Correntes	Investimentos	Inversões Financeiras	Amortização da Dívida	Reserva de Contigência	Total	%				
Fiscal:	10.020.800	5.500	4.986.906	2.550.000	2.500	507.000	164.000	18.236.706	62,92				
Seguridade:	6.138.100		3.041.274	1.503.100	500		65.120	10.748.094	37,08				
Total:	16.158.900	5.500	8.028.180	4.053.100	3.000	507.000	229.120	28.984.800	100,00				
Intra-Orçamen.:	950.000	5.000				145.000		1.100.000	3,80				




Prefeitura Municipal de Juru

Secretaria de Planejamento, Orçamento e Finanças

Departamento de Contabilidade - Orçamento-Programa de 2021 - R\$ 1,00

Demonstrativo da Despesa por Elemento - D.D.E.

Classificação Institucional Funcional Programática Natureza de Despesa/Modalidade de Aplicação/Elemento de Despesa/Fonte de Recurso	Esfera	Recursos do Tesouro	Outros Recursos	Total da Dotação Orçamentária	%
--	--------	------------------------	-----------------	----------------------------------	---


 CLAIR LEFFÃO MARTINS
 CPF 477.984.084-87
 CRC-PB/O-7 4.395


 LUIZ GALVÃO DA SILVA
 PREFEITO

**Prefeitura Municipal de Juru**

Secretaria de Planejamento, Orçamento e Finanças

Departamento de Contabilidade - Orçamento-Programa de 2021 - R\$ 1,00

Demonstrativo dos Programas Anuais de Trabalho

379

Classificação Institucional Funcional Programática

	Esfera	Dotação Orçamentária	%						
01.01 Câmara Municipal		986.500	3						
01 Legislativa									
031 Ação Legislativa									
2001 Gestão e Fortalecimento do Poder Legislativo									
1001 Reparelhamento Geral da Câmara		6.500	0						
Reaparelhamento Geral da Câmara									
4400.00 INVESTIMENTOS		6.500	0						
4490.00 Aplicações Diretas		6.500	0						
01 Legislativa									
031 Ação Legislativa									
2001 Gestão e Fortalecimento do Poder Legislativo									
2001 Manutenção das Atividades da Câmara Municipal		980.000	3						
Manter as atividades administrativas da Câmara Municipal									
3100.00 PESSOAL E ENCARGOS SOCIAIS		816.000	3						
3190.00 Aplicações Diretas		816.000	3						
3300.00 OUTRAS DESPESAS CORRENTES		164.000	1						
3390.00 Aplicações Diretas		164.000	1						
	Pessoal e Encargos Sociais	Juros e Encargos da Dívida	Outras Despesas Correntes	Investimentos	Inversões Financeiras	Amortização da Dívida	Reserva de Contigência		
Fiscal:	816.000		164.000	6.500				986.500	3
Seguridade:								0	0
Total:	816.000		164.000	6.500				986.500	3

**Prefeitura Municipal de Juru**

Secretaria de Planejamento, Orçamento e Finanças

Departamento de Contabilidade - Orçamento-Programa de 2021 - R\$ 1,00

Demonstrativo dos Programas Anuais de Trabalho

380

Classificação Institucional Funcional Programática

	Esfera	Dotação Orçamentária	%						
02.010 Instituto de Previdência dos Servidores Municipais de Juru - IPSEJ		2.223.175	8						
28 Encargos Especiais									
272 Previdência do Regime Estatutário									
0002 Gestão do Sistema Previdenciário - Regime Próprio do Município									
0001 Manutenção das Atividades do IPSEJ		242.155	1						
Manter o Instituto de Previdência dos Servidores Municipais de Juru - IPSEJ									
3100.00 PESSOAL E ENCARGOS SOCIAIS		74.200	0						
3190.00 Aplicações Diretas		74.200	0						
3300.00 OUTRAS DESPESAS CORRENTES		157.355	1						
3390.00 Aplicações Diretas		157.355	1						
4400.00 INVESTIMENTOS		10.600	0						
4490.00 Aplicações Diretas		10.600	0						
28 Encargos Especiais									
272 Previdência do Regime Estatutário									
0002 Gestão do Sistema Previdenciário - Regime Próprio do Município									
0002 Pagamento de Benefícios aos Segurados e seus Dependentes - Inativos e Pensionistas		1.915.900	7						
Pagar os inativos e pensionistas regularmente em dia.									
3100.00 PESSOAL E ENCARGOS SOCIAIS		1.915.900	7						
3190.00 Aplicações Diretas		1.915.900	7						
28 Encargos Especiais									
272 Previdência do Regime Estatutário									
0002 Gestão do Sistema Previdenciário - Regime Próprio do Município									
9002 Reserva Previdenciária		65.120	0						
Reserva Previdenciária referente aos ingressos previstos que possam ultrapassar as despesas fixadas que irão compor o superávit inicial, destinado a garantir desembolsos futuros ao Regime Próprio de Previdência Social.									
9900.00 Reserva de Contingência		65.120	0						
9990.00 Reserva de Contingência		65.120	0						
	Pessoal e Encargos Sociais	Juros e Encargos da Dívida	Outras Despesas Correntes	Investimentos	Inversões Financeiras	Amortização da Dívida	Reserva de Contingência		
Fiscal:								0	0
Seguridade:	1.990.100		157.355	10.600			65.120	2.223.175	8
Total:	1.990.100		157.355	10.600			65.120	2.223.175	8

**Prefeitura Municipal de Juru**

Secretaria de Planejamento, Orçamento e Finanças

Departamento de Contabilidade - Orçamento-Programa de 2021 - R\$ 1,00

Demonstrativo dos Programas Anuais de Trabalho

381

Classificação Institucional Funcional Programática

		Esfera	Dotação Orçamentária	%					
02.020	Gabinete do Prefeito		726.500	3					
04	Administração								
122	Administração Geral								
2002	Gestão Administrativa e Governamental								
	2002 Manutenção das Atividades Administrativas do Gabinete do Prefeito		723.500	2					
	Manter as atividades administrativas do Gabinete, bem como a Procuradoria Geral do Município e Gabinete do Vice Prefeito.								
	3100.00 PESSOAL E ENCARGOS SOCIAIS		312.500	1					
	3190.00 Aplicações Diretas		312.000	1					
	3191.00 Aplicação Direta Decorrente de Operação entre Órgãos, Fundos e Entidades Integrantes dos Orçamentos		500	0					
	3300.00 OUTRAS DESPESAS CORRENTES		405.500	1					
	3350.00 Transferências a Instituições Privadas sem Fins Lucrativos		50.000	0					
	3390.00 Aplicações Diretas		355.500	1					
	4400.00 INVESTIMENTOS		5.500	0					
	4490.00 Aplicações Diretas		5.500	0					
04	Administração								
122	Administração Geral								
2002	Gestão Administrativa e Governamental								
	2003 Contribuições às Entidades Municipalistas		3.000	0					
	Contribuir para FAMUP e Outros.								
	3300.00 OUTRAS DESPESAS CORRENTES		3.000	0					
	3350.00 Transferências a Instituições Privadas sem Fins Lucrativos		3.000	0					
	Pessoal e Encargos Sociais	Juros e Encargos da Dívida	Outras Despesas Correntes	Investimentos	Inversões Financeiras	Amortização da Dívida	Reserva de Contingência		
Fiscal:	312.500		408.500	5.500				726.500	3
Seguridade:								0	0
Total:	312.500		408.500	5.500				726.500	3



Classificação Institucional Funcional Programática

		Esfera	Dotação Orçamentária	%					
02.030	Secretaria de Políticas para Mulheres		15.500	0					
14	Direitos da Cidadania								
422	Direitos Individuais, Colet. e Difusos								
2002	Gestão Administrativa e Governamental								
2004	Manutenção das Atividades da Secretaria de Políticas para Mulheres		15.500	0					
	Manter as atividades da Secretaria de Políticas para Mulheres, garantindo os direitos as mulheres em situação de violência, conforme normas e instrumentos internacionais de direitos humanos e legislação nacional, promover o desenvolvimento do município de Juru na geração de trabalho e renda para as mulheres.								
3100.00	PESSOAL E ENCARGOS SOCIAIS		13.000	0					
3190.00	Aplicações Diretas		13.000	0					
3300.00	OUTRAS DESPESAS CORRENTES		2.000	0					
3390.00	Aplicações Diretas		2.000	0					
4400.00	INVESTIMENTOS		500	0					
4490.00	Aplicações Diretas		500	0					
	Pessoal e Encargos Sociais	Juros e Encargos da Dívida	Outras Despesas Correntes	Investimentos	Inversões Financeiras	Amortização da Dívida	Reserva de Contigência		
Fiscal:	13.000		2.000	500				15.500	0
Seguridade:								0	0
Total:	13.000		2.000	500				15.500	0

**Prefeitura Municipal de Juru**

Secretaria de Planejamento, Orçamento e Finanças

Departamento de Contabilidade - Orçamento-Programa de 2021 - R\$ 1,00

Demonstrativo dos Programas Anuais de Trabalho

383

Classificação Institucional Funcional Programática

	Esfera	Dotação Orçamentária	%						
02.040 Secretaria de Administração		1.130.000	4						
04 Administração									
122 Administração Geral									
2002 Gestão Administrativa e Governamental									
2005 Manutenção das Atividades da Secretaria de Administração		1.130.000	4						
Manter as atividades administrativas da Secretaria de Administração									
3100.00 PESSOAL E ENCARGOS SOCIAIS		721.500	2						
3190.00 Aplicações Diretas		601.500	2						
3191.00 Aplicação Direta Decorrente de Operação entre Órgãos, Fundos e Entidades Integrantes dos Orçamentos		120.000	0						
3300.00 OUTRAS DESPESAS CORRENTES		397.500	1						
3350.00 Transferências a Instituições Privadas sem Fins Lucrativos		500	0						
3390.00 Aplicações Diretas		397.000	1						
4400.00 INVESTIMENTOS		10.500	0						
4490.00 Aplicações Diretas		10.500	0						
4500.00 INVERSÕES FINANCEIRAS		500	0						
4590.00 Aplicações Diretas		500	0						
	Pessoal e Encargos Sociais	Juros e Encargos da Dívida	Outras Despesas Correntes	Investimentos	Inversões Financeiras	Amortização da Dívida	Reserva de Contigência		
Fiscal:	721.500		397.500	10.500	500			1.130.000	4
Seguridade:								0	0
Total:	721.500		397.500	10.500	500			1.130.000	4



Prefeitura Municipal de Juru

Secretaria de Planejamento, Orçamento e Finanças

Departamento de Contabilidade - Orçamento-Programa de 2021 - R\$ 1,00

Demonstrativo dos Programas Anuais de Trabalho

384

Classificação Institucional Funcional Programática		Esfera	Dotação Orçamentária	%
02.050	Secretaria de Planejamento, Orçamento e Finanças		1.413.000	5
28	Encargos Especiais			
841	Refinanciamento da Dívida Interna			
0001	Gestão de Encargos Especiais			
	0003 Amortização e Encargos da Dívida Contratada		2.500	0
	Realizar o pagamento do principal e encargos da dívida contratada.			
	3200.00 JUROS E ENCARGOS DA DÍVIDA		500	0
	3290.00 Aplicações Diretas		500	0
	4600.00 AMORTIZAÇÃO DA DÍVIDA		2.000	0
	4690.00 Aplicações Diretas		2.000	0
28	Encargos Especiais			
841	Refinanciamento da Dívida Interna			
0001	Gestão de Encargos Especiais			
	0004 Encargos com o INSS		140.000	0
	Pagar os encargos resultados do refinanciamento da dívida junto ao INSS			
	4600.00 AMORTIZAÇÃO DA DÍVIDA		140.000	0
	4690.00 Aplicações Diretas		140.000	0
28	Encargos Especiais			
845	Transferências			
0001	Gestão de Encargos Especiais			
	0005 Contribuição ao PASEP		140.500	0
	Recolher mensalmente as contribuições devidas ao Pasep.			
	3300.00 OUTRAS DESPESAS CORRENTES		140.500	0
	3390.00 Aplicações Diretas		140.500	0
02	Judiciário			
062	Def. Interesse Públ. no Proc. Judiciário			
0001	Gestão de Encargos Especiais			
	0006 Pagamento de Ações Judiciais		550.000	2
	Pagar ações judiciais transitadas e julgadas, precatórios e requisição de pequenos valores (RPV).			
	3100.00 PESSOAL E ENCARGOS SOCIAIS		250.000	1
	3190.00 Aplicações Diretas		250.000	1
	3300.00 OUTRAS DESPESAS CORRENTES		80.000	0
	3390.00 Aplicações Diretas		80.000	0
	4600.00 AMORTIZAÇÃO DA DÍVIDA		220.000	1
	4690.00 Aplicações Diretas		220.000	1
28	Encargos Especiais			
841	Refinanciamento da Dívida Interna			
0001	Gestão de Encargos Especiais			
	0007 Encargos com a Dívida do IPSEJ		145.000	1
	Pagar os encargos resultados do refinanciamento da dívida junto ao IPSEJ			
	4600.00 AMORTIZAÇÃO DA DÍVIDA		145.000	1
	4691.00 Aplicações Diretas		145.000	1
04	Administração			
122	Administração Geral			
2002	Gestão Administrativa e Governamental			
	2006 Manutenção das Atividades da Secretaria de Planejamento, Orçamento e Finanças		435.000	2
	Manter as Atividades da Secretaria de Planejamento, Orçamento e Finanças.			
	3100.00 PESSOAL E ENCARGOS SOCIAIS		82.000	0
	3190.00 Aplicações Diretas		82.000	0
	3300.00 OUTRAS DESPESAS CORRENTES		346.500	1
	3350.00 Transferências a Instituições Privadas sem Fins Lucrativos		500	0
	3390.00 Aplicações Diretas		346.000	1
	4400.00 INVESTIMENTOS		6.000	0
	4490.00 Aplicações Diretas		6.000	0
	4500.00 INVERSÕES FINANCEIRAS		500	0

**Prefeitura Municipal de Juru**

Secretaria de Planejamento, Orçamento e Finanças

Departamento de Contabilidade - Orçamento-Programa de 2021 - R\$ 1,00

Demonstrativo dos Programas Anuais de Trabalho

385

Classificação Institucional Funcional Programática

							Esfera	Dotação Orçamentária	%
02.050	Secretaria de Planejamento, Orçamento e Finanças							1.413.000	5
	4590.00 Aplicações Diretas							500	0
	Pessoal e Encargos Sociais	Juros e Encargos da Dívida	Outras Despesas Correntes	Investimentos	Inversões Financeiras	Amortização da Dívida	Reserva de Contigência		
Fiscal:	332.000	5.500	567.000	6.000	500	507.000		1.418.000	5
Seguridade:								0	0
Total:	332.000	5.500	567.000	6.000	500	507.000		1.418.000	5



Prefeitura Municipal de Juru

Secretaria de Planejamento, Orçamento e Finanças

Departamento de Contabilidade - Orçamento-Programa de 2021 - R\$ 1,00

Demonstrativo dos Programas Anuais de Trabalho

388

Classificação Institucional Funcional Programática		Esfera	Dotação Orçamentária	%
02.080	Secretaria de Educação		9.115.074	31
12	Educação			
365	Educação Infantil			
1001	Novo Jeito de Educar			
	1004 Construção, Ampliação e/ou Reforma de Creches Escolares com Aquisição de Equipamentos		193.000	1
	Construir, ampliar e/ou reformar e adquirir equipamentos para as creches escolares, no município de Juru.			
	4400.00 INVESTIMENTOS		193.000	1
	4490.00 Aplicações Diretas		193.000	1
12	Educação			
361	Ensino Fundamental			
1001	Novo Jeito de Educar			
	1005 Construção, Ampliação e/ou Reforma de Infraestrutura das Escolas com Aquisição de Equipamentos		223.500	1
	Construir, Ampliar e/ou Reforma a estrutura física das escolas pertencentes a rede municipal de ensino na sede do município e da zona rural, através de obras de infraestrutura esportiva, construção de quadras, ginásios e praças recreativas para proporcionar ambientes saudáveis com condições físicas e estruturais para estudo, bem como aquisição de veículos e equipamentos para as escolas, conforme demanda do orçamento participativo.			
	4400.00 INVESTIMENTOS		223.500	1
	4490.00 Aplicações Diretas		223.500	1
12	Educação			
365	Educação Infantil			
1001	Novo Jeito de Educar			
	2009 Manutenção do PNAEC- Creche		27.250	0
	Manter as atividades de alimentação escolar da creche, garantindo uma alimentação saudável e nutritiva até o término do ano letivo			
	3300.00 OUTRAS DESPESAS CORRENTES		27.250	0
	3390.00 Aplicações Diretas		27.250	0
12	Educação			
365	Educação Infantil			
1001	Novo Jeito de Educar			
	2010 Manutenção da Educação Infantil e Creche - MDE		12.500	0
	Manter a Educação Infantil e Creche - MDE			
	3100.00 PESSOAL E ENCARGOS SOCIAIS		3.500	0
	3190.00 Aplicações Diretas		3.000	0
	3191.00 Aplicação Direta Decorrente de Operação entre Órgãos, Fundos e Entidades Integrantes dos Orçamentos		500	0
	3300.00 OUTRAS DESPESAS CORRENTES		8.000	0
	3390.00 Aplicações Diretas		8.000	0
	4400.00 INVESTIMENTOS		1.000	0
	4490.00 Aplicações Diretas		1.000	0
12	Educação			
361	Ensino Fundamental			
1001	Novo Jeito de Educar			
	2011 Manutenção do PNAEF		166.394	1
	Adquirir gêneros alimentícios para o preparo da merenda escolar dos alunos do ensino fundamental			
	3300.00 OUTRAS DESPESAS CORRENTES		166.394	1
	3390.00 Aplicações Diretas		166.394	1
12	Educação			
368	Educação Básica			
1001	Novo Jeito de Educar			
	2012 Manutenção do Programa PDDE		5.000	0
	Aplicar os recursos na manutenção das escolas, promovendo a melhoria do ensino-aprendizagem			
	3300.00 OUTRAS DESPESAS CORRENTES		5.000	0
	3390.00 Aplicações Diretas		5.000	0



Prefeitura Municipal de Juru

Secretaria de Planejamento, Orçamento e Finanças

Departamento de Contabilidade - Orçamento-Programa de 2021 - R\$ 1,00

Demonstrativo dos Programas Anuais de Trabalho

389

Classificação Institucional Funcional Programática		Esfera	Dotação Orçamentária	%
02.080	Secretaria de Educação		9.115.074	31
12	Educação			
361	Ensino Fundamental			
1001	Novo Jeito de Educar			
	2013 Manutenção do FUNDEB-60%-Magistério		4.391.270	15
	Manter as atividades do magistério com recursos dos 60% do FUNDEB.			
3100.00	PESSOAL E ENCARGOS SOCIAIS		4.386.270	15
3190.00	Aplicações Diretas		4.023.270	14
3191.00	Aplicação Direta Decorrente de Operação entre Órgãos, Fundos e Entidades Integrantes dos Orçamentos		363.000	1
3300.00	OUTRAS DESPESAS CORRENTES		5.000	0
3390.00	Aplicações Diretas		5.000	0
12	Educação			
361	Ensino Fundamental			
1001	Novo Jeito de Educar			
	2014 Manutenção do FUNDEB-40%-Outras Despesas		2.350.530	8
	Manter as atividades do ensino fundamental com os 40% do FUNDEB na realização de outras despesas.			
3100.00	PESSOAL E ENCARGOS SOCIAIS		1.856.030	6
3190.00	Aplicações Diretas		1.706.030	6
3191.00	Aplicação Direta Decorrente de Operação entre Órgãos, Fundos e Entidades Integrantes dos Orçamentos		150.000	1
3300.00	OUTRAS DESPESAS CORRENTES		478.500	2
3350.00	Transferências a Instituições Privadas sem Fins Lucrativos		1.000	0
3390.00	Aplicações Diretas		477.500	2
4400.00	INVESTIMENTOS		16.000	0
4490.00	Aplicações Diretas		16.000	0
12	Educação			
361	Ensino Fundamental			
1001	Novo Jeito de Educar			
	2015 Manutenção do Desenvolvimento do Ensino-MDE		1.078.000	4
	Manter o Desenvolvimento do Ensino-MDE.			
3100.00	PESSOAL E ENCARGOS SOCIAIS		421.000	1
3190.00	Aplicações Diretas		371.000	1
3191.00	Aplicação Direta Decorrente de Operação entre Órgãos, Fundos e Entidades Integrantes dos Orçamentos		50.000	0
3300.00	OUTRAS DESPESAS CORRENTES		645.500	2
3350.00	Transferências a Instituições Privadas sem Fins Lucrativos		1.500	0
3390.00	Aplicações Diretas		644.000	2
4400.00	INVESTIMENTOS		11.500	0
4490.00	Aplicações Diretas		11.500	0
12	Educação			
361	Ensino Fundamental			
1001	Novo Jeito de Educar			
	2016 Manutenção do Programa de Jovens e Adultos - MDE		6.500	0
	Manter a educação de jovens e adultos - MDE no município.			
3100.00	PESSOAL E ENCARGOS SOCIAIS		3.000	0
3190.00	Aplicações Diretas		2.500	0
3191.00	Aplicação Direta Decorrente de Operação entre Órgãos, Fundos e Entidades Integrantes dos Orçamentos		500	0
3300.00	OUTRAS DESPESAS CORRENTES		2.500	0
3390.00	Aplicações Diretas		2.500	0
4400.00	INVESTIMENTOS		1.000	0
4490.00	Aplicações Diretas		1.000	0
12	Educação			
368	Educação Básica			
1001	Novo Jeito de Educar			

**Prefeitura Municipal de Juru**

Secretaria de Planejamento, Orçamento e Finanças

Departamento de Contabilidade - Orçamento-Programa de 2021 - R\$ 1,00

Demonstrativo dos Programas Anuais de Trabalho

390

Classificação Institucional Funcional Programática		Esfera	Dotação Orçamentária	%
02.080	Secretaria de Educação		9.115.074	31
	2017 Manutenção do Salário Educação		200.000	1
	Manter o Salário Educação.			
	3300.00 OUTRAS DESPESAS CORRENTES		190.000	1
	3390.00 Aplicações Diretas		190.000	1
	4400.00 INVESTIMENTOS		10.000	0
	4490.00 Aplicações Diretas		10.000	0
12	Educação			
361	Ensino Fundamental			
2002	Gestão Administrativa e Governamental			
	2018 Manutenção das Atividades da Secretaria Municipal de Educação		135.000	0
	Manter em pleno funcionamento as atividades administrativas da Secretaria de Educação, bem como realizar a reforma do prédio, buscando melhorar as instalações e o parimoramento das ações educativas contribuindo para o progresso educacional.			
	3100.00 PESSOAL E ENCARGOS SOCIAIS		12.000	0
	3190.00 Aplicações Diretas		11.500	0
	3191.00 Aplicação Direta Decorrente de Operação entre Órgãos, Fundos e Entidades Integrantes dos Orçamentos		500	0
	3300.00 OUTRAS DESPESAS CORRENTES		109.000	0
	3350.00 Transferências a Instituições Privadas sem Fins Lucrativos		1.500	0
	3390.00 Aplicações Diretas		107.500	0
	4400.00 INVESTIMENTOS		14.000	0
	4490.00 Aplicações Diretas		14.000	0
12	Educação			
368	Educação Básica			
1001	Novo Jeito de Educar			
	2019 Manutenção do Transporte Escolar		237.430	1
	Garantir o acesso e a permanência nos estabelecimentos escolares dos alunos da rede municipal de ensino público transporte escolar, por meio de assistência financeira, em caráter suplementar.			
	3300.00 OUTRAS DESPESAS CORRENTES		237.430	1
	3390.00 Aplicações Diretas		237.430	1
12	Educação			
365	Educação Infantil			
1001	Novo Jeito de Educar			
	2020 Manutenção da Educação Infantil e Creche - FUNDEB 60%		7.000	0
	Manter a Educação Infantil e Creche - FUNDEB 60%			
	3100.00 PESSOAL E ENCARGOS SOCIAIS		7.000	0
	3190.00 Aplicações Diretas		6.500	0
	3191.00 Aplicação Direta Decorrente de Operação entre Órgãos, Fundos e Entidades Integrantes dos Orçamentos		500	0
12	Educação			
365	Educação Infantil			
1001	Novo Jeito de Educar			
	2021 Manutenção da Educação Infantil e Creche - FUNDEB 40%		14.000	0
	Manter a Educação Infantil e Creche - FUNDEB 40%			
	3100.00 PESSOAL E ENCARGOS SOCIAIS		6.000	0
	3190.00 Aplicações Diretas		5.500	0
	3191.00 Aplicação Direta Decorrente de Operação entre Órgãos, Fundos e Entidades Integrantes dos Orçamentos		500	0
	3300.00 OUTRAS DESPESAS CORRENTES		7.500	0
	3390.00 Aplicações Diretas		7.500	0
	4400.00 INVESTIMENTOS		500	0
	4490.00 Aplicações Diretas		500	0
12	Educação			
365	Educação Infantil			
1001	Novo Jeito de Educar			
	2022 Manutenção do Programa Nacional de Alimentação Escolar - Pré-Escola - PNAEP		28.802	0

**Prefeitura Municipal de Juru**

Secretaria de Planejamento, Orçamento e Finanças

Departamento de Contabilidade - Orçamento-Programa de 2021 - R\$ 1,00

Demonstrativo dos Programas Anuais de Trabalho

391

Classificação Institucional Funcional Programática		Esfera	Dotação Orçamentária	%
02.080	Secretaria de Educação		9.115.074	31
	Garantir que a oferta da alimentação escolar se dê em conformidade com as necessidades nutricionais dos alunos durante o período letivo.			
	3300.00 OUTRAS DESPESAS CORRENTES		28.802	0
	3390.00 Aplicações Diretas		28.802	0
12	Educação			
361	Ensino Fundamental			
1001	Novo Jeito de Educar			
	2025 Manutenção do PNAE EJA- Jovens e Adultos		5.748	0
	Manter o programa de alimentação para jovens e adultos, contribuindo para a superação do baixo rendimento e na redução de evasão escolar, acesso à alimentação necessários ao crescimento e ao aprendizado, como também fornecer a possibilidade do resgate de hábitos e costumes saudáveis			
	3300.00 OUTRAS DESPESAS CORRENTES		5.748	0
	3390.00 Aplicações Diretas		5.748	0
12	Educação			
361	Ensino Fundamental			
1001	Novo Jeito de Educar			
	2026 Manutenção da Educação de Jovens e Adultos - FUNDEB 60%		6.000	0
	Proporcionar atendimento a jovens e adultos que não tiveram acesso ao Ensino Fundamental na idade própria - FUNDEB 60%			
	3100.00 PESSOAL E ENCARGOS SOCIAIS		2.500	0
	3190.00 Aplicações Diretas		2.000	0
	3191.00 Aplicação Direta Decorrente de Operação entre Órgãos, Fundos e Entidades Integrantes dos Orçamentos		500	0
	3300.00 OUTRAS DESPESAS CORRENTES		3.500	0
	3390.00 Aplicações Diretas		3.500	0
12	Educação			
361	Ensino Fundamental			
1001	Novo Jeito de Educar			
	2027 Manutenção da Alimentação Escolar - AEE		3.150	0
	Adquirir gêneros alimentícios para merenda destinados aos alunos da educação do Atendimento Educacional Especial			
	3300.00 OUTRAS DESPESAS CORRENTES		3.150	0
	3390.00 Aplicações Diretas		3.150	0
12	Educação			
368	Educação Básica			
1001	Novo Jeito de Educar			
	2029 Manutenção de Outros Programas do FNDE		17.000	0
	Manter os programas que venham a serem implantados na educação do município não especificados no orçamneto.			
	3100.00 PESSOAL E ENCARGOS SOCIAIS		6.000	0
	3190.00 Aplicações Diretas		5.500	0
	3191.00 Aplicação Direta Decorrente de Operação entre Órgãos, Fundos e Entidades Integrantes dos Orçamentos		500	0
	3300.00 OUTRAS DESPESAS CORRENTES		9.500	0
	3390.00 Aplicações Diretas		9.500	0
	4400.00 INVESTIMENTOS		1.500	0
	4490.00 Aplicações Diretas		1.500	0
12	Educação			
361	Ensino Fundamental			
1001	Novo Jeito de Educar			
	2030 Manutenção do Programa de Educação de Jovens e Adultos - FUNDEB 40%		7.000	0
	Educar Jovens e Adultos - FUNDEB 40%			
	3100.00 PESSOAL E ENCARGOS SOCIAIS		3.000	0
	3190.00 Aplicações Diretas		2.500	0
	3191.00 Aplicação Direta Decorrente de Operação entre Órgãos, Fundos e Entidades Integrantes dos Orçamentos		500	0
	OUTRAS DESPESAS CORRENTES			

**Prefeitura Municipal de Juru**

Secretaria de Planejamento, Orçamento e Finanças

Departamento de Contabilidade - Orçamento-Programa de 2021 - R\$ 1,00

Demonstrativo dos Programas Anuais de Trabalho

Classificação Institucional Funcional Programática

		Esfera	Dotação Orçamentária	%					
02.080	Secretaria de Educação		9.115.074	31					
	3300.00		3.500	0					
	3350.00 Transferências a Instituições Privadas sem Fins Lucrativos		500	0					
	3390.00 Aplicações Diretas		3.000	0					
	4400.00 INVESTIMENTOS		500	0					
	4490.00 Aplicações Diretas		500	0					
	Pessoal e Encargos Sociais	Juros e Encargos da Dívida	Outras Despesas Correntes	Investimentos	Inversões Financeiras	Amortização da Dívida	Reserva de Contigência		
Fiscal:	6.706.300		1.936.274	472.500				9.115.074	31
Seguridade:								0	0
Total:	6.706.300		1.936.274	472.500				9.115.074	31



Prefeitura Municipal de Juru

Secretaria de Planejamento, Orçamento e Finanças

Departamento de Contabilidade - Orçamento-Programa de 2021 - R\$ 1,00

Demonstrativo dos Programas Anuais de Trabalho

393

Classificação Institucional Funcional Programática		Esfera	Dotação Orçamentária	%
02.090	Secretaria de Saúde		2.178.000	8
10	Saúde			
512	Saneamento Básico Urbano			
1002	Aprimoramento da Gestão em Saúde			
	1006 Melhorias Sanitárias Domiciliares		303.000	1
	Proporcionar melhorias sanitárias nos domicílios na sede do município e na zona rural, desenvolvendo ações de combate a doenças como: cólera, micoses e tantas outras relacionadas com a falta de higiene sanitária, logo a unidade sanitária vai melhorar a qualidade de vida de toda família, conforme demanda do orçamento participativo.			
	4400.00 INVESTIMENTOS		303.000	1
	4490.00 Aplicações Diretas		303.000	1
10	Saúde			
512	Saneamento Básico Urbano			
1002	Aprimoramento da Gestão em Saúde			
	1007 Construção, Ampliação e/ou Implantação do Abastecimento D'água		252.500	1
	Construir, ampliar e/ou implantar abastecimento d'água através da construção ou recuperação de açudes e barragens, construção de cisternas, perfuração e instalação de poços nas comunidades do município de Juru, conforme demanda do orçamento participativo.			
	4400.00 INVESTIMENTOS		252.500	1
	4490.00 Aplicações Diretas		252.500	1
10	Saúde			
512	Saneamento Básico Urbano			
1002	Aprimoramento da Gestão em Saúde			
	1008 Ações de Saneamento Básico		101.000	0
	Promover ações de saneamento básico, proporcionar uma situação higiênica saudável para os habitantes melhorando a produtividade do indivíduo e facilitar a atividade econômica, pois o saneamento básico é um conjunto de procedimentos onde podemos citar: tratamento de água, canalização e tratamento de esgotos, limpeza pública de ruas e avenidas, coleta e tratamento de resíduos orgânicos (em aterros sanitários regularizados), matérias (através da reciclagem), controle de pragas e qualquer tipo de agente patogênico, visando a saúde das comunidades, conforme demanda do orçamento participativo.			
	4400.00 INVESTIMENTOS		101.000	0
	4490.00 Aplicações Diretas		101.000	0
10	Saúde			
511	Saneamento Básico Rural			
1002	Aprimoramento da Gestão em Saúde			
	1010 Melhoria Habitacional		303.000	1
	Melhoria habitacional para combater a doença de chagas em diversas localidades no município de Juru.			
	4400.00 INVESTIMENTOS		303.000	1
	4490.00 Aplicações Diretas		303.000	1
10	Saúde			
301	Atenção Básica			
2002	Gestão Administrativa e Governamental			
	2031 Manutenção das Atividades da Secretaria Municipal de Saúde		1.218.500	4
	Manter as atividades administrativas da Secretaria de Saúde.			
	3100.00 PESSOAL E ENCARGOS SOCIAIS		853.000	3
	3190.00 Aplicações Diretas		852.500	3
	3191.00 Aplicação Direta Decorrente de Operação entre Órgãos, Fundos e Entidades Integrantes dos Orçamentos		500	0
	3300.00 OUTRAS DESPESAS CORRENTES		361.000	1
	3350.00 Transferências a Instituições Privadas sem Fins Lucrativos		1.000	0
	3390.00 Aplicações Diretas		360.000	1
	4400.00 INVESTIMENTOS		4.500	0
	4490.00 Aplicações Diretas		4.500	0

**Prefeitura Municipal de Juru**

Secretaria de Planejamento, Orçamento e Finanças

Departamento de Contabilidade - Orçamento-Programa de 2021 - R\$ 1,00

Demonstrativo dos Programas Anuais de Trabalho

Classificação Institucional Funcional Programática

Classificação Institucional Funcional Programática							Esfera	Dotação Orçamentária	%
02.090	Secretaria de Saúde							2.178.000	8
	Pessoal e Encargos Sociais	Juros e Encargos da Dívida	Outras Despesas Correntes	Investimentos	Inversões Financeiras	Amortização da Dívida	Reserva de Contigência		
Fiscal:								0	0
Seguridade:	853.000		361.000	964.000				2.178.000	8
Total:	853.000		361.000	964.000				2.178.000	8



Prefeitura Municipal de Juru

Secretaria de Planejamento, Orçamento e Finanças

Departamento de Contabilidade - Orçamento-Programa de 2021 - R\$ 1,00

Demonstrativo dos Programas Anuais de Trabalho

395

Classificação Institucional Funcional Programática		Esfera	Dotação Orçamentária	%
02.100	Fundo Municipal de Saúde		5.163.719	18
10	Saúde			
301	Atenção Básica			
1002	Aprimoramento da Gestão em Saúde			
1011	Bloco de Estruturação da Rede de Serviços Públicos de Saúde da Atenção Primária		170.000	1
	Construir, reformar e/ou ampliar, implantar unidades básicas de saúde, adquirir veículos e equipamentos para estruturar a Rede de Serviços Públicos de Saúde da Atenção Primária.			
4400.00	INVESTIMENTOS		170.000	1
4490.00	Aplicações Diretas		170.000	1
10	Saúde			
302	Assistência Hospitalar e Ambulatorial			
1002	Aprimoramento da Gestão em Saúde			
1012	Bloco de Estruturação da Rede de Serviços Públicos de Saúde da Atenção Especializada		110.000	0
	Construir, reformar e/ou ampliar, implantar, adquirir veículos e equipamentos para estruturar a Rede a Rede de Serviços Públicos de Saúde da Atenção Especializada.			
4400.00	INVESTIMENTOS		110.000	0
4490.00	Aplicações Diretas		110.000	0
10	Saúde			
301	Atenção Básica			
1002	Aprimoramento da Gestão em Saúde			
2032	Bloco de Manutenção das Ações e Serviços Públicos de Saúde da Atenção Primária - Recursos Próprios		931.000	3
	Manter com recursos próprios do Município as ações e serviços públicos de saúde da Atenção Primária, compreendendo a manutenção da Estratégia de Saúde da Família, Saúde Bucal, NASF, PMAQ, ACS e outros.			
3100.00	PESSOAL E ENCARGOS SOCIAIS		529.000	2
3190.00	Aplicações Diretas		401.500	1
3191.00	Aplicação Direta Decorrente de Operação entre Órgãos, Fundos e Entidades Integrantes dos Orçamentos		127.500	0
3300.00	OUTRAS DESPESAS CORRENTES		401.000	1
3350.00	Transferências a Instituições Privadas sem Fins Lucrativos		1.000	0
3371.00	Transferências a Consórcios Públicos		500	0
3390.00	Aplicações Diretas		399.500	1
4400.00	INVESTIMENTOS		1.000	0
4490.00	Aplicações Diretas		1.000	0
10	Saúde			
301	Atenção Básica			
1002	Aprimoramento da Gestão em Saúde			
2033	Bloco de Manutenção das Ações e Serviços Públicos de Saúde da Atenção Primária		2.388.000	8
	Manter as ações e serviços públicos de saúde da Atenção Básica, compreendendo a manutenção da Estratégia de Saúde da Família, NASF, PMAQ, ACS e outros, prestando atendimento de qualidade, garantindo o acesso a assistência e à prevenção em todo o sistema de saúde, de forma a satisfazer as necessidades de todos os cidadãos.			
3100.00	PESSOAL E ENCARGOS SOCIAIS		1.936.500	7
3190.00	Aplicações Diretas		1.811.500	6
3191.00	Aplicação Direta Decorrente de Operação entre Órgãos, Fundos e Entidades Integrantes dos Orçamentos		125.000	0
3300.00	OUTRAS DESPESAS CORRENTES		450.500	2
3390.00	Aplicações Diretas		450.500	2
4400.00	INVESTIMENTOS		1.000	0
4490.00	Aplicações Diretas		1.000	0
10	Saúde			
302	Assistência Hospitalar e Ambulatorial			
1002	Aprimoramento da Gestão em Saúde			
2034	Bloco de Manutenção das Ações e Serviços Públicos de Saúde da Atenção Especializada - Recursos Próprios		430.000	1
	Manter com recursos próprios do Município as Ações e Serviços Públicos de Saúde da Atenção Especializada, que compreende um conjunto de ações e serviços ambulatoriais e hospitalares que			



Classificação Institucional Funcional Programática		Esfera	Dotação Orçamentária	%
02.100	Fundo Municipal de Saúde		5.163.719	18
	visam atender os principais problemas de saúde da população, cuja prática clínica demande a disponibilidade de profissionais especializados e a utilização de recursos tecnológicos de apoio diagnóstico e terapêutico, entre outras ações.			
3100.00	PESSOAL E ENCARGOS SOCIAIS		16.500	0
3190.00	Aplicações Diretas		16.500	0
3300.00	OUTRAS DESPESAS CORRENTES		411.500	1
3350.00	Transferências a Instituições Privadas sem Fins Lucrativos		500	0
3390.00	Aplicações Diretas		411.000	1
4400.00	INVESTIMENTOS		1.500	0
4490.00	Aplicações Diretas		1.500	0
4500.00	INVERSÕES FINANCEIRAS		500	0
4590.00	Aplicações Diretas		500	0
10	Saúde			
302	Assistência Hospitalar e Ambulatorial			
1002	Aprimoramento da Gestão em Saúde			
	2038 Bloco de Manutenção das Ações e Serviços Públicos de Saúde da Atenção Especializada		850.000	3
	Manter as Ações e Serviços Públicos de Saúde da Atenção Especializada, que compreende um conjunto de ações e serviços ambulatoriais e hospitalares que visam atender os principais problemas de saúde da população, cuja prática clínica demande a disponibilidade de profissionais especializados e a utilização de recursos tecnológicos de apoio diagnóstico e terapêutico, entre outras ações.			
3100.00	PESSOAL E ENCARGOS SOCIAIS		502.000	2
3190.00	Aplicações Diretas		501.500	2
3191.00	Aplicação Direta Decorrente de Operação entre Órgãos, Fundos e Entidades Integrantes dos Orçamentos		500	0
3300.00	OUTRAS DESPESAS CORRENTES		337.500	1
3350.00	Transferências a Instituições Privadas sem Fins Lucrativos		1.000	0
3371.00	Transferências a Consórcios Públicos		500	0
3390.00	Aplicações Diretas		336.000	1
4400.00	INVESTIMENTOS		10.500	0
4490.00	Aplicações Diretas		10.500	0
10	Saúde			
305	Vigilância Epidemiológica			
1002	Aprimoramento da Gestão em Saúde			
	2039 Bloco de Manutenção das Ações e Serviços Públicos de Saúde da Vigilância em Saúde - Recursos Próprios		8.200	0
	Manter com recursos próprios do Município as atividades ações de Serviços Públicos de Saúde da Vigilância em Saúde			
3100.00	PESSOAL E ENCARGOS SOCIAIS		2.500	0
3190.00	Aplicações Diretas		2.000	0
3191.00	Aplicação Direta Decorrente de Operação entre Órgãos, Fundos e Entidades Integrantes dos Orçamentos		500	0
3300.00	OUTRAS DESPESAS CORRENTES		5.200	0
3390.00	Aplicações Diretas		5.200	0
4400.00	INVESTIMENTOS		500	0
4490.00	Aplicações Diretas		500	0
10	Saúde			
305	Vigilância Epidemiológica			
1002	Aprimoramento da Gestão em Saúde			
	2040 Bloco de Manutenção das Ações e Serviços Públicos de Saúde da Vigilância em Saúde		80.500	0
	Manter as atividades ações de Serviços Públicos de Saúde da Vigilância em Saúde			
3100.00	PESSOAL E ENCARGOS SOCIAIS		76.000	0
3190.00	Aplicações Diretas		75.500	0
3191.00	Aplicação Direta Decorrente de Operação entre Órgãos, Fundos e Entidades Integrantes dos Orçamentos		500	0
3300.00	OUTRAS DESPESAS CORRENTES		4.000	0
3390.00	Aplicações Diretas		4.000	0

**Prefeitura Municipal de Juru**

Secretaria de Planejamento, Orçamento e Finanças

Departamento de Contabilidade - Orçamento-Programa de 2021 - R\$ 1,00

Demonstrativo dos Programas Anuais de Trabalho

397

Classificação Institucional Funcional Programática

		Esfera	Dotação Orçamentária	%						
02.100	Fundo Municipal de Saúde		5.163.719	18						
	4400.00 INVESTIMENTOS		500	0						
	4490.00 Aplicações Diretas		500	0						
10	Saúde									
303	Suporte Profilático e Terapêutico									
1002	Aprimoramento da Gestão em Saúde									
	2041 Bloco de Manutenção das Ações e Serviços Públicos de Saúde da Assistência Farmacêutica		90.519	0						
	Manter as Ações e Serviços Públicos de Saúde da Assistência Farmacêutica do município									
	3100.00 PESSOAL E ENCARGOS SOCIAIS		5.000	0						
	3190.00 Aplicações Diretas		4.000	0						
	3191.00 Aplicação Direta Decorrente de Operação entre Órgãos, Fundos e Entidades Integrantes dos Orçamentos		1.000	0						
	3300.00 OUTRAS DESPESAS CORRENTES		84.519	0						
	3390.00 Aplicações Diretas		84.519	0						
	4400.00 INVESTIMENTOS		1.000	0						
	4490.00 Aplicações Diretas		1.000	0						
10	Saúde									
301	Atenção Básica									
1002	Aprimoramento da Gestão em Saúde									
	2070 Manutenção das Ações de Enfrentamento da Pandemia do Coronavírus		105.500	0						
	Manter as Atividades das Ações de Enfrentamento da Pandemia do Coronavírus									
	3100.00 PESSOAL E ENCARGOS SOCIAIS		6.000	0						
	3190.00 Aplicações Diretas		4.500	0						
	3191.00 Aplicação Direta Decorrente de Operação entre Órgãos, Fundos e Entidades Integrantes dos Orçamentos		1.500	0						
	3300.00 OUTRAS DESPESAS CORRENTES		98.000	0						
	3390.00 Aplicações Diretas		98.000	0						
	4400.00 INVESTIMENTOS		1.500	0						
	4490.00 Aplicações Diretas		1.500	0						
		Pessoal e Encargos Sociais	Juros e Encargos da Dívida	Outras Despesas Correntes	Investimentos	Inversões Financeiras	Amortização da Dívida	Reserva de Contingência		
Fiscal:									0	0
Seguridade:	3.073.500			1.792.219	297.500	500			5.163.719	18
Total:	3.073.500			1.792.219	297.500	500			5.163.719	18



Prefeitura Municipal de Juru

Secretaria de Planejamento, Orçamento e Finanças

Departamento de Contabilidade - Orçamento-Programa de 2021 - R\$ 1,00

Demonstrativo dos Programas Anuais de Trabalho

398

Classificação Institucional Funcional Programática		Esfera	Dotação Orçamentária	%
02.110	Secretaria de Ação Social e Assunto da Família		329.500	1
08	Assistência Social			
244	Assistência Comunitária			
1003	Assistência Social: incluindo cidadãos com justiça e equidade			
	2042 Manutenção dos Benefícios Eventuais		52.000	0
	Assistir cidadãos e as famílias por meio dos benefícios eventuais da Política de Assistência Social, de caráter suplementar e provisório, em virtude de nascimento, morte, situações de vulnerabilidade temporária e de calamidade pública, assegurados pela Lei N° 8.742, de 07 de dezembro de 1993, Lei Orgânica de Assistência Social - LOAS, alterada pela Lei N° 12.435, de 06 de julho de 2011, e integram organicamente as garantias do Sistema Único de Assistência Social - SUAS.			
	3300.00 OUTRAS DESPESAS CORRENTES		52.000	0
	3390.00 Aplicações Diretas		52.000	0
08	Assistência Social			
244	Assistência Comunitária			
2002	Gestão Administrativa e Governamental			
	2043 Manutenção das Atividades da Secretaria de Ação Social e Assunto a Família		166.500	1
	Manter as atividades administrativas da Secretaria Municipal de Assistência Social visando a valorização da família e indivíduos vulnerabilizados pela situação de risco e exclusão social, desenvolvendo ações de promoção social com vistas a erradicação da extrema pobreza.			
	3100.00 PESSOAL E ENCARGOS SOCIAIS		102.500	0
	3190.00 Aplicações Diretas		102.000	0
	3191.00 Aplicação Direta Decorrente de Operação entre Órgãos, Fundos e Entidades Integrantes dos Orçamentos		500	0
	3300.00 OUTRAS DESPESAS CORRENTES		58.000	0
	3350.00 Transferências a Instituições Privadas sem Fins Lucrativos		1.000	0
	3390.00 Aplicações Diretas		57.000	0
	4400.00 INVESTIMENTOS		6.000	0
	4490.00 Aplicações Diretas		6.000	0
08	Assistência Social			
243	Assistência à Criança e ao Adolescente			
1003	Assistência Social: incluindo cidadãos com justiça e equidade			
	2044 Manutenção das Atividades do Conselho Tutelar da Criança e do Adolescente		100.000	0
	Zelar pelos direitos das crianças e dos adolescentes no âmbito do município			
	3100.00 PESSOAL E ENCARGOS SOCIAIS		81.000	0
	3190.00 Aplicações Diretas		81.000	0
	3300.00 OUTRAS DESPESAS CORRENTES		19.000	0
	3390.00 Aplicações Diretas		19.000	0
08	Assistência Social			
244	Assistência Comunitária			
1003	Assistência Social: incluindo cidadãos com justiça e equidade			
	2045 Manutenção das Atividades dos Conselhos afins a Política de Assistência Social		5.000	0
	Manter os conselhos afins a política de Assistência Social existentes: Conselho Municipal dos Direitos da Criança - CMDCA, Conselho Municipal da Pessoa idosa - CMPI, Conselho Municipal da Pessoa com Deficiência - CMDPD, Conselho Municipal da Mulher - CMM, entre outros.			
	3100.00 PESSOAL E ENCARGOS SOCIAIS		2.000	0
	3190.00 Aplicações Diretas		2.000	0
	3300.00 OUTRAS DESPESAS CORRENTES		3.000	0
	3390.00 Aplicações Diretas		3.000	0
08	Assistência Social			
243	Assistência à Criança e ao Adolescente			
1003	Assistência Social: incluindo cidadãos com justiça e equidade			
	2047 Manutenção do Fundo Municipal dos Direitos da Criança e do Adolescente - FMDCA		3.000	0
	Manter as atividades do Fundo Municipal dos Direitos da Criança e Adolescente			
	3300.00 OUTRAS DESPESAS CORRENTES		3.000	0
	3390.00 Aplicações Diretas		3.000	0
08	Assistência Social			
241	Assistência ao Idoso			

**Prefeitura Municipal de Juru**

Secretaria de Planejamento, Orçamento e Finanças

Departamento de Contabilidade - Orçamento-Programa de 2021 - R\$ 1,00

Demonstrativo dos Programas Anuais de Trabalho

Classificação Institucional Funcional Programática

							Esfera	Dotação Orçamentária	%
02.110	Secretaria de Ação Social e Assunto da Família							329.500	1
1003	Assistência Social: incluindo cidadãos com justiça e equidade								
	2048 Manutenção do Fundo Municipal da Pessoa Idosa - FMPI							3.000	0
	Manter as atividades do Fundo Municipal da Pessoa Idosa								
	3300.00 OUTRAS DESPESAS CORRENTES							3.000	0
	3390.00 Aplicações Diretas							3.000	0
	Pessoal e Encargos Sociais	Juros e Encargos da Dívida	Outras Despesas Correntes	Investimentos	Inversões Financeiras	Amortização da Dívida	Reserva de Contigência		
Fiscal:								0	
Seguridade:	185.500		138.000	6.000				329.500	
Total:	185.500		138.000	6.000				329.500	



Prefeitura Municipal de Juru

Secretaria de Planejamento, Orçamento e Finanças

Departamento de Contabilidade - Orçamento-Programa de 2021 - R\$ 1,00

Demonstrativo dos Programas Anuais de Trabalho

400

Classificação Institucional Funcional Programática		Esfera	Dotação Orçamentária	%
02.120	Fundo Municipal de Assistência Social		853.700	3
08	Assistência Social			
244	Assistência Comunitária			
1003	Assistência Social: incluindo cidadãos com justiça e equidade			
1014	Estruturação da Rede de Serviços Socioassistenciais de Proteção Social Básica e Especial - CRAS, CREAS e Afins		140.000	0
	Estruturar a rede de serviços da proteção social básica e especial, por meio da construção de equipamentos públicos; ampliação, reforma e melhorias da infraestrutura de unidades públicas estatais, seguindo as normativas do SUAS e legislação complementar, podendo ainda adquirir equipamentos, modernização tecnológica, dentre outros, tendo em vista a necessidade de aprimorar o atendimento nas unidades de proteção social básica e especial reordenando-as de modo a se adequarem aos parâmetros exigidos pelas normativas legais específicas.			
4400.00	INVESTIMENTOS		140.000	0
4490.00	Aplicações Diretas		140.000	0
08	Assistência Social			
306	Alimentação e Nutrição			
1003	Assistência Social: incluindo cidadãos com justiça e equidade			
1015	Implantar e Manter Programas e Projetos de Segurança Alimentar e Nutricional		71.500	0
	Implantar e manter programas e projetos de Segurança Alimentar e Nutricional visando fornecer refeição nutritiva e saudável por meio do conhecimento de boas práticas de fabricação e manipulação dos alimentos além de promover junto ao agricultor familiar capacitação e condições de comercialização dos seus produtos junto ao consumidor, criando por exemplo a Casa da Sopa com vistas ao reforço alimentar das famílias em insegurança alimentar.			
3300.00	OUTRAS DESPESAS CORRENTES		18.000	0
3390.00	Aplicações Diretas		18.000	0
4400.00	INVESTIMENTOS		53.500	0
4490.00	Aplicações Diretas		53.500	0
08	Assistência Social			
244	Assistência Comunitária			
1003	Assistência Social: incluindo cidadãos com justiça e equidade			
2049	FMAS - Cofinanciamento Municipal dos Serviços, Programas e Projetos do SUAS		46.000	0
	Manter as atividades socioassistenciais dos serviços, programas e projetos do SUAS.			
3100.00	PESSOAL E ENCARGOS SOCIAIS		2.500	0
3190.00	Aplicações Diretas		2.500	0
3300.00	OUTRAS DESPESAS CORRENTES		37.500	0
3350.00	Transferências a Instituições Privadas sem Fins Lucrativos		1.000	0
3390.00	Aplicações Diretas		36.500	0
4400.00	INVESTIMENTOS		6.000	0
4490.00	Aplicações Diretas		6.000	0
08	Assistência Social			
244	Assistência Comunitária			
1003	Assistência Social: incluindo cidadãos com justiça e equidade			
2050	Bloco de Financiamento da Gestão do Programa Bolsa Família e Cadastro Único		62.700	0
	Incentivar as ações de aprimoramento da qualidade da Gestão Descentralizada do Programa Bolsa Família e do Cadastro Único - IGD PBF em âmbito local, contribuindo para que o município execute as ações que estão sob sua responsabilidade, além do desenvolvimento de projetos de Inclusão Produtiva.			
3100.00	PESSOAL E ENCARGOS SOCIAIS		2.000	0
3190.00	Aplicações Diretas		2.000	0
3300.00	OUTRAS DESPESAS CORRENTES		58.200	0
3390.00	Aplicações Diretas		58.200	0
4400.00	INVESTIMENTOS		2.500	0
4490.00	Aplicações Diretas		2.500	0
08	Assistência Social			
244	Assistência Comunitária			
1003	Assistência Social: incluindo cidadãos com justiça e equidade			
2051	Programa Primeira Infância no SUAS - Programa Criança Feliz		150.000	1



Classificação Institucional Funcional Programática		Esfera	Dotação Orçamentária	%
02.120	Fundo Municipal de Assistência Social		853.700	3
	Promover o desenvolvimento integral das crianças na primeira infância, considerando sua família e seu contexto de vida; bem como promover o desenvolvimento humano a partir do apoio e do acompanhamento do desenvolvimento infantil integral na primeira infância; apoiar a gestante e a família na preparação para o nascimento e nos cuidados perinatais; colaborar no exercício da parentalidade, fortalecendo os vínculos e o papel das famílias para o desempenho da função de cuidado, proteção e educação de crianças na faixa etária de até seis anos de idade; mediar o acesso da gestante, de crianças na primeira infância e de suas famílias a políticas e serviços públicos de que necessitem.			
3100.00	PESSOAL E ENCARGOS SOCIAIS		5.000	0
3190.00	Aplicações Diretas		4.500	0
3191.00	Aplicação Direta Decorrente de Operação entre Órgãos, Fundos e Entidades Integrantes dos Orçamentos		500	0
3300.00	OUTRAS DESPESAS CORRENTES		144.500	0
3390.00	Aplicações Diretas		144.500	0
4400.00	INVESTIMENTOS		500	0
4490.00	Aplicações Diretas		500	0
08	Assistência Social			
244	Assistência Comunitária			
1003	Assistência Social: incluindo cidadãos com justiça e equidade			
2052	Bloco da Proteção Social Básica		155.000	1
	Contribuir para a prevenção das situações de risco por meio do desenvolvimento de potencialidades e aquisições, e o fortalecimento de vínculos familiares e comunitários, voltados à população que vive em situação de vulnerabilidade social decorrente da pobreza, privação (ausência de renda, precário ou nulo acesso aos serviços públicos, dentre outros) e, ou, fragilização de vínculos afetivos ? relacionais e de pertencimento social, bem como a manutenção dos serviços ofertados ou referenciados pelos Centros de Referência da Assistência Social - CRAS, considerando a rede existente, entre eles o PAIF, o SCFV para todos os ciclos da vida e o serviço no domicílio para as pessoas com deficiência e idosas.			
3100.00	PESSOAL E ENCARGOS SOCIAIS		12.000	0
3190.00	Aplicações Diretas		11.500	0
3191.00	Aplicação Direta Decorrente de Operação entre Órgãos, Fundos e Entidades Integrantes dos Orçamentos		500	0
3300.00	OUTRAS DESPESAS CORRENTES		141.000	0
3390.00	Aplicações Diretas		141.000	0
4400.00	INVESTIMENTOS		2.000	0
4490.00	Aplicações Diretas		2.000	0
08	Assistência Social			
244	Assistência Comunitária			
1003	Assistência Social: incluindo cidadãos com justiça e equidade			
2053	Manutenção de Outros Programas, Projetos, Benefícios e Serviços Socioassistenciais do FNAS		30.500	0
	Atender outros programas, projetos, benefícios e serviços socioassistenciais proporcionando recursos e meios para financiamento das ações da política Pública de Assistência Social.			
3100.00	PESSOAL E ENCARGOS SOCIAIS		3.000	0
3190.00	Aplicações Diretas		2.500	0
3191.00	Aplicação Direta Decorrente de Operação entre Órgãos, Fundos e Entidades Integrantes dos Orçamentos		500	0
3300.00	OUTRAS DESPESAS CORRENTES		25.500	0
3350.00	Transferências a Instituições Privadas sem Fins Lucrativos		1.000	0
3390.00	Aplicações Diretas		24.500	0
4400.00	INVESTIMENTOS		2.000	0
4490.00	Aplicações Diretas		2.000	0
08	Assistência Social			
244	Assistência Comunitária			
1003	Assistência Social: incluindo cidadãos com justiça e equidade			
2054	Bloco de Financiamento da Gestão Descentralizada do Suas - IGD SUAS		5.000	0
	Avaliar a qualidade da gestão descentralizada dos serviços, programas, projetos e benefícios socioassistenciais, bem como da articulação intersetorial no âmbito municipal, possibilitando a			

**Prefeitura Municipal de Juru**

Secretaria de Planejamento, Orçamento e Finanças

Departamento de Contabilidade - Orçamento-Programa de 2021 - R\$ 1,00

Demonstrativo dos Programas Anuais de Trabalho

402

Classificação Institucional Funcional Programática

	Esfera	Dotação Orçamentária	%
02.120 Fundo Municipal de Assistência Social		853.700	3
vigilância social, a organização do SUAS, a capacitação permanente de Trabalhadores, o monitoramento e a avaliação, entre outros com vistas a produção de dados para que a Política Pública de Assistência Social seja efetivada e a qualidade de gestão.			
3300.00 OUTRAS DESPESAS CORRENTES		4.500	0
3390.00 Aplicações Diretas		4.500	0
4400.00 INVESTIMENTOS		500	0
4490.00 Aplicações Diretas		500	0
08 Assistência Social			
244 Assistência Comunitária			
1003 Assistência Social: incluindo cidadãos com justiça e equidade			
2055 Fortalecimento do Controle Social - Manutenção do Conselho Municipal de Assistência Social/CMAS - IGD SUAS e IGD PBF		3.500	0
Fortalecer o Controle Social e incentivar a participação da sociedade, proporcionando ao CMAS condições de gestão com vistas ao exercício do controle social da Política Municipal de Assistência Social e no desempenho das funções de normatizar, disciplinar, acompanhar, avaliar e fiscalizar a qualidade dos serviços prestados pela rede socioassistencial, bem como a realização da Conferência Municipal de Assistência Social e Capacitação para Conselheiros de Assistência Social.			
3300.00 OUTRAS DESPESAS CORRENTES		3.000	0
3390.00 Aplicações Diretas		3.000	0
4400.00 INVESTIMENTOS		500	0
4490.00 Aplicações Diretas		500	0
08 Assistência Social			
244 Assistência Comunitária			
1003 Assistência Social: incluindo cidadãos com justiça e equidade			
2056 FEAS - Cofinanciamento Estadual dos Serviços Socioassistenciais do SUAS - Proteção Social Básica e Especial, Respectivamente Ofertados ou Referenciados ao CRAS, CREAS e Benefícios Eventuais		44.500	0
Manter as atividades dos serviços socioassistenciais do SUAS - Proteção Social Básica e Especial ofertados ou referenciados ao CRAS, CREAS e dos Benefícios Eventuais que visa assistir cidadãos e as famílias por meio dos benefícios eventuais da Política de Assistência Social, de caráter suplementar e provisório, em virtude de nascimento, morte, situações de vulnerabilidade temporária e de calamidade pública, assegurados pela Lei Nº 8.742, de 07 de dezembro de 1993, Lei Orgânica de Assistência Social - LOAS, alterada pela Lei Nº 12.435, de 06 de julho de 2011, e integram organicamente as garantias do Sistema Único de Assistência Social - SUAS.			
3300.00 OUTRAS DESPESAS CORRENTES		41.500	0
3390.00 Aplicações Diretas		41.500	0
4400.00 INVESTIMENTOS		3.000	0
4490.00 Aplicações Diretas		3.000	0
08 Assistência Social			
244 Assistência Comunitária			
1003 Assistência Social: incluindo cidadãos com justiça e equidade			
2057 Bloco da Proteção Social Especial de Média e Alta Complexidade		78.000	0
Ofertar proteção social integral de média e ou de alta complexidade a indivíduos e famílias em situação de risco pessoal e social, com direitos violados, que tenham ou não vínculos familiares e comunitários rompidos ou extremamente fragilizados por meio de serviços de acompanhamento especializado ofertados pelos Centros de Referência Especializados da assistência Social - CREAS, considerando a rede existente em 2018, entre eles o PAEFI, MSE (Medida Sócio Educativa), Abordagem Social, entre outros; bem como por meio de serviços que garantam o acolhimento institucional com privacidade, o fortalecimento dos vínculos familiares e/ou comunitário e o desenvolvimento da autonomia das pessoas atendidas.			
3100.00 PESSOAL E ENCARGOS SOCIAIS		3.500	0
3190.00 Aplicações Diretas		3.000	0
3191.00 Aplicação Direta Decorrente de Operação entre Órgãos, Fundos e Entidades Integrantes dos Orçamentos		500	0
3300.00 OUTRAS DESPESAS CORRENTES		62.500	0
3390.00 Aplicações Diretas		62.500	0
4400.00 INVESTIMENTOS		12.000	0
4490.00 Aplicações Diretas		12.000	0

**Prefeitura Municipal de Juru**

Secretaria de Planejamento, Orçamento e Finanças

Departamento de Contabilidade - Orçamento-Programa de 2021 - R\$ 1,00

Demonstrativo dos Programas Anuais de Trabalho

403

Classificação Institucional Funcional Programática

				Esfera	Dotação Orçamentária	%		
02.120	Fundo Municipal de Assistência Social				853.700	3		
08	Assistência Social							
244	Assistência Comunitária							
1003	Assistência Social: incluindo cidadãos com justiça e equidade							
	2069 Manutenção da Vigilância Socioassistencial				9.000	0		
	A Vigilância Socioassistencial deve apoiar atividades de planejamento, organização e execução de ações desenvolvidas pela gestão e pelos serviços, produzindo, sistematizando e analisando informações territorializadas: sobre as situações de vulnerabilidade e risco que incidem sobre famílias e indivíduos; sobre os padrões de oferta dos serviços e benefícios socioassistenciais, considerando questões afetas ao padrão de financiamento, ao tipo, volume, localização e qualidade das ofertas e das respectivas condições de acesso.							
3100.00	PESSOAL E ENCARGOS SOCIAIS				2.000	0		
3190.00	Aplicações Diretas				2.000	0		
3300.00	OUTRAS DESPESAS CORRENTES				6.000	0		
3390.00	Aplicações Diretas				6.000	0		
4400.00	INVESTIMENTOS				1.000	0		
4490.00	Aplicações Diretas				1.000	0		
08	Assistência Social							
244	Assistência Comunitária							
1003	Assistência Social: incluindo cidadãos com justiça e equidade							
	2071 Manutenção das Ações de Enfrentamento da Pandemia do Coronavírus				58.000	0		
	Manter as atividades das Ações de Enfrentamento da Pandemia do Coronavírus.							
3100.00	PESSOAL E ENCARGOS SOCIAIS				6.000	0		
3190.00	Aplicações Diretas				4.500	0		
3191.00	Aplicação Direta Decorrente de Operação entre Órgãos, Fundos e Entidades Integrantes dos Orçamentos				1.500	0		
3300.00	OUTRAS DESPESAS CORRENTES				50.500	0		
3390.00	Aplicações Diretas				50.500	0		
4400.00	INVESTIMENTOS				1.500	0		
4490.00	Aplicações Diretas				1.500	0		
	Pessoal e Encargos Sociais	Juros e Encargos da Dívida	Outras Despesas Correntes	Investimentos	Inversões Financeiras	Amortização da Dívida	Reserva de Contingência	
Fiscal:							0	0
Seguridade:	36.000		592.700	225.000			853.700	3
Total:	36.000		592.700	225.000			853.700	3



Prefeitura Municipal de Juru

Secretaria de Planejamento, Orçamento e Finanças

Departamento de Contabilidade - Orçamento-Programa de 2021 - R\$ 1,00

Demonstrativo dos Programas Anuais de Trabalho

404

Classificação Institucional Funcional Programática		Esfera	Dotação Orçamentária	%
02.130	Secretaria de Infraestrutura		3.114.000	11
15	Urbanismo			
451	Infra-Estrutura Urbana			
1004	Construir Minha Cidade: caminhos para o desenvolvimento			
	1016 Implantação, Ampliação ou Melhoria de Obras de infraestrutura Urbana		717.000	2
	Construção de pavimentação (asfáltica ou paralelepípedo) da rua do cemitério, povoado Cachoeira dos Costas e em outras localidades, substituição de canteiros, lombadas, construção de praças, parques e jardins com área de lazer, reforma de mercado público, bem como drenagem de pontos críticos em diversas ruas deste município, conforme demanda do orçamento participativo.			
	4400.00 INVESTIMENTOS		717.000	2
	4490.00 Aplicações Diretas		717.000	2
26	Transporte			
782	Transporte Rodoviário			
1004	Construir Minha Cidade: caminhos para o desenvolvimento			
	1017 Construção de Passagens Molhadas e Mataburros		151.500	1
	Construir e recuperar passagens molhadas e mataburros na comunidade Rosilho e em várias localidades do município, facilitando o acesso dos mesmos para outras localidades vizinhas, principalmente no período das chuvas demanda do orçamento participativo, conforme demanda de orçamento participativo.			
	4400.00 INVESTIMENTOS		151.500	1
	4490.00 Aplicações Diretas		151.500	1
15	Urbanismo			
512	Saneamento Básico Urbano			
1004	Construir Minha Cidade: caminhos para o desenvolvimento			
	1018 Construção de Abastecimento D'Água		202.000	1
	Promover a ampliação do abastecimento d'água através da construção, ampliação e/ou reconstrução de barragens, barreiros, poços e construção do açude na comunidade de Riacho do Boi, entre outras, favorecendo a população através do aumento de oferta de água para o consumo humano e a produção, através da perfuração, instalação e recuperação de poços, implantação de adutora, construção e/ou recuperação de açudes e construção de barreiros, em diversas localidades do município, conforme demanda do orçamento participativo.			
	4400.00 INVESTIMENTOS		202.000	1
	4490.00 Aplicações Diretas		202.000	1
15	Urbanismo			
452	Serviços Urbanos			
2002	Gestão Administrativa e Governamental			
	2058 Manutenção das Atividades Administrativas da Secretaria de Infraestrutura		1.978.000	7
	Manter as atividades administrativas da Secretaria de Infraestrutura.			
	3100.00 PESSOAL E ENCARGOS SOCIAIS		942.000	3
	3190.00 Aplicações Diretas		941.500	3
	3191.00 Aplicação Direta Decorrente de Operação entre Órgãos, Fundos e Entidades Integrantes dos Orçamentos		500	0
	3300.00 OUTRAS DESPESAS CORRENTES		1.029.500	4
	3350.00 Transferências a Instituições Privadas sem Fins Lucrativos		1.000	0
	3390.00 Aplicações Diretas		1.028.500	4
	4400.00 INVESTIMENTOS		6.000	0
	4490.00 Aplicações Diretas		6.000	0
	4500.00 INVERSÕES FINANCEIRAS		500	0
	4590.00 Aplicações Diretas		500	0
26	Transporte			
782	Transporte Rodoviário			
1004	Construir Minha Cidade: caminhos para o desenvolvimento			
	2059 Recuperação de Estradas Vicinais		65.500	0
	Recuperar estradas vicinais do município, demanda do orçamento participativo			
	3300.00 OUTRAS DESPESAS CORRENTES		65.500	0
	3390.00 Aplicações Diretas		65.500	0

**Prefeitura Municipal de Juru**

Secretaria de Planejamento, Orçamento e Finanças

Departamento de Contabilidade - Orçamento-Programa de 2021 - R\$ 1,00

Demonstrativo dos Programas Anuais de Trabalho

Classificação Institucional Funcional Programática

								Esfera	Dotação Orçamentária	%
02.130	Secretaria de Infraestrutura								3.114.000	11
	Pessoal e Encargos Sociais	Juros e Encargos da Dívida	Outras Despesas Correntes	Investimentos	Inversões Financeiras	Amortização da Dívida	Reserva de Contigência			
Fiscal:	942.000		1.095.000	1.076.500	500				3.114.000	11
Seguridade:									0	0
Total:	942.000		1.095.000	1.076.500	500				3.114.000	11

**Prefeitura Municipal de Juru**

Secretaria de Planejamento, Orçamento e Finanças

Departamento de Contabilidade - Orçamento-Programa de 2021 - R\$ 1,00

Demonstrativo dos Programas Anuais de Trabalho

406

Classificação Institucional Funcional Programática

		Esfera	Dotação Orçamentária	%					
02.140	Secretaria de Desenvolvimento Urbano		31.000	0					
15	Urbanismo								
452	Serviços Urbanos								
2002	Gestão Administrativa e Governamental								
	2060 Manutenção da Secretaria de Desenvolvimento Urbano		31.000	0					
	Mnater as atividades da Secretaria de Desenvolvimento Urbano								
3100.00	PESSOAL E ENCARGOS SOCIAIS		25.500	0					
3190.00	Aplicações Diretas		25.500	0					
3300.00	OUTRAS DESPESAS CORRENTES		5.000	0					
3350.00	Transferências a Instituições Privadas sem Fins Lucrativos		1.000	0					
3390.00	Aplicações Diretas		4.000	0					
4400.00	INVESTIMENTOS		500	0					
4490.00	Aplicações Diretas		500	0					
	Pessoal e Encargos Sociais	Juros e Encargos da Dívida	Outras Despesas Correntes	Investimentos	Inversões Financeiras	Amortização da Dívida	Reserva de Contingência		
Fiscal:	25.500		5.000	500				31.000	0
Seguridade:								0	0
Total:	25.500		5.000	500				31.000	0



Prefeitura Municipal de Juru

Secretaria de Planejamento, Orçamento e Finanças

Departamento de Contabilidade - Orçamento-Programa de 2021 - R\$ 1,00

Demonstrativo dos Programas Anuais de Trabalho

408

Classificação Institucional Funcional Programática		Esfera	Dotação Orçamentária	%
02.160	Secretaria de Agricultura, Meio Ambiente e Pesca.		630.000	2
20	Agricultura			
606	Extensão Rural			
1004	Construir Minha Cidade: caminhos para o desenvolvimento			
	1019 Aquisição de Equipamentos e Implementos Agrícolas		151.500	1
	Adquirir veículos, máquinas e implementos agrícolas para ampliar o desenvolvimento rural e sustentável e assistir os pequenos produtores rurais disponibilizando equipamentos adequados para melhoria da produção, irrigação, cortes de terras, drenagem e escoamento plantio.			
	4400.00 INVESTIMENTOS		151.500	1
	4490.00 Aplicações Diretas		151.500	1
15	Urbanismo			
452	Serviços Urbanos			
1004	Construir Minha Cidade: caminhos para o desenvolvimento			
	1020 Construção do Matadouro		202.000	1
	Construir o matadouro			
	4400.00 INVESTIMENTOS		202.000	1
	4490.00 Aplicações Diretas		202.000	1
20	Agricultura			
541	Preservação e Conservação Ambiental			
2002	Gestão Administrativa e Governamental			
	2062 Manutenção das Atividades da Secretaria de Agricultura, Meio Ambiente e Pesca		252.000	1
	Manter as atividades administrativas da Secretaria de Agricultura, Meio Ambiente e Pesca, bem como a distribuição de hora de trator, semente selecionada e mudas frutíferas aos agricultores.			
	3100.00 PESSOAL E ENCARGOS SOCIAIS		52.500	0
	3190.00 Aplicações Diretas		52.000	0
	3191.00 Aplicação Direta Decorrente de Operação entre Órgãos, Fundos e Entidades Integrantes dos Orçamentos		500	0
	3300.00 OUTRAS DESPESAS CORRENTES		197.000	1
	3350.00 Transferências a Instituições Privadas sem Fins Lucrativos		1.000	0
	3390.00 Aplicações Diretas		196.000	1
	4400.00 INVESTIMENTOS		2.000	0
	4490.00 Aplicações Diretas		2.000	0
	4500.00 INVERSÕES FINANCEIRAS		500	0
	4590.00 Aplicações Diretas		500	0
20	Agricultura			
606	Extensão Rural			
1004	Construir Minha Cidade: caminhos para o desenvolvimento			
	2063 Manutenção das Atividades de Apoio ao Pequeno Produtor Rural		2.500	0
	Apoiar o pequeno produtor rural oferecendo horas de trator para preparar o solo, bem como distribuir sementes selecionadas, mudas de plantas frutíferas e de alimentação animal, adquirir kit para silagem e kit de inseminação artificial, kit de irrigação, assistência técnica, entre outros.			
	3300.00 OUTRAS DESPESAS CORRENTES		2.500	0
	3350.00 Transferências a Instituições Privadas sem Fins Lucrativos		500	0
	3390.00 Aplicações Diretas		2.000	0
20	Agricultura			
606	Extensão Rural			
1004	Construir Minha Cidade: caminhos para o desenvolvimento			
	2064 Contribuição ao Fundo Seguro Safra		20.000	0
	Contribuir ao Fundo Seguro Safra			
	3300.00 OUTRAS DESPESAS CORRENTES		20.000	0
	3350.00 Transferências a Instituições Privadas sem Fins Lucrativos		20.000	0
20	Agricultura			
606	Extensão Rural			
1004	Construir Minha Cidade: caminhos para o desenvolvimento			
	2065 Apoio às Associações Rurais		2.000	0
	Apoiar as associações rurais do município, demanda do orçamento participativo			
	OUTRAS DESPESAS CORRENTES			

**Prefeitura Municipal de Juru**

Secretaria de Planejamento, Orçamento e Finanças

Departamento de Contabilidade - Orçamento-Programa de 2021 - R\$ 1,00

Demonstrativo dos Programas Anuais de Trabalho

Classificação Institucional Funcional Programática

	Esfera	Dotação Orçamentária	%						
02.160 Secretaria de Agricultura, Meio Ambiente e Pesca.		630.000	2						
3300.00		2.000	0						
3350.00 Transferências a Instituições Privadas sem Fins Lucrativos		500	0						
3390.00 Aplicações Diretas		1.500	0						
	Pessoal e Encargos Sociais	Juros e Encargos da Dívida	Outras Despesas Correntes	Investimentos	Inversões Financeiras	Amortização da Dívida	Reserva de Contingência		
Fiscal:	52.500		221.500	355.500	500			630.000	2
Seguridade:								0	0
Total:	52.500		221.500	355.500	500			630.000	2

**Prefeitura Municipal de Juru**

Secretaria de Planejamento, Orçamento e Finanças

Departamento de Contabilidade - Orçamento-Programa de 2021 - R\$ 1,00

Demonstrativo dos Programas Anuais de Trabalho

410

Classificação Institucional Funcional Programática		Esfera	Dotação Orçamentária	%
02.170	Secretaria de Juventude, Esporte, Turismo e Lazer		850.632	3
27	Desporto e Lazer			
812	Desporto Comunitário			
1004	Construir Minha Cidade: caminhos para o desenvolvimento			
	1022 Implantação de Infra-Estrutura Esportiva		303.000	1
	Construir um Ginásio esportivo na sede do Município para a realização de eventos, reforma e iluminação de campo de futebol, construção e reformas de quadras e ginásios poliesportivos, promovendo a prática de esportes e outras atividades visando sempre o bem estar físico e mental das crianças e adolescentes, conforme demanda de orçamento participativo.			
	4400.00 INVESTIMENTOS		303.000	1
	4490.00 Aplicações Diretas		303.000	1
23	Comércio e Serviços			
695	Turismo			
1004	Construir Minha Cidade: caminhos para o desenvolvimento			
	1023 Implantação de Infra-Estrutura Turística		308.000	1
	Inplantar a Infra-Estrutura turística, construção de portais, construção de praças, construção e/ou revitalização do manancial no Riacho da Pedra D'Água para Vila Dalmópolis, cachoeira dos costas, riacho da pedra d'água entre outros, construção e revitalização do centro turístico da cidade, com o propósito de ofertar o turismo no município e assim valorizar e proporcionar ambientes que agradem a toda população e visitantes, conforme demanda do orçamento participativo.			
	4400.00 INVESTIMENTOS		308.000	1
	4490.00 Aplicações Diretas		308.000	1
23	Comércio e Serviços			
695	Turismo			
1004	Construir Minha Cidade: caminhos para o desenvolvimento			
	2066 Promoção de Eventos e Festas Regionais		106.000	0
	Promover e apoiar eventos culturais e sociais, bem como contribuir com o turismo local com a realização de festas regionais, como festas juninas, carnaval, cívicas e outros eventos tradicionais no município, preservando a cultura local.			
	3300.00 OUTRAS DESPESAS CORRENTES		106.000	0
	3350.00 Transferências a Instituições Privadas sem Fins Lucrativos		500	0
	3390.00 Aplicações Diretas		105.500	0
27	Desporto e Lazer			
812	Desporto Comunitário			
1004	Construir Minha Cidade: caminhos para o desenvolvimento			
	2067 Implantação e Desenvolvimento do Programa Segundo Tempo		33.500	0
	Democratizar o acesso à prática e à cultura do esporte de forma a promover o desenvolvimento integral de crianças, adolescentes e jovens, como fator de formação da cidadania e melhoria da qualidade de vida, prioritariamente em vulnerabilidade social.			
	3300.00 OUTRAS DESPESAS CORRENTES		33.500	0
	3390.00 Aplicações Diretas		33.500	0
27	Desporto e Lazer			
813	Lazer			
2002	Gestão Administrativa e Governamental			
	2068 Manutenção da Atividades da Secretaria de Juventude, Esportes, Turismo e Lazer.		100.132	0
	Manter as atividades administrativas da Secretaria de Juventude, Esportes, Turismo e Lazer.			
	3100.00 PESSOAL E ENCARGOS SOCIAIS		62.500	0
	3190.00 Aplicações Diretas		62.000	0
	3191.00 Aplicação Direta Decorrente de Operação entre Órgãos, Fundos e Entidades Integrantes dos Orçamentos		500	0
	3300.00 OUTRAS DESPESAS CORRENTES		33.632	0
	3350.00 Transferências a Instituições Privadas sem Fins Lucrativos		1.000	0
	3390.00 Aplicações Diretas		32.632	0
	4400.00 INVESTIMENTOS		3.500	0
	4490.00 Aplicações Diretas		3.500	0
	4500.00 INVERSÕES FINANCEIRAS		500	0
	4590.00 Aplicações Diretas		500	0

**Prefeitura Municipal de Juru**

Secretaria de Planejamento, Orçamento e Finanças

Departamento de Contabilidade - Orçamento-Programa de 2021 - R\$ 1,00

Demonstrativo dos Programas Anuais de Trabalho

411

Classificação Institucional Funcional Programática

	Esfera	Dotação Orçamentária	%
02.170 Secretaria de Juventude, Esporte, Turismo e Lazer		850.632	3

	Pessoal e Encargos Sociais	Juros e Encargos da Dívida	Outras Despesas Correntes	Investimentos	Inversões Financeiras	Amortização da Dívida	Reserva de Contigência		
Fiscal:	62.500		173.132	614.500	500			850.632	3
Seguridade:								0	0
Total:	62.500		173.132	614.500	500			850.632	3

**Prefeitura Municipal de Juru**

Secretaria de Planejamento, Orçamento e Finanças

Departamento de Contabilidade - Orçamento-Programa de 2021 - R\$ 1,00

Demonstrativo dos Programas Anuais de Trabalho

Classificação Institucional Funcional Programática

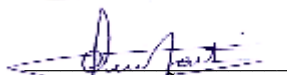
	Esfera	Dotação Orçamentária	%
09.999 Reserva de Contingência		164.000	1
99 Reserva de Contingência			
999 Reserva de Contingência			
2002 Gestão Administrativa e Governamental			
9001 Reserva de Contingência		164.000	1
Reserva de Contingência			
9900.00 Reserva de Contingência		164.000	1
9990.00 Reserva de Contingência		164.000	1

	Pessoal e Encargos Sociais	Juros e Encargos da Dívida	Outras Despesas Correntes	Investimentos	Inversões Financeiras	Amortização da Dívida	Reserva de Contingência		
Fiscal:							164.000	164.000	1
Seguridade:							0	0	0
Total:							164.000	164.000	1

	Pessoal e Encargos Sociais	Juros e Encargos da Dívida	Outras Despesas Correntes	Investimentos	Inversões Financeiras	Amortização da Dívida	Reserva de Contingência		
--	----------------------------	----------------------------	---------------------------	---------------	-----------------------	-----------------------	-------------------------	--	--

GERAL

Fiscal:	10.020.800	5.500	4.986.906	2.550.000	2.500	507.000	164.000	18.236.706	63
Seguridade:	6.138.100		3.041.274	1.503.100	500		65.120	10.748.094	37
Total:	16.158.900	5.500	8.028.180	4.053.100	3.000	507.000	229.120	28.984.800	100
Intra-Orçamen.:	950.000	5.000				145.000		1.100.000	4


 CLAIR LEFFÃO MARTINS
 CPF 477.984.084-87
 CRC-PB/O-7 4.395


 LUIZ GALVÃO DA SILVA
 PREFEITO



Prefeitura Municipal de Juru

Secretaria de Planejamento, Orçamento e Finanças

Departamento de Contabilidade - Orçamento-Programa de 2021 - R\$ 1,00

Demonstrativo da Funções, Subfunções e Programa por Operações Especiais, Projetos e Atividades - ANEXO VII

413

Código	Descrição	Esfera	Total	Operações Especiais	Projeto	Atividade	%
01	Legislativa						
		Total:	986.500		6.500	980.000	3
		Fiscal:	986.500		6.500	980.000	
		Seguridade:					
02	Judiciário						
		Total:	550.000				2
		Fiscal:	550.000	550.000			
		Seguridade:					
04	Administração						
		Total:	2.322.500			2.322.500	8
		Fiscal:	2.322.500			2.322.500	
		Seguridade:					
08	Assistência Social						
		Total:	1.183.200		211.500	971.700	4
		Fiscal:					
		Seguridade:	1.183.200		211.500	971.700	
10	Saúde						
		Total:	7.341.719		1.239.500	6.102.219	25
		Fiscal:					
		Seguridade:	7.341.719		1.239.500	6.102.219	
12	Educação						
		Total:	9.115.074		416.500	8.698.574	31
		Fiscal:	9.115.074		416.500	8.698.574	
		Seguridade:					
13	Cultura						
		Total:	24.500			24.500	0
		Fiscal:	24.500			24.500	
		Seguridade:					
14	Direitos da Cidadania						
		Total:	15.500			15.500	0
		Fiscal:	15.500			15.500	
		Seguridade:					
15	Urbanismo						
		Total:	3.130.000		1.121.000	2.009.000	11
		Fiscal:	3.130.000		1.121.000	2.009.000	
		Seguridade:					
20	Agricultura						
		Total:	428.000		151.500	276.500	1
		Fiscal:	428.000		151.500	276.500	
		Seguridade:					
23	Comércio e Serviços						
		Total:	414.000		308.000	106.000	1
		Fiscal:	414.000		308.000	106.000	
		Seguridade:					
26	Transporte						
		Total:	217.000		151.500	65.500	1
		Fiscal:	217.000		151.500	65.500	
		Seguridade:					



Prefeitura Municipal de Juru

Secretaria de Planejamento, Orçamento e Finanças

Departamento de Contabilidade - Orçamento-Programa de 2021 - R\$ 1,00

Demonstrativo da Funções, Subfunções e Programa por Operações Especiais, Projetos e Atividades - ANEXO VII

414

Código	Descrição	Esfera	Total	Operações Especiais	Projeto	Atividade	%
27	Desporto e Lazer						
		Total:	436.632		303.000	133.632	2
		Fiscal:	436.632		303.000	133.632	
		Seguridade:					
28	Encargos Especiais						
		Total:	2.656.175	4.316.110		65.120	9
		Fiscal:	433.000	433.000			
		Seguridade:	2.223.175	2.158.055		65.120	
99	Reserva de Contingência						
		Total:	164.000			164.000	1
		Fiscal:	164.000			164.000	
		Seguridade:					
031	Ação Legislativa						
		Total:	986.500		6.500	980.000	3
		Fiscal:	986.500		6.500	980.000	
		Seguridade:					
062	Def. Interesse Públ. no Proc. Judiciário						
		Total:	550.000				2
		Fiscal:	550.000	550.000			
		Seguridade:					
122	Administração Geral						
		Total:	2.322.500			2.322.500	8
		Fiscal:	2.322.500			2.322.500	
		Seguridade:					
241	Assistência ao Idoso						
		Total:	3.000			3.000	0
		Fiscal:					
		Seguridade:	3.000			3.000	
243	Assistência à Criança a ao Adolescente						
		Total:	103.000			103.000	0
		Fiscal:					
		Seguridade:	103.000			103.000	
244	Assistência Comunitária						
		Total:	1.005.700		140.000	865.700	3
		Fiscal:					
		Seguridade:	1.005.700		140.000	865.700	
272	Previdência do Regime Estatutário						
		Total:	2.223.175	4.316.110		65.120	8
		Fiscal:					
		Seguridade:	2.223.175	2.158.055		65.120	
301	Atenção Básica						
		Total:	4.813.000		170.000	4.643.000	17
		Fiscal:					
		Seguridade:	4.813.000		170.000	4.643.000	
302	Assistência Hospitalar e Ambulatorial						
		Total:	1.390.000		110.000	1.280.000	5
		Fiscal:					
		Seguridade:	1.390.000		110.000	1.280.000	



Prefeitura Municipal de Juru

Secretaria de Planejamento, Orçamento e Finanças

Departamento de Contabilidade - Orçamento-Programa de 2021 - R\$ 1,00

Demonstrativo da Funções, Subfunções e Programa por Operações Especiais, Projetos e Atividades - ANEXO VII

415

Código	Descrição	Esfera	Total	Operações Especiais	Projeto	Atividade	%
303	Suporte Profilático e Terapêutico						
		Total:	90.519			90.519	0
		Fiscal:					
		Seguridade:	90.519			90.519	
305	Vigilância Epidemiológica						
		Total:	88.700			88.700	0
		Fiscal:					
		Seguridade:	88.700			88.700	
306	Alimentação e Nutrição						
		Total:	71.500		71.500		0
		Fiscal:					
		Seguridade:	71.500		71.500		
361	Ensino Fundamental						
		Total:	8.373.092		223.500	8.149.592	29
		Fiscal:	8.373.092		223.500	8.149.592	
		Seguridade:					
365	Educação Infantil						
		Total:	282.552		193.000	89.552	1
		Fiscal:	282.552		193.000	89.552	
		Seguridade:					
368	Educação Básica						
		Total:	459.430			459.430	2
		Fiscal:	459.430			459.430	
		Seguridade:					
392	Difusão Cultural						
		Total:	24.500			24.500	0
		Fiscal:	24.500			24.500	
		Seguridade:					
422	Direitos Individuais, Colet. e Difusos						
		Total:	15.500			15.500	0
		Fiscal:	15.500			15.500	
		Seguridade:					
451	Infra-Estrutura Urbana						
		Total:	717.000		717.000		2
		Fiscal:	717.000		717.000		
		Seguridade:					
452	Serviços Urbanos						
		Total:	2.211.000		202.000	2.009.000	8
		Fiscal:	2.211.000		202.000	2.009.000	
		Seguridade:					
511	Saneamento Básico Rural						
		Total:	303.000		303.000		1
		Fiscal:					
		Seguridade:	303.000		303.000		
512	Saneamento Básico Urbano						
		Total:	858.500		858.500		3
		Fiscal:	202.000		202.000		
		Seguridade:	656.500		656.500		



Prefeitura Municipal de Juru

Secretaria de Planejamento, Orçamento e Finanças

Departamento de Contabilidade - Orçamento-Programa de 2021 - R\$ 1,00

Demonstrativo da Funções, Subfunções e Programa por Operações Especiais, Projetos e Atividades - ANEXO VII

416

Código	Descrição	Esfera	Total	Operações Especiais	Projeto	Atividade	%
541	Preservação e Conservação Ambiental						
		Total:	252.000			252.000	1
		Fiscal:	252.000			252.000	
		Seguridade:					
606	Extensão Rural						
		Total:	176.000		151.500	24.500	1
		Fiscal:	176.000		151.500	24.500	
		Seguridade:					
695	Turismo						
		Total:	414.000		308.000	106.000	1
		Fiscal:	414.000		308.000	106.000	
		Seguridade:					
782	Transporte Rodoviário						
		Total:	217.000		151.500	65.500	1
		Fiscal:	217.000		151.500	65.500	
		Seguridade:					
812	Desporto Comunitário						
		Total:	336.500		303.000	33.500	1
		Fiscal:	336.500		303.000	33.500	
		Seguridade:					
813	Lazer						
		Total:	100.132			100.132	0
		Fiscal:	100.132			100.132	
		Seguridade:					
841	Refinanciamento da Dívida Interna						
		Total:	292.500				1
		Fiscal:	292.500	292.500			
		Seguridade:					
845	Transferências						
		Total:	140.500				0
		Fiscal:	140.500	140.500			
		Seguridade:					
999	Reserva de Contingência						
		Total:	164.000			164.000	1
		Fiscal:	164.000			164.000	
		Seguridade:					
0001	Gestão de Encargos Especiais						
		Total:	983.000				3
		Fiscal:	983.000	983.000			
		Seguridade:					
0002	Gestão do Sistema Previdenciário - Regime Próprio do Município						
		Total:	2.223.175	4.316.110		65.120	8
		Fiscal:					
		Seguridade:	2.223.175	2.158.055		65.120	
1001	Novo Jeito de Educar						
		Total:	8.980.074		416.500	8.563.574	31
		Fiscal:	8.980.074		416.500	8.563.574	
		Seguridade:					

**Prefeitura Municipal de Juru**


Secretaria de Planejamento, Orçamento e Finanças

Departamento de Contabilidade - Orçamento-Programa de 2021 - R\$ 1,00

Demonstrativo da Funções, Subfunções e Programa por Operações Especiais, Projetos e Atividades - ANEXO VII

417

Código	Descrição	Esfera	Total	Operações Especiais	Projeto	Atividade	%
1002	Aprimoramento da Gestão em Saúde						
		Total:	6.123.219		1.239.500	4.883.719	21
		Fiscal:					
		Seguridade:	6.123.219		1.239.500	4.883.719	
1003	Assistência Social: incluindo cidadãos com justiça e equidade						
		Total:	1.016.700		211.500	805.200	4
		Fiscal:					
		Seguridade:	1.016.700		211.500	805.200	
1004	Construir Minha Cidade: caminhos para o desenvolvimento						
		Total:	2.264.500		2.035.000	229.500	8
		Fiscal:	2.264.500		2.035.000	229.500	
		Seguridade:					
2001	Gestão e Fortalecimento do Poder Legislativo						
		Total:	986.500		6.500	980.000	3
		Fiscal:	986.500		6.500	980.000	
		Seguridade:					
2002	Gestão Administrativa e Governamental						
		Total:	6.407.632			6.407.632	22
		Fiscal:	5.022.632			5.022.632	
		Seguridade:	1.385.000			1.385.000	
		1 - Fiscal:	18.236.706	983.000	2.458.000	14.795.706	
		2 - Seguridade:	10.748.094	2.158.055	1.451.000	7.139.039	
		3 - Total (1 + 2):	28.984.800	3.141.055	3.909.000	21.934.745	
		Intra-Orçamentária:	1.100.000	150.000		950.000	


CLAIR LEIFÃO MARTINS
CPF 477.984.084-87
CRC-PB/O-7 4.395


LUIZ GALVÃO DA SILVA
PREFEITO



Prefeitura Municipal de Juru

Secretaria de Planejamento, Orçamento e Finanças

Departamento de Contabilidade - Orçamento-Programa de 2021 - R\$ 1,00

Demonstrativo da Funções, Subfunções e Programa por Operações Especiais, Projetos e Atividades - ANEXO VI

418

Código	Descrição	Esfera	Total	Operações Especiais	Projeto	Atividade	%
01.010	Câmara Municipal						
01	Legislativa						
		Total:	986.500		6.500	980.000	
		Fiscal:	986.500		6.500	980.000	
		Seguridade:					
031	Ação Legislativa						
		Total:	986.500		6.500	980.000	
		Fiscal:	986.500		6.500	980.000	
		Seguridade:					
2001	Gestão e Fortalecimento do Poder Legislativo						
		Total:	986.500		6.500	980.000	
		Fiscal:	986.500		6.500	980.000	
		Seguridade:					
Total da Unidade:			986.500		6.500	980.000	3
Fiscal:			986.500		6.500	980.000	
Seguridade:							



Prefeitura Municipal de Juru

Secretaria de Planejamento, Orçamento e Finanças

Departamento de Contabilidade - Orçamento-Programa de 2021 - R\$ 1,00

Demonstrativo da Funções, Subfunções e Programa por Operações Especiais, Projetos e Atividades - ANEXO VI

419

Código	Descrição	Esfera	Total	Operações Especiais	Projeto	Atividade	%
02.010	Instituto de Previdência dos Servidores Municipais de Juru - IPSEJ						
28	Encargos Especiais						
		Total:	2.223.175	2.158.055		65.120	
		Fiscal:					
		Seguridade:	2.223.175	2.158.055		65.120	
272	Previdência do Regime Estatutário						
		Total:	2.223.175	2.158.055		65.120	
		Fiscal:					
		Seguridade:	2.223.175	2.158.055		65.120	
0002	Gestão do Sistema Previdenciário - Regime Próprio do Município						
		Total:	2.223.175	2.158.055		65.120	
		Fiscal:					
		Seguridade:	2.223.175	2.158.055		65.120	
		Total da Unidade:	2.223.175	2.158.055		65.120	8
		Fiscal:					
		Seguridade:	2.223.175	2.158.055		65.120	

**Prefeitura Municipal de Juru**

Secretaria de Planejamento, Orçamento e Finanças

Departamento de Contabilidade - Orçamento-Programa de 2021 - R\$ 1,00

Demonstrativo da Funções, Subfunções e Programa por Operações Especiais, Projetos e Atividades - ANEXO VI

420

Código	Descrição	Esfera	Total	Operações Especiais	Projeto	Atividade	%
02.020	Gabinete do Prefeito						
04	Administração						
		Total:	726.500			726.500	
		Fiscal:	726.500			726.500	
		Seguridade:					
122	Administração Geral						
		Total:	726.500			726.500	
		Fiscal:	726.500			726.500	
		Seguridade:					
2002	Gestão Administrativa e Governamental						
		Total:	726.500			726.500	
		Fiscal:	726.500			726.500	
		Seguridade:					
		Total da Unidade:	726.500			726.500	3
		Fiscal:	726.500			726.500	
		Seguridade:					



Prefeitura Municipal de Juru

Secretaria de Planejamento, Orçamento e Finanças

Departamento de Contabilidade - Orçamento-Programa de 2021 - R\$ 1,00

Demonstrativo da Funções, Subfunções e Programa por Operações Especiais, Projetos e Atividades - ANEXO VI

421

Código	Descrição	Esfera	Total	Operações Especiais	Projeto	Atividade	%
02.030	Secretaria de Políticas para Mulheres						
14	Direitos da Cidadania						
		Total:	15.500			15.500	
		Fiscal:	15.500			15.500	
		Seguridade:					
422	Direitos Individuais, Colet. e Difusos						
		Total:	15.500			15.500	
		Fiscal:	15.500			15.500	
		Seguridade:					
2002	Gestão Administrativa e Governamental						
		Total:	15.500			15.500	
		Fiscal:	15.500			15.500	
		Seguridade:					
		Total da Unidade:	15.500			15.500	0
		Fiscal:	15.500			15.500	
		Seguridade:					



Prefeitura Municipal de Juru

Secretaria de Planejamento, Orçamento e Finanças

Departamento de Contabilidade - Orçamento-Programa de 2021 - R\$ 1,00

Demonstrativo da Funções, Subfunções e Programa por Operações Especiais, Projetos e Atividades - ANEXO VI

422

Código	Descrição	Esfera	Total	Operações Especiais	Projeto	Atividade	%
02.040	Secretaria de Administração						
04	Administração						
		Total:	1.130.000			1.130.000	
		Fiscal:	1.130.000			1.130.000	
		Seguridade:					
122	Administração Geral						
		Total:	1.130.000			1.130.000	
		Fiscal:	1.130.000			1.130.000	
		Seguridade:					
2002	Gestão Administrativa e Governamental						
		Total:	1.130.000			1.130.000	
		Fiscal:	1.130.000			1.130.000	
		Seguridade:					
Total da Unidade:			1.130.000			1.130.000	4
Fiscal:			1.130.000			1.130.000	
Seguridade:							



Prefeitura Municipal de Juru

Secretaria de Planejamento, Orçamento e Finanças

Departamento de Contabilidade - Orçamento-Programa de 2021 - R\$ 1,00

Demonstrativo da Funções, Subfunções e Programa por Operações Especiais, Projetos e Atividades - ANEXO VI

Código	Descrição	Esfera	Total	Operações Especiais	Projeto	Atividade	%
02.050	Secretaria de Planejamento, Orçamento e Finanças						
02	Judiciário						
		Total:	550.000	550.000			
		Fiscal:	550.000	550.000			
		Seguridade:					
062	Def. Interesse Públ. no Proc. Judiciário						
		Total:	550.000	550.000			
		Fiscal:	550.000	550.000			
		Seguridade:					
0001	Gestão de Encargos Especiais						
		Total:	550.000	550.000			
		Fiscal:	550.000	550.000			
		Seguridade:					
04	Administração						
		Total:	435.000			435.000	
		Fiscal:	435.000			435.000	
		Seguridade:					
122	Administração Geral						
		Total:	435.000			435.000	
		Fiscal:	435.000			435.000	
		Seguridade:					
2002	Gestão Administrativa e Governamental						
		Total:	435.000			435.000	
		Fiscal:	435.000			435.000	
		Seguridade:					
28	Encargos Especiais						
		Total:	433.000	433.000			
		Fiscal:	433.000	433.000			
		Seguridade:					
841	Refinanciamento da Dívida Interna						
		Total:	292.500	292.500			
		Fiscal:	292.500	292.500			
		Seguridade:					



Prefeitura Municipal de Juru

Secretaria de Planejamento, Orçamento e Finanças

Departamento de Contabilidade - Orçamento-Programa de 2021 - R\$ 1,00

Demonstrativo da Funções, Subfunções e Programa por Operações Especiais, Projetos e Atividades - ANEXO VI

424

Código	Descrição	Esfera	Total	Operações Especiais	Projeto	Atividade	%
02.050	Secretaria de Planejamento, Orçamento e Finanças						
28	Encargos Especiais						
		Total:	433.000	433.000			
		Fiscal:	433.000	433.000			
		Seguridade:					
841	Refinanciamento da Dívida Interna						
		Total:	292.500	292.500			
		Fiscal:	292.500	292.500			
		Seguridade:					
0001	Gestão de Encargos Especiais						
		Total:	292.500	292.500			
		Fiscal:	292.500	292.500			
		Seguridade:					
845	Transferências						
		Total:	140.500	140.500			
		Fiscal:	140.500	140.500			
		Seguridade:					
0001	Gestão de Encargos Especiais						
		Total:	140.500	140.500			
		Fiscal:	140.500	140.500			
		Seguridade:					
		Total da Unidade:	1.418.000	983.000		435.000	5
		Fiscal:	1.418.000	983.000		435.000	
		Seguridade:					



Prefeitura Municipal de Juru

Secretaria de Planejamento, Orçamento e Finanças

Departamento de Contabilidade - Orçamento-Programa de 2021 - R\$ 1,00

Demonstrativo da Funções, Subfunções e Programa por Operações Especiais, Projetos e Atividades - ANEXO VI

425

Código	Descrição	Esfera	Total	Operações Especiais	Projeto	Atividade	%
02.060	Secretaria de Controle Interno						
04	Administração						
		Total:	25.500			25.500	
		Fiscal:	25.500			25.500	
		Seguridade:					
122	Administração Geral						
		Total:	25.500			25.500	
		Fiscal:	25.500			25.500	
		Seguridade:					
2002	Gestão Administrativa e Governamental						
		Total:	25.500			25.500	
		Fiscal:	25.500			25.500	
		Seguridade:					
Total da Unidade:			25.500			25.500	0
Fiscal:			25.500			25.500	
Seguridade:							



Prefeitura Municipal de Juru

Secretaria de Planejamento, Orçamento e Finanças

Departamento de Contabilidade - Orçamento-Programa de 2021 - R\$ 1,00

Demonstrativo da Funções, Subfunções e Programa por Operações Especiais, Projetos e Atividades - ANEXO VI

426

Código	Descrição	Esfera	Total	Operações Especiais	Projeto	Atividade	%
02.070	Secretaria de Articulação Institucional						
04	Administração						
		Total:	5.500			5.500	
		Fiscal:	5.500			5.500	
		Seguridade:					
122	Administração Geral						
		Total:	5.500			5.500	
		Fiscal:	5.500			5.500	
		Seguridade:					
2002	Gestão Administrativa e Governamental						
		Total:	5.500			5.500	
		Fiscal:	5.500			5.500	
		Seguridade:					
Total da Unidade:			5.500			5.500	0
Fiscal:			5.500			5.500	
Seguridade:							

**Prefeitura Municipal de Juru**

Secretaria de Planejamento, Orçamento e Finanças

Departamento de Contabilidade - Orçamento-Programa de 2021 - R\$ 1,00

Demonstrativo da Funções, Subfunções e Programa por Operações Especiais, Projetos e Atividades - ANEXO VI

427

Código	Descrição	Esfera	Total	Operações Especiais	Projeto	Atividade	%
02.080	Secretaria de Educação						
12	Educação						
		Total:	9.115.074		416.500	8.698.574	
		Fiscal:	9.115.074		416.500	8.698.574	
		Seguridade:					
361	Ensino Fundamental						
		Total:	8.373.092		223.500	8.149.592	
		Fiscal:	8.373.092		223.500	8.149.592	
		Seguridade:					
1001	Novo Jeito de Educar						
		Total:	8.238.092		223.500	8.014.592	
		Fiscal:	8.238.092		223.500	8.014.592	
		Seguridade:					
2002	Gestão Administrativa e Governamental						
		Total:	135.000			135.000	
		Fiscal:	135.000			135.000	
		Seguridade:					
365	Educação Infantil						
		Total:	282.552		193.000	89.552	
		Fiscal:	282.552		193.000	89.552	
		Seguridade:					
1001	Novo Jeito de Educar						
		Total:	282.552		193.000	89.552	
		Fiscal:	282.552		193.000	89.552	
		Seguridade:					
368	Educação Básica						
		Total:	459.430			459.430	
		Fiscal:	459.430			459.430	
		Seguridade:					



Prefeitura Municipal de Juru

Secretaria de Planejamento, Orçamento e Finanças

Departamento de Contabilidade - Orçamento-Programa de 2021 - R\$ 1,00

Demonstrativo da Funções, Subfunções e Programa por Operações Especiais, Projetos e Atividades - ANEXO VI

428

Código	Descrição	Esfera	Total	Operações Especiais	Projeto	Atividade	%
02.080	Secretaria de Educação						
12	Educação						
		Total:	9.115.074		416.500	8.698.574	
		Fiscal:	9.115.074		416.500	8.698.574	
		Seguridade:					
368	Educação Básica						
		Total:	459.430			459.430	
		Fiscal:	459.430			459.430	
		Seguridade:					
1001	Novo Jeito de Educar						
		Total:	459.430			459.430	
		Fiscal:	459.430			459.430	
		Seguridade:					
Total da Unidade:			9.115.074		416.500	8.698.574	31
Fiscal:			9.115.074		416.500	8.698.574	
Seguridade:							



Prefeitura Municipal de Juru

Secretaria de Planejamento, Orçamento e Finanças

Departamento de Contabilidade - Orçamento-Programa de 2021 - R\$ 1,00

Demonstrativo da Funções, Subfunções e Programa por Operações Especiais, Projetos e Atividades - ANEXO VI

429

Código	Descrição	Esfera	Total	Operações Especiais	Projeto	Atividade	%
02.090	Secretaria de Saúde						
10	Saúde						
		Total:	2.178.000		959.500	1.218.500	
		Fiscal:					
		Seguridade:	2.178.000		959.500	1.218.500	
301	Atenção Básica						
		Total:	1.218.500			1.218.500	
		Fiscal:					
		Seguridade:	1.218.500			1.218.500	
2002	Gestão Administrativa e Governamental						
		Total:	1.218.500			1.218.500	
		Fiscal:					
		Seguridade:	1.218.500			1.218.500	
511	Saneamento Básico Rural						
		Total:	303.000		303.000		
		Fiscal:					
		Seguridade:	303.000		303.000		
1002	Aprimoramento da Gestão em Saúde						
		Total:	303.000		303.000		
		Fiscal:					
		Seguridade:	303.000		303.000		
512	Saneamento Básico Urbano						
		Total:	656.500		656.500		
		Fiscal:					
		Seguridade:	656.500		656.500		
1002	Aprimoramento da Gestão em Saúde						
		Total:	656.500		656.500		
		Fiscal:					
		Seguridade:	656.500		656.500		
Total da Unidade:			2.178.000		959.500	1.218.500	8
Fiscal:							
Seguridade:			2.178.000		959.500	1.218.500	



Prefeitura Municipal de Juru

Secretaria de Planejamento, Orçamento e Finanças

Departamento de Contabilidade - Orçamento-Programa de 2021 - R\$ 1,00

Demonstrativo da Funções, Subfunções e Programa por Operações Especiais, Projetos e Atividades - ANEXO VI

430

Código	Descrição	Esfera	Total	Operações Especiais	Projeto	Atividade	%
02.100	Fundo Municipal de Saúde						
10	Saúde						
		Total:	5.163.719		280.000	4.883.719	
		Fiscal:					
		Seguridade:	5.163.719		280.000	4.883.719	
301	Atenção Básica						
		Total:	3.594.500		170.000	3.424.500	
		Fiscal:					
		Seguridade:	3.594.500		170.000	3.424.500	
1002	Aprimoramento da Gestão em Saúde						
		Total:	3.594.500		170.000	3.424.500	
		Fiscal:					
		Seguridade:	3.594.500		170.000	3.424.500	
302	Assistência Hospitalar e Ambulatorial						
		Total:	1.390.000		110.000	1.280.000	
		Fiscal:					
		Seguridade:	1.390.000		110.000	1.280.000	
1002	Aprimoramento da Gestão em Saúde						
		Total:	1.390.000		110.000	1.280.000	
		Fiscal:					
		Seguridade:	1.390.000		110.000	1.280.000	
303	Suporte Profilático e Terapêutico						
		Total:	90.519			90.519	
		Fiscal:					
		Seguridade:	90.519			90.519	
1002	Aprimoramento da Gestão em Saúde						
		Total:	90.519			90.519	
		Fiscal:					
		Seguridade:	90.519			90.519	
305	Vigilância Epidemiológica						
		Total:	88.700			88.700	
		Fiscal:					
		Seguridade:	88.700			88.700	



Prefeitura Municipal de Juru

Secretaria de Planejamento, Orçamento e Finanças

Departamento de Contabilidade - Orçamento-Programa de 2021 - R\$ 1,00

Demonstrativo da Funções, Subfunções e Programa por Operações Especiais, Projetos e Atividades - ANEXO VI

431

Código	Descrição	Esfera	Total	Operações Especiais	Projeto	Atividade	%
02.100	Fundo Municipal de Saúde						
10	Saúde						
		Total:	5.163.719		280.000	4.883.719	
		Fiscal:					
		Seguridade:	5.163.719		280.000	4.883.719	
305	Vigilância Epidemiológica						
		Total:	88.700			88.700	
		Fiscal:					
		Seguridade:	88.700			88.700	
1002	Aprimoramento da Gestão em Saúde						
		Total:	88.700			88.700	
		Fiscal:					
		Seguridade:	88.700			88.700	
		Total da Unidade:	5.163.719		280.000	4.883.719	18
		Fiscal:					
		Seguridade:	5.163.719		280.000	4.883.719	



Prefeitura Municipal de Juru

Secretaria de Planejamento, Orçamento e Finanças

Departamento de Contabilidade - Orçamento-Programa de 2021 - R\$ 1,00

Demonstrativo da Funções, Subfunções e Programa por Operações Especiais, Projetos e Atividades - ANEXO VI

Código	Descrição	Esfera	Total	Operações Especiais	Projeto	Atividade	%
02.110	Secretaria de Ação Social e Assunto da Família						
08	Assistência Social						
		Total:	329.500			329.500	
		Fiscal:					
		Seguridade:	329.500			329.500	
241	Assistência ao Idoso						
		Total:	3.000			3.000	
		Fiscal:					
		Seguridade:	3.000			3.000	
1003	Assistência Social: incluindo cidadãos com justiça e equidade						
		Total:	3.000			3.000	
		Fiscal:					
		Seguridade:	3.000			3.000	
243	Assistência à Criança a ao Adolescente						
		Total:	103.000			103.000	
		Fiscal:					
		Seguridade:	103.000			103.000	
1003	Assistência Social: incluindo cidadãos com justiça e equidade						
		Total:	103.000			103.000	
		Fiscal:					
		Seguridade:	103.000			103.000	
244	Assistência Comunitária						
		Total:	223.500			223.500	
		Fiscal:					
		Seguridade:	223.500			223.500	
1003	Assistência Social: incluindo cidadãos com justiça e equidade						
		Total:	57.000			57.000	
		Fiscal:					
		Seguridade:	57.000			57.000	



Prefeitura Municipal de Juru

Secretaria de Planejamento, Orçamento e Finanças

Departamento de Contabilidade - Orçamento-Programa de 2021 - R\$ 1,00

Demonstrativo da Funções, Subfunções e Programa por Operações Especiais, Projetos e Atividades - ANEXO VI

433

Código	Descrição	Esfera	Total	Operações Especiais	Projeto	Atividade	%
02.110	Secretaria de Ação Social e Assunto da Família						
08	Assistência Social						
		Total:	329.500			329.500	
		Fiscal:					
		Seguridade:	329.500			329.500	
244	Assistência Comunitária						
		Total:	223.500			223.500	
		Fiscal:					
		Seguridade:	223.500			223.500	
2002	Gestão Administrativa e Governamental						
		Total:	166.500			166.500	
		Fiscal:					
		Seguridade:	166.500			166.500	
Total da Unidade:			329.500			329.500	1
Fiscal:							
Seguridade:			329.500			329.500	



Prefeitura Municipal de Juru

Secretaria de Planejamento, Orçamento e Finanças

Departamento de Contabilidade - Orçamento-Programa de 2021 - R\$ 1,00

Demonstrativo da Funções, Subfunções e Programa por Operações Especiais, Projetos e Atividades - ANEXO VI

434

Código	Descrição	Esfera	Total	Operações Especiais	Projeto	Atividade	%
02.120	Fundo Municipal de Assistência Social						
08	Assistência Social						
		Total:	853.700		211.500	642.200	
		Fiscal:					
		Seguridade:	853.700		211.500	642.200	
244	Assistência Comunitária						
		Total:	782.200		140.000	642.200	
		Fiscal:					
		Seguridade:	782.200		140.000	642.200	
1003	Assistência Social: incluindo cidadãos com justiça e equidade						
		Total:	782.200		140.000	642.200	
		Fiscal:					
		Seguridade:	782.200		140.000	642.200	
306	Alimentação e Nutrição						
		Total:	71.500		71.500		
		Fiscal:					
		Seguridade:	71.500		71.500		
1003	Assistência Social: incluindo cidadãos com justiça e equidade						
		Total:	71.500		71.500		
		Fiscal:					
		Seguridade:	71.500		71.500		
		Total da Unidade:	853.700		211.500	642.200	3
		Fiscal:					
		Seguridade:	853.700		211.500	642.200	



Prefeitura Municipal de Juru

Secretaria de Planejamento, Orçamento e Finanças

Departamento de Contabilidade - Orçamento-Programa de 2021 - R\$ 1,00

Demonstrativo da Funções, Subfunções e Programa por Operações Especiais, Projetos e Atividades - ANEXO VI

435

Código	Descrição	Esfera	Total	Operações Especiais	Projeto	Atividade	%
02.130	Secretaria de Infraestrutura						
15	Urbanismo						
		Total:	2.897.000		919.000	1.978.000	
		Fiscal:	2.897.000		919.000	1.978.000	
		Seguridade:					
451	Infra-Estrutura Urbana						
		Total:	717.000		717.000		
		Fiscal:	717.000		717.000		
		Seguridade:					
1004	Construir Minha Cidade: caminhos para o desenvolvimento						
		Total:	717.000		717.000		
		Fiscal:	717.000		717.000		
		Seguridade:					
452	Serviços Urbanos						
		Total:	1.978.000			1.978.000	
		Fiscal:	1.978.000			1.978.000	
		Seguridade:					
2002	Gestão Administrativa e Governamental						
		Total:	1.978.000			1.978.000	
		Fiscal:	1.978.000			1.978.000	
		Seguridade:					
512	Saneamento Básico Urbano						
		Total:	202.000		202.000		
		Fiscal:	202.000		202.000		
		Seguridade:					
1004	Construir Minha Cidade: caminhos para o desenvolvimento						
		Total:	202.000		202.000		
		Fiscal:	202.000		202.000		
		Seguridade:					
26	Transporte						
		Total:	217.000		151.500	65.500	
		Fiscal:	217.000		151.500	65.500	
		Seguridade:					

**Prefeitura Municipal de Juru**

Secretaria de Planejamento, Orçamento e Finanças

Departamento de Contabilidade - Orçamento-Programa de 2021 - R\$ 1,00

Demonstrativo da Funções, Subfunções e Programa por Operações Especiais, Projetos e Atividades - ANEXO VI

436

Código	Descrição	Esfera	Total	Operações Especiais	Projeto	Atividade	%
02.130	Secretaria de Infraestrutura						
26	Transporte						
		Total:	217.000		151.500	65.500	
		Fiscal:	217.000		151.500	65.500	
		Seguridade:					
782	Transporte Rodoviário						
		Total:	217.000		151.500	65.500	
		Fiscal:	217.000		151.500	65.500	
		Seguridade:					
1004	Construir Minha Cidade: caminhos para o desenvolvimento						
		Total:	217.000		151.500	65.500	
		Fiscal:	217.000		151.500	65.500	
		Seguridade:					
		Total da Unidade:	3.114.000		1.070.500	2.043.500	11
		Fiscal:	3.114.000		1.070.500	2.043.500	
		Seguridade:					



Prefeitura Municipal de Juru

Secretaria de Planejamento, Orçamento e Finanças

Departamento de Contabilidade - Orçamento-Programa de 2021 - R\$ 1,00

Demonstrativo da Funções, Subfunções e Programa por Operações Especiais, Projetos e Atividades - ANEXO VI

Código	Descrição	Esfera	Total	Operações Especiais	Projeto	Atividade	%
02.140	Secretaria de Desenvolvimento Urbano						
15	Urbanismo						
		Total:	31.000			31.000	
		Fiscal:	31.000			31.000	
		Seguridade:					
452	Serviços Urbanos						
		Total:	31.000			31.000	
		Fiscal:	31.000			31.000	
		Seguridade:					
2002	Gestão Administrativa e Governamental						
		Total:	31.000			31.000	
		Fiscal:	31.000			31.000	
		Seguridade:					
Total da Unidade:			31.000			31.000	0
Fiscal:			31.000			31.000	
Seguridade:							

**Prefeitura Municipal de Juru**

Secretaria de Planejamento, Orçamento e Finanças

Departamento de Contabilidade - Orçamento-Programa de 2021 - R\$ 1,00

Demonstrativo da Funções, Subfunções e Programa por Operações Especiais, Projetos e Atividades - ANEXO VI

438

Código	Descrição	Esfera	Total	Operações Especiais	Projeto	Atividade	%
02.150	Secretaria de Cultura						
13	Cultura						
		Total:	24.500			24.500	
		Fiscal:	24.500			24.500	
		Seguridade:					
392	Difusão Cultural						
		Total:	24.500			24.500	
		Fiscal:	24.500			24.500	
		Seguridade:					
2002	Gestão Administrativa e Governamental						
		Total:	24.500			24.500	
		Fiscal:	24.500			24.500	
		Seguridade:					
Total da Unidade:			24.500			24.500	0
Fiscal:			24.500			24.500	
Seguridade:							



Prefeitura Municipal de Juru

Secretaria de Planejamento, Orçamento e Finanças

Departamento de Contabilidade - Orçamento-Programa de 2021 - R\$ 1,00

Demonstrativo da Funções, Subfunções e Programa por Operações Especiais, Projetos e Atividades - ANEXO VI

439

Código	Descrição	Esfera	Total	Operações Especiais	Projeto	Atividade	%
02.160	Secretaria de Agricultura, Meio Ambiente e Pesca.						
15	Urbanismo						
		Total:	202.000		202.000		
		Fiscal:	202.000		202.000		
		Seguridade:					
452	Serviços Urbanos						
		Total:	202.000		202.000		
		Fiscal:	202.000		202.000		
		Seguridade:					
1004	Construir Minha Cidade: caminhos para o desenvolvimento						
		Total:	202.000		202.000		
		Fiscal:	202.000		202.000		
		Seguridade:					
20	Agricultura						
		Total:	428.000		151.500	276.500	
		Fiscal:	428.000		151.500	276.500	
		Seguridade:					
541	Preservação e Conservação Ambiental						
		Total:	252.000			252.000	
		Fiscal:	252.000			252.000	
		Seguridade:					
2002	Gestão Administrativa e Governamental						
		Total:	252.000			252.000	
		Fiscal:	252.000			252.000	
		Seguridade:					
606	Extensão Rural						
		Total:	176.000		151.500	24.500	
		Fiscal:	176.000		151.500	24.500	
		Seguridade:					
1004	Construir Minha Cidade: caminhos para o desenvolvimento						
		Total:	176.000		151.500	24.500	
		Fiscal:	176.000		151.500	24.500	
		Seguridade:					



Prefeitura Municipal de Juru

Secretaria de Planejamento, Orçamento e Finanças

Departamento de Contabilidade - Orçamento-Programa de 2021 - R\$ 1,00

Demonstrativo da Funções, Subfunções e Programa por Operações Especiais, Projetos e Atividades - ANEXO VI

Código	Descrição	Esfera	Total	Operações Especiais	Projeto	Atividade	%
02.160	Secretaria de Agricultura, Meio Ambiente e Pesca.						
		Total da Unidade:	630.000		353.500	276.500	2
		Fiscal:	630.000		353.500	276.500	
		Seguridade:					



Prefeitura Municipal de Juru

Secretaria de Planejamento, Orçamento e Finanças

Departamento de Contabilidade - Orçamento-Programa de 2021 - R\$ 1,00

Demonstrativo da Funções, Subfunções e Programa por Operações Especiais, Projetos e Atividades - ANEXO VI

441

Código	Descrição	Esfera	Total	Operações Especiais	Projeto	Atividade	%
02.170	Secretaria de Juventude, Esporte, Turismo e Lazer						
23	Comércio e Serviços						
		Total:	414.000		308.000	106.000	
		Fiscal:	414.000		308.000	106.000	
		Seguridade:					
695	Turismo						
		Total:	414.000		308.000	106.000	
		Fiscal:	414.000		308.000	106.000	
		Seguridade:					
1004	Construir Minha Cidade: caminhos para o desenvolvimento						
		Total:	414.000		308.000	106.000	
		Fiscal:	414.000		308.000	106.000	
		Seguridade:					
27	Desporto e Lazer						
		Total:	436.632		303.000	133.632	
		Fiscal:	436.632		303.000	133.632	
		Seguridade:					
812	Desporto Comunitário						
		Total:	336.500		303.000	33.500	
		Fiscal:	336.500		303.000	33.500	
		Seguridade:					
1004	Construir Minha Cidade: caminhos para o desenvolvimento						
		Total:	336.500		303.000	33.500	
		Fiscal:	336.500		303.000	33.500	
		Seguridade:					
813	Lazer						
		Total:	100.132			100.132	
		Fiscal:	100.132			100.132	
		Seguridade:					
2002	Gestão Administrativa e Governamental						
		Total:	100.132			100.132	
		Fiscal:	100.132			100.132	
		Seguridade:					



Prefeitura Municipal de Juru

Secretaria de Planejamento, Orçamento e Finanças

Departamento de Contabilidade - Orçamento-Programa de 2021 - R\$ 1,00

Demonstrativo da Funções, Subfunções e Programa por Operações Especiais, Projetos e Atividades - ANEXO VI

Código	Descrição	Esfera	Total	Operações Especiais	Projeto	Atividade	%
02.170	Secretaria de Juventude, Esporte, Turismo e Lazer						
		Total da Unidade:	850.632		611.000	239.632	3
		Fiscal:	850.632		611.000	239.632	
		Seguridade:					




Prefeitura Municipal de Juru

Secretaria de Planejamento, Orçamento e Finanças

Departamento de Contabilidade - Orçamento-Programa de 2021 - R\$ 1,00

Demonstrativo da Funções, Subfunções e Programa por Operações Especiais, Projetos e Atividades - ANEXO VI

Código	Descrição	Esfera	Total	Operações Especiais	Projeto	Atividade	%
09.999	Reserva de Contingência						
99	Reserva de Contingência						
		Total:	164.000			164.000	
		Fiscal:	164.000			164.000	
		Seguridade:					
999	Reserva de Contingência						
		Total:	164.000			164.000	
		Fiscal:	164.000			164.000	
		Seguridade:					
2002	Gestão Administrativa e Governamental						
		Total:	164.000			164.000	
		Fiscal:	164.000			164.000	
		Seguridade:					
Total da Unidade:			164.000			164.000	1
Fiscal:			164.000			164.000	
Seguridade:							
	1 - Fiscal:		18.236.706	983.000	2.458.000	14.795.706	
	2 - Seguridade:		10.748.094	2.158.055	1.451.000	7.139.039	
	3 - Total (1 + 2):		28.984.800	3.141.055	3.909.000	21.934.745	
	Intra-Orçamentária:		1.100.000	150.000		950.000	


 CLAIR LEIFÃO MARTINS
 CPF 477.984.084-87
 CRC-PB/O-7 4.395


 LUIZ GALVÃO DA SILVA
 PREFEITO



Prefeitura Municipal de Juru

Secretaria de Planejamento, Orçamento e Finanças

Departamento de Contabilidade - Orçamento-Programa de 2021 - R\$ 1,00

Demonstrativo da Funções, Subfunções e Programas conforme Vínculo com Recursos - ANEXO VIII

444

Código	Descrição	Esfera	Total	Próprios	Vinculados	%
01	Legislativa					
		Total:	986.500	986.500		3
		Fiscal:	986.500	986.500		
		Seguridade:				
02	Judiciário					
		Total:	550.000	550.000		2
		Fiscal:	550.000	550.000		
		Seguridade:				
04	Administração					
		Total:	2.322.500	2.317.500	5.000	8
		Fiscal:	2.322.500	2.317.500	5.000	
		Seguridade:				
08	Assistência Social					
		Total:	1.183.200	399.500	783.700	4
		Fiscal:				
		Seguridade:	1.183.200	399.500	783.700	
10	Saúde					
		Total:	7.341.719	2.674.219	4.667.500	25
		Fiscal:				
		Seguridade:	7.341.719	2.674.219	4.667.500	
12	Educação					
		Total:	9.115.074	1.241.500	7.873.574	31
		Fiscal:	9.115.074	1.241.500	7.873.574	
		Seguridade:				
13	Cultura					
		Total:	24.500	24.500		0
		Fiscal:	24.500	24.500		
		Seguridade:				
14	Direitos da Cidadania					
		Total:	15.500	15.500		0
		Fiscal:	15.500	15.500		
		Seguridade:				
15	Urbanismo					
		Total:	3.130.000	2.018.000	1.112.000	11
		Fiscal:	3.130.000	2.018.000	1.112.000	
		Seguridade:				
20	Agricultura					
		Total:	428.000	276.000	152.000	1
		Fiscal:	428.000	276.000	152.000	
		Seguridade:				
23	Comércio e Serviços					
		Total:	414.000	109.000	305.000	1
		Fiscal:	414.000	109.000	305.000	
		Seguridade:				
26	Transporte					
		Total:	217.000	55.500	161.500	1
		Fiscal:	217.000	55.500	161.500	
		Seguridade:				



Prefeitura Municipal de Juru

Secretaria de Planejamento, Orçamento e Finanças

Departamento de Contabilidade - Orçamento-Programa de 2021 - R\$ 1,00

Demonstrativo da Funções, Subfunções e Programas conforme Vínculo com Recursos - ANEXO VIII

445

Código	Descrição	Esfera	Total	Próprios	Vinculados	%
27	Desporto e Lazer					
		Total:	436.632	104.632	332.000	2
		Fiscal:	436.632	104.632	332.000	
		Seguridade:				
28	Encargos Especiais					
		Total:	2.656.175	432.500	2.223.675	9
		Fiscal:	433.000	432.500	500	
		Seguridade:	2.223.175		2.223.175	
99	Reserva de Contingência					
		Total:	164.000	164.000		1
		Fiscal:	164.000	164.000		
		Seguridade:				
031	Ação Legislativa					
		Total:	986.500	986.500		3
		Fiscal:	986.500	986.500		
		Seguridade:				
062	Def. Interesse Públ. no Proc. Judiciário					
		Total:	550.000	550.000		2
		Fiscal:	550.000	550.000		
		Seguridade:				
122	Administração Geral					
		Total:	2.322.500	2.317.500	5.000	8
		Fiscal:	2.322.500	2.317.500	5.000	
		Seguridade:				
241	Assistência ao Idoso					
		Total:	3.000	3.000		0
		Fiscal:				
		Seguridade:	3.000	3.000		
243	Assistência à Criança a ao Adolescente					
		Total:	103.000	103.000		0
		Fiscal:				
		Seguridade:	103.000	103.000		
244	Assistência Comunitária					
		Total:	1.005.700	290.000	715.700	3
		Fiscal:				
		Seguridade:	1.005.700	290.000	715.700	
272	Previdência do Regime Estatutário					
		Total:	2.223.175		2.223.175	8
		Fiscal:				
		Seguridade:	2.223.175		2.223.175	
301	Atenção Básica					
		Total:	4.813.000	2.208.000	2.605.000	17
		Fiscal:				
		Seguridade:	4.813.000	2.208.000	2.605.000	
302	Assistência Hospitalar e Ambulatorial					
		Total:	1.390.000	440.000	950.000	5
		Fiscal:				
		Seguridade:	1.390.000	440.000	950.000	

**Prefeitura Municipal de Juru**

Secretaria de Planejamento, Orçamento e Finanças

Departamento de Contabilidade - Orçamento-Programa de 2021 - R\$ 1,00

Demonstrativo da Funções, Subfunções e Programas conforme Vínculo com Recursos -
ANEXO VIII

446

Código	Descrição	Esfera	Total	Próprios	Vinculados	%
303	Suporte Profilático e Terapêutico					
		Total:	90.519	8.519	82.000	0
		Fiscal:				
		Seguridade:	90.519	8.519	82.000	
305	Vigilância Epidemiológica					
		Total:	88.700	8.200	80.500	0
		Fiscal:				
		Seguridade:	88.700	8.200	80.500	
306	Alimentação e Nutrição					
		Total:	71.500	3.500	68.000	0
		Fiscal:				
		Seguridade:	71.500	3.500	68.000	
361	Ensino Fundamental					
		Total:	8.373.092	1.222.500	7.150.592	29
		Fiscal:	8.373.092	1.222.500	7.150.592	
		Seguridade:				
365	Educação Infantil					
		Total:	282.552	13.500	269.052	1
		Fiscal:	282.552	13.500	269.052	
		Seguridade:				
368	Educação Básica					
		Total:	459.430	5.500	453.930	2
		Fiscal:	459.430	5.500	453.930	
		Seguridade:				
392	Difusão Cultural					
		Total:	24.500	24.500		0
		Fiscal:	24.500	24.500		
		Seguridade:				
422	Direitos Individuais, Colet. e Difusos					
		Total:	15.500	15.500		0
		Fiscal:	15.500	15.500		
		Seguridade:				
451	Infra-Estrutura Urbana					
		Total:	717.000	7.000	710.000	2
		Fiscal:	717.000	7.000	710.000	
		Seguridade:				
452	Serviços Urbanos					
		Total:	2.211.000	2.009.000	202.000	8
		Fiscal:	2.211.000	2.009.000	202.000	
		Seguridade:				
511	Saneamento Básico Rural					
		Total:	303.000	3.000	300.000	1
		Fiscal:				
		Seguridade:	303.000	3.000	300.000	
512	Saneamento Básico Urbano					
		Total:	858.500	8.500	850.000	3
		Fiscal:	202.000	2.000	200.000	
		Seguridade:	656.500	6.500	650.000	



Prefeitura Municipal de Juru

Secretaria de Planejamento, Orçamento e Finanças

Departamento de Contabilidade - Orçamento-Programa de 2021 - R\$ 1,00

Demonstrativo da Funções, Subfunções e Programas conforme Vínculo com Recursos - ANEXO VIII

447

Código	Descrição	Esfera	Total	Próprios	Vinculados	%
541	Preservação e Conservação Ambiental					
		Total:	252.000	250.000	2.000	1
		Fiscal:	252.000	250.000	2.000	
		Seguridade:				
606	Extensão Rural					
		Total:	176.000	26.000	150.000	1
		Fiscal:	176.000	26.000	150.000	
		Seguridade:				
695	Turismo					
		Total:	414.000	109.000	305.000	1
		Fiscal:	414.000	109.000	305.000	
		Seguridade:				
782	Transporte Rodoviário					
		Total:	217.000	55.500	161.500	1
		Fiscal:	217.000	55.500	161.500	
		Seguridade:				
812	Desporto Comunitário					
		Total:	336.500	6.500	330.000	1
		Fiscal:	336.500	6.500	330.000	
		Seguridade:				
813	Lazer					
		Total:	100.132	98.132	2.000	0
		Fiscal:	100.132	98.132	2.000	
		Seguridade:				
841	Refinanciamento da Dívida Interna					
		Total:	292.500	292.500		1
		Fiscal:	292.500	292.500		
		Seguridade:				
845	Transferências					
		Total:	140.500	140.000	500	0
		Fiscal:	140.500	140.000	500	
		Seguridade:				
999	Reserva de Contingência					
		Total:	164.000	164.000		1
		Fiscal:	164.000	164.000		
		Seguridade:				
0001	Gestão de Encargos Especiais					
		Total:	983.000	982.500	500	3
		Fiscal:	983.000	982.500	500	
		Seguridade:				
0002	Gestão do Sistema Previdenciário - Regime Próprio do Município					
		Total:	2.223.175		2.223.175	8
		Fiscal:				
		Seguridade:	2.223.175		2.223.175	
1001	Novo Jeito de Educar					
		Total:	8.980.074	1.108.500	7.871.574	31
		Fiscal:	8.980.074	1.108.500	7.871.574	
		Seguridade:				



Prefeitura Municipal de Juru

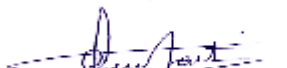
Secretaria de Planejamento, Orçamento e Finanças

Departamento de Contabilidade - Orçamento-Programa de 2021 - R\$ 1,00

Demonstrativo da Funções, Subfunções e Programas conforme Vínculo com Recursos - ANEXO VIII

448

Código	Descrição	Esfera	Total	Próprios	Vinculados	%
1002	Aprimoramento da Gestão em Saúde					
		Total:	6.123.219	1.457.719	4.665.500	21
		Fiscal:				
		Seguridade:	6.123.219	1.457.719	4.665.500	
1003	Assistência Social: incluindo cidadãos com justiça e equidade					
		Total:	1.016.700	235.000	781.700	4
		Fiscal:				
		Seguridade:	1.016.700	235.000	781.700	
1004	Construir Minha Cidade: caminhos para o desenvolvimento					
		Total:	2.264.500	208.000	2.056.500	8
		Fiscal:	2.264.500	208.000	2.056.500	
		Seguridade:				
2001	Gestão e Fortalecimento do Poder Legislativo					
		Total:	986.500	986.500		3
		Fiscal:	986.500	986.500		
		Seguridade:				
2002	Gestão Administrativa e Governamental					
		Total:	6.407.632	6.390.632	17.000	22
		Fiscal:	5.022.632	5.009.632	13.000	
		Seguridade:	1.385.000	1.381.000	4.000	
		1 - Fiscal:	18.236.706	8.295.132	9.941.574	
		2 - Seguridade:	10.748.094	3.073.719	7.674.375	
		3 - Total (1 + 2):	28.984.800	11.368.851	17.615.949	
		Intra-Orçamentária:	1.100.000	449.000	651.000	


CLAIR LEIFÃO MARTINS
CPF 477.984.084-87
CRC-PB/O-7 4.395


LUIZ GALVÃO DA SILVA
PREFEITO



Prefeitura Municipal de Juru

Secretaria de Planejamento, Orçamento e Finanças

Departamento de Contabilidade - Orçamento-Programa de 2021 - R\$ 1,00

Demonstrativo da Despesa por Órgão e Funções - ANEXO IX - LF nº 4.320/64

449

Unidade Orçamentária	Funções	Valor	%
Câmara Municipal		986.500	3
	Legislativa	986.500	
Instituto de Previdência dos Servidores Municipais de Juru - IPSEJ		2.223.175	8
	Encargos Especiais	2.223.175	
Gabinete do Prefeito		726.500	3
	Administração	726.500	
Secretaria de Políticas para Mulheres		15.500	0
	Direitos da Cidadania	15.500	
Secretaria de Administração		1.130.000	4
	Administração	1.130.000	
Secretaria de Planejamento, Orçamento e Finanças		1.418.000	2
	Judiciário	550.000	
	Administração	435.000	
	Encargos Especiais	433.000	
Secretaria de Controle Interno		25.500	0
	Administração	25.500	
Secretaria de Articulação Institucional		5.500	0
	Administração	5.500	
Secretaria de Educação		9.115.074	31
	Educação	9.115.074	
Secretaria de Saúde		2.178.000	8
	Saúde	2.178.000	
Fundo Municipal de Saúde		5.163.719	18
	Saúde	5.163.719	
Secretaria de Ação Social e Assunto da Família		329.500	1
	Assistência Social	329.500	
Fundo Municipal de Assistência Social		853.700	3
	Assistência Social	853.700	
Secretaria de Infraestrutura		3.114.000	10
	Urbanismo	2.897.000	
	Transporte	217.000	
Secretaria de Desenvolvimento Urbano		31.000	0
	Urbanismo	31.000	
Secretaria de Cultura		24.500	0
	Cultura	24.500	
Secretaria de Agricultura, Meio Ambiente e Pesca.		630.000	1
	Urbanismo	202.000	
	Agricultura	428.000	



Prefeitura Municipal de Juru


Secretaria de Planejamento, Orçamento e Finanças

Departamento de Contabilidade - Orçamento-Programa de 2021 - R\$ 1,00

Demonstrativo da Despesa por Órgão e Funções - ANEXO IX - LF nº 4.320/64

450

Unidade Orçamentária	Funções	Valor	%
Secretaria de Juventude, Esporte, Turismo e Lazer		850.632	1
	Comércio e Serviços	414.000	
	Desporto e Lazer	436.632	
Reserva de Contingência		164.000	1
	Reserva de Contingência	164.000	
		Total:	28.984.800
		Intra-Orçamentária:	1.100.000


CLAIR LEIFÃO MARTINS
CPF 477.984.084-87
CRC-PB/O-7 4.395


LUIZ GALVÃO DA SILVA
PREFEITO



Prefeitura Municipal de Juru

Secretaria de Planejamento, Orçamento e Finanças

Departamento de Contabilidade - Orçamento-Programa de 2021 - R\$ 1,00

Demonstrativo da Despesa por Função

Código	Descrição da Função	Esfera	Total	Direta	Indireta	%
Legislativo						
01	Legislativa					
		Total:	986.500	986.500	0	3
		Fiscal:	986.500	986.500	0	
		Seguridade:	0	0	0	
		Total do Poder:	986.500	986.500	0	3
		Fiscal:	986.500	986.500	0	
		Seguridade:	0	0	0	



Prefeitura Municipal de Juru

Secretaria de Planejamento, Orçamento e Finanças

Departamento de Contabilidade - Orçamento-Programa de 2021 - R\$ 1,00

Demonstrativo da Despesa por Função

452

Código	Descrição da Função	Esfera	Total	Direta	Indireta	%
Executivo						
02	Judiciário					
		Total:	550.000	550.000	0	2
		Fiscal:	550.000	550.000	0	
		Seguridade:	0	0	0	
04	Administração					
		Total:	2.322.500	2.322.500	0	8
		Fiscal:	2.322.500	2.322.500	0	
		Seguridade:	0	0	0	
08	Assistência Social					
		Total:	1.183.200	1.183.200	0	4
		Fiscal:	0	0	0	
		Seguridade:	1.183.200	1.183.200	0	
10	Saúde					
		Total:	7.341.719	7.341.719	0	25
		Fiscal:	0	0	0	
		Seguridade:	7.341.719	7.341.719	0	
12	Educação					
		Total:	9.115.074	9.115.074	0	31
		Fiscal:	9.115.074	9.115.074	0	
		Seguridade:	0	0	0	
13	Cultura					
		Total:	24.500	24.500	0	0
		Fiscal:	24.500	24.500	0	
		Seguridade:	0	0	0	
14	Direitos da Cidadania					
		Total:	15.500	15.500	0	0
		Fiscal:	15.500	15.500	0	
		Seguridade:	0	0	0	
15	Urbanismo					
		Total:	3.130.000	3.130.000	0	11
		Fiscal:	3.130.000	3.130.000	0	
		Seguridade:	0	0	0	
20	Agricultura					
		Total:	428.000	428.000	0	1
		Fiscal:	428.000	428.000	0	
		Seguridade:	0	0	0	
23	Comércio e Serviços					
		Total:	414.000	414.000	0	1
		Fiscal:	414.000	414.000	0	
		Seguridade:	0	0	0	
26	Transporte					
		Total:	217.000	217.000	0	1
		Fiscal:	217.000	217.000	0	
		Seguridade:	0	0	0	
27	Desporto e Lazer					
		Total:	436.632	436.632	0	2
		Fiscal:	436.632	436.632	0	
		Seguridade:	0	0	0	



Prefeitura Municipal de Juru


Secretaria de Planejamento, Orçamento e Finanças

Departamento de Contabilidade - Orçamento-Programa de 2021 - R\$ 1,00

Demonstrativo da Despesa por Função

453

Código	Descrição da Função	Esfera	Total	Direta	Indireta	%
Executivo						
28	Encargos Especiais					
		Total:	2.656.175	433.000	2.223.175	9
		Fiscal:	433.000	433.000	0	
		Seguridade:	2.223.175	0	2.223.175	
99	Reserva de Contingência					
		Total:	164.000	164.000	0	1
		Fiscal:	164.000	164.000	0	
		Seguridade:	0	0	0	
Total do Poder:			27.998.300	25.775.125	2.223.175	97
Fiscal:			17.250.206	17.250.206	0	
Seguridade:			10.748.094	8.524.919	2.223.175	
1 - Fiscal:			18.236.706	18.236.706	0	
2 - Seguridade:			10.748.094	8.524.919	2.223.175	
3 - Total (1 + 2):			28.984.800	26.761.625	2.223.175	
Intra-Orçamentária:			1.100.000	1.100.000	0	


CLAIR LEIFÃO MARTINS
CPF 477.984.084-87
CRC-PB/O-7 4.395


LUIZ GALVÃO DA SILVA
PREFEITO



Prefeitura Municipal de Juru

Secretaria de Planejamento, Orçamento e Finanças

Departamento de Contabilidade - Orçamento-Programa de 2021 - R\$ 1,00

Demonstrativo da Despesa por Subfunção

Código	Descrição da Subfunção	Esfera	Total	Direta	Indireta	%
Legislativo						
031	Ação Legislativa					
		Total:	986.500	986.500	0	3
		Fiscal:	986.500	986.500	0	
		Seguridade:	0	0	0	
		Total do Poder:	986.500	986.500	0	3
		Fiscal:	986.500	986.500	0	
		Seguridade:	0	0	0	



Prefeitura Municipal de Juru

Secretaria de Planejamento, Orçamento e Finanças

Departamento de Contabilidade - Orçamento-Programa de 2021 - R\$ 1,00

Demonstrativo da Despesa por Subfunção

455

Código	Descrição da Subfunção	Esfera	Total	Direta	Indireta	%
Executivo						
062	Def. Interesse Públ. no Proc. Judiciário					
		Total:	550.000	550.000	0	2
		Fiscal:	550.000	550.000	0	
		Seguridade:	0	0	0	
122	Administração Geral					
		Total:	2.322.500	2.322.500	0	8
		Fiscal:	2.322.500	2.322.500	0	
		Seguridade:	0	0	0	
241	Assistência ao Idoso					
		Total:	3.000	3.000	0	0
		Fiscal:	0	0	0	
		Seguridade:	3.000	3.000	0	
243	Assistência à Criança a ao Adolescente					
		Total:	103.000	103.000	0	0
		Fiscal:	0	0	0	
		Seguridade:	103.000	103.000	0	
244	Assistência Comunitária					
		Total:	1.005.700	1.005.700	0	3
		Fiscal:	0	0	0	
		Seguridade:	1.005.700	1.005.700	0	
272	Previdência do Regime Estatutário					
		Total:	2.223.175	0	2.223.175	8
		Fiscal:	0	0	0	
		Seguridade:	2.223.175	0	2.223.175	
301	Atenção Básica					
		Total:	4.813.000	4.813.000	0	17
		Fiscal:	0	0	0	
		Seguridade:	4.813.000	4.813.000	0	
302	Assistência Hospitalar e Ambulatorial					
		Total:	1.390.000	1.390.000	0	5
		Fiscal:	0	0	0	
		Seguridade:	1.390.000	1.390.000	0	
303	Suporte Profilático e Terapêutico					
		Total:	90.519	90.519	0	0
		Fiscal:	0	0	0	
		Seguridade:	90.519	90.519	0	
305	Vigilância Epidemiológica					
		Total:	88.700	88.700	0	0
		Fiscal:	0	0	0	
		Seguridade:	88.700	88.700	0	
306	Alimentação e Nutrição					
		Total:	71.500	71.500	0	0
		Fiscal:	0	0	0	
		Seguridade:	71.500	71.500	0	
361	Ensino Fundamental					
		Total:	8.373.092	8.373.092	0	29
		Fiscal:	8.373.092	8.373.092	0	
		Seguridade:	0	0	0	



Prefeitura Municipal de Juru

Secretaria de Planejamento, Orçamento e Finanças

Departamento de Contabilidade - Orçamento-Programa de 2021 - R\$ 1,00

Demonstrativo da Despesa por Subfunção

456

Código	Descrição da Subfunção	Esfera	Total	Direta	Indireta	%
Executivo						
365	Educação Infantil					
		Total:	282.552	282.552	0	1
		Fiscal:	282.552	282.552	0	
		Seguridade:	0	0	0	
368	Educação Básica					
		Total:	459.430	459.430	0	2
		Fiscal:	459.430	459.430	0	
		Seguridade:	0	0	0	
392	Difusão Cultural					
		Total:	24.500	24.500	0	0
		Fiscal:	24.500	24.500	0	
		Seguridade:	0	0	0	
422	Direitos Individuais, Colet. e Difusos					
		Total:	15.500	15.500	0	0
		Fiscal:	15.500	15.500	0	
		Seguridade:	0	0	0	
451	Infra-Estrutura Urbana					
		Total:	717.000	717.000	0	2
		Fiscal:	717.000	717.000	0	
		Seguridade:	0	0	0	
452	Serviços Urbanos					
		Total:	2.211.000	2.211.000	0	8
		Fiscal:	2.211.000	2.211.000	0	
		Seguridade:	0	0	0	
511	Saneamento Básico Rural					
		Total:	303.000	303.000	0	1
		Fiscal:	0	0	0	
		Seguridade:	303.000	303.000	0	
512	Saneamento Básico Urbano					
		Total:	858.500	858.500	0	3
		Fiscal:	202.000	202.000	0	
		Seguridade:	656.500	656.500	0	
541	Preservação e Conservação Ambiental					
		Total:	252.000	252.000	0	1
		Fiscal:	252.000	252.000	0	
		Seguridade:	0	0	0	
606	Extensão Rural					
		Total:	176.000	176.000	0	1
		Fiscal:	176.000	176.000	0	
		Seguridade:	0	0	0	
695	Turismo					
		Total:	414.000	414.000	0	1
		Fiscal:	414.000	414.000	0	
		Seguridade:	0	0	0	
782	Transporte Rodoviário					
		Total:	217.000	217.000	0	1
		Fiscal:	217.000	217.000	0	
		Seguridade:	0	0	0	

**Prefeitura Municipal de Juru**


Secretaria de Planejamento, Orçamento e Finanças

Departamento de Contabilidade - Orçamento-Programa de 2021 - R\$ 1,00

Demonstrativo da Despesa por Subfunção

457

Código	Descrição da Subfunção	Esfera	Total	Direta	Indireta	%
Executivo						
812	Desporto Comunitário					
		Total:	336.500	336.500	0	1
		Fiscal:	336.500	336.500	0	
		Seguridade:	0	0	0	
813	Lazer					
		Total:	100.132	100.132	0	0
		Fiscal:	100.132	100.132	0	
		Seguridade:	0	0	0	
841	Refinanciamento da Dívida Interna					
		Total:	292.500	292.500	0	1
		Fiscal:	292.500	292.500	0	
		Seguridade:	0	0	0	
845	Transferências					
		Total:	140.500	140.500	0	0
		Fiscal:	140.500	140.500	0	
		Seguridade:	0	0	0	
999	Reserva de Contingência					
		Total:	164.000	164.000	0	1
		Fiscal:	164.000	164.000	0	
		Seguridade:	0	0	0	
Total do Poder:			27.998.300	25.775.125	2.223.175	97
Fiscal:			17.250.206	17.250.206	0	
Seguridade:			10.748.094	8.524.919	2.223.175	
1 - Fiscal:			18.236.706	18.236.706	0	
2 - Seguridade:			10.748.094	8.524.919	2.223.175	
3 - Total (1 + 2):			28.984.800	26.761.625	2.223.175	
Intra-Orçamentária:			1.100.000	1.100.000	0	


 CLAIR LEFFAG MARTINS
 CPF 477.984.084-87
 CRC-PB/O-7 4.395


 LUIZ GALVÃO DA SILVA
 PREFEITO



Prefeitura Municipal de Juru

Secretaria de Planejamento, Orçamento e Finanças

Departamento de Contabilidade - Orçamento-Programa de 2021 - R\$ 1,00

Demonstrativo da Despesa por Programa

Código	Descrição do Programa	Esfera	Total	Direta	Indireta	%
Legislativo						
2001	Gestão e Fortalecimento do Poder Legislativo					
		Total:	986.500	986.500	0	3
		Fiscal:	986.500	986.500	0	
		Seguridade:	0	0	0	
		Total do Poder:	986.500	986.500	0	3
		Fiscal:	986.500	986.500	0	
		Seguridade:	0	0	0	

**Prefeitura Municipal de Juru**


Secretaria de Planejamento, Orçamento e Finanças

Departamento de Contabilidade - Orçamento-Programa de 2021 - R\$ 1,00

Demonstrativo da Despesa por Programa

459

Código	Descrição do Programa	Esfera	Total	Direta	Indireta	%
Executivo						
0001	Gestão de Encargos Especiais					
		Total:	983.000	983.000	0	3
		Fiscal:	983.000	983.000	0	
		Seguridade:	0	0	0	
0002	Gestão do Sistema Previdenciário - Regime Próprio do Município					
		Total:	2.223.175	0	2.223.175	8
		Fiscal:	0	0	0	
		Seguridade:	2.223.175	0	2.223.175	
1001	Novo Jeito de Educar					
		Total:	8.980.074	8.980.074	0	31
		Fiscal:	8.980.074	8.980.074	0	
		Seguridade:	0	0	0	
1002	Aprimoramento da Gestão em Saúde					
		Total:	6.123.219	6.123.219	0	21
		Fiscal:	0	0	0	
		Seguridade:	6.123.219	6.123.219	0	
1003	Assistência Social: incluindo cidadãos com justiça e equidade					
		Total:	1.016.700	1.016.700	0	4
		Fiscal:	0	0	0	
		Seguridade:	1.016.700	1.016.700	0	
1004	Construir Minha Cidade: caminhos para o desenvolvimento					
		Total:	2.264.500	2.264.500	0	8
		Fiscal:	2.264.500	2.264.500	0	
		Seguridade:	0	0	0	
2002	Gestão Administrativa e Governamental					
		Total:	6.407.632	6.407.632	0	22
		Fiscal:	5.022.632	5.022.632	0	
		Seguridade:	1.385.000	1.385.000	0	
Total do Poder:			27.998.300	25.775.125	2.223.175	97
Fiscal:			17.250.206	17.250.206	0	
Seguridade:			10.748.094	8.524.919	2.223.175	
1 - Fiscal:			18.236.706	18.236.706	0	
2 - Seguridade:			10.748.094	8.524.919	2.223.175	
3 - Total (1 + 2):			28.984.800	26.761.625	2.223.175	
Intra-Orçamentária:			1.100.000	1.100.000	0	


 CLAIR LEIFÃO MARTINS
 CPF 477.984.084-87
 CRC-PB/O-7 4.395


 LUIZ GALVÃO DA SILVA
 PREFEITO



Prefeitura Municipal de Juru

Secretaria de Planejamento, Orçamento e Finanças

Departamento de Contabilidade - Orçamento-Programa de 2021 - R\$ 1,00

Demonstrativo da Despesa por Ação Governamental

460

Código	Descrição da Ação Governamental	Esfera	Total	Direta	Indireta	%
Legislativo						
1001	Reaparelhamento Geral da Câmara					
		Total:	6.500	6.500	0	0
		Fiscal:	6.500	6.500	0	
		Seguridade:	0	0	0	
2001	Manutenção das Atividades da Câmara Municipal					
		Total:	980.000	980.000	0	3
		Fiscal:	980.000	980.000	0	
		Seguridade:	0	0	0	
Total do Poder:			986.500	986.500	0	3
Fiscal:			986.500	986.500	0	
Seguridade:			0	0	0	



Prefeitura Municipal de Juru

Secretaria de Planejamento, Orçamento e Finanças

Departamento de Contabilidade - Orçamento-Programa de 2021 - R\$ 1,00

Demonstrativo da Despesa por Ação Governamental

461

Código	Descrição da Ação Governamental	Esfera	Total	Direta	Indireta	%
Executivo						
0001	Manutenção das Atividades do IPSEJ					
		Total:	242.155	0	242.155	1
		Fiscal:	0	0	0	
		Seguridade:	242.155	0	242.155	
0002	Pagamento de Benefícios aos Segurados e seus Dependentes - Inativos e Pensionistas					
		Total:	1.915.900	0	1.915.900	7
		Fiscal:	0	0	0	
		Seguridade:	1.915.900	0	1.915.900	
0003	Amortização e Encargos da Dívida Contratada					
		Total:	2.500	2.500	0	0
		Fiscal:	2.500	2.500	0	
		Seguridade:	0	0	0	
0004	Encargos com o INSS					
		Total:	140.000	140.000	0	0
		Fiscal:	140.000	140.000	0	
		Seguridade:	0	0	0	
0005	Contribuição ao PASEP					
		Total:	140.500	140.500	0	0
		Fiscal:	140.500	140.500	0	
		Seguridade:	0	0	0	
0006	Pagamento de Ações Judiciais					
		Total:	550.000	550.000	0	2
		Fiscal:	550.000	550.000	0	
		Seguridade:	0	0	0	
0007	Encargos com a Dívida do IPSEJ					
		Total:	150.000	150.000	0	1
		Fiscal:	150.000	150.000	0	
		Seguridade:	0	0	0	
1004	Construção, Ampliação e/ou Reforma de Creches Escolares com Aquisição de Equipamentos					
		Total:	193.000	193.000	0	1
		Fiscal:	193.000	193.000	0	
		Seguridade:	0	0	0	
1005	Construção, Ampliação e/ou Reforma de Infraestrutura das Escolas com Aquisição de Equipamentos					
		Total:	223.500	223.500	0	1
		Fiscal:	223.500	223.500	0	
		Seguridade:	0	0	0	
1006	Melhorias Sanitárias Domiciliares					
		Total:	303.000	303.000	0	1
		Fiscal:	0	0	0	
		Seguridade:	303.000	303.000	0	
1007	Construção, Ampliação e/ou Implantação do Abastecimento D'água					
		Total:	252.500	252.500	0	1
		Fiscal:	0	0	0	
		Seguridade:	252.500	252.500	0	
1008	Ações de Saneamento Básico					
		Total:	101.000	101.000	0	0
		Fiscal:	0	0	0	
		Seguridade:	101.000	101.000	0	



Prefeitura Municipal de Juru

Secretaria de Planejamento, Orçamento e Finanças

Departamento de Contabilidade - Orçamento-Programa de 2021 - R\$ 1,00

Demonstrativo da Despesa por Ação Governamental

462

Código	Descrição da Ação Governamental	Esfera	Total	Direta	Indireta	%
Executivo						
1010	Melhoria Habitacional					
		Total:	303.000	303.000	0	1
		Fiscal:	0	0	0	
		Seguridade:	303.000	303.000	0	
1011	Bloco de Estruturação da Rede de Serviços Públicos de Saúde da Atenção Primária					
		Total:	170.000	170.000	0	1
		Fiscal:	0	0	0	
		Seguridade:	170.000	170.000	0	
1012	Bloco de Estruturação da Rede de Serviços Públicos de Saúde da Atenção Especializada					
		Total:	110.000	110.000	0	0
		Fiscal:	0	0	0	
		Seguridade:	110.000	110.000	0	
1014	Estruturação da Rede de Serviços Socioassistenciais de Proteção Social Básica e Especial - CRAS, CREAS e Afins					
		Total:	140.000	140.000	0	0
		Fiscal:	0	0	0	
		Seguridade:	140.000	140.000	0	
1015	Implantar e Manter Programas e Projetos de Segurança Alimentar e Nutricional					
		Total:	71.500	71.500	0	0
		Fiscal:	0	0	0	
		Seguridade:	71.500	71.500	0	
1016	Implantação, Ampliação ou Melhoria de Obras de infraestrutura Urbana					
		Total:	717.000	717.000	0	2
		Fiscal:	717.000	717.000	0	
		Seguridade:	0	0	0	
1017	Construção de Passagens Molhadas e Mataburros					
		Total:	151.500	151.500	0	1
		Fiscal:	151.500	151.500	0	
		Seguridade:	0	0	0	
1018	Construção de Abastecimento D'Água					
		Total:	202.000	202.000	0	1
		Fiscal:	202.000	202.000	0	
		Seguridade:	0	0	0	
1019	Aquisição de Equipamentos e Implementos Agrícolas					
		Total:	151.500	151.500	0	1
		Fiscal:	151.500	151.500	0	
		Seguridade:	0	0	0	
1020	Construção do Matadouro					
		Total:	202.000	202.000	0	1
		Fiscal:	202.000	202.000	0	
		Seguridade:	0	0	0	
1022	Implantação de Infra-Estrutura Esportiva					
		Total:	303.000	303.000	0	1
		Fiscal:	303.000	303.000	0	
		Seguridade:	0	0	0	
1023	Implantação de Infra-Estrutura Turística					
		Total:	308.000	308.000	0	1
		Fiscal:	308.000	308.000	0	
		Seguridade:	0	0	0	



Prefeitura Municipal de Juru

Secretaria de Planejamento, Orçamento e Finanças

Departamento de Contabilidade - Orçamento-Programa de 2021 - R\$ 1,00

Demonstrativo da Despesa por Ação Governamental

463

Código	Descrição da Ação Governamental	Esfera	Total	Direta	Indireta	%
Executivo						
2002	Manutenção das Atividades Administrativas do Gabinete do Prefeito					
		Total:	723.500	723.500	0	2
		Fiscal:	723.500	723.500	0	
		Seguridade:	0	0	0	
2003	Contribuições às Entidades Municipalistas					
		Total:	3.000	3.000	0	0
		Fiscal:	3.000	3.000	0	
		Seguridade:	0	0	0	
2004	Manutenção das Atividades da Secretaria de Políticas para Mulheres					
		Total:	15.500	15.500	0	0
		Fiscal:	15.500	15.500	0	
		Seguridade:	0	0	0	
2005	Manutenção das Atividades da Secretaria de Administração					
		Total:	1.130.000	1.130.000	0	4
		Fiscal:	1.130.000	1.130.000	0	
		Seguridade:	0	0	0	
2006	Manutenção das Atividades da Secretaria de Planejamento, Orçamento e Finanças					
		Total:	435.000	435.000	0	2
		Fiscal:	435.000	435.000	0	
		Seguridade:	0	0	0	
2007	Manutenção das Atividades da Secretaria de Controle Interno					
		Total:	25.500	25.500	0	0
		Fiscal:	25.500	25.500	0	
		Seguridade:	0	0	0	
2008	Manutenção das Atividades da Secretaria de Articulação Institucional					
		Total:	5.500	5.500	0	0
		Fiscal:	5.500	5.500	0	
		Seguridade:	0	0	0	
2009	Manutenção do PNAEC- Creche					
		Total:	27.250	27.250	0	0
		Fiscal:	27.250	27.250	0	
		Seguridade:	0	0	0	
2010	Manutenção da Educação Infantil e Creche - MDE					
		Total:	12.500	12.500	0	0
		Fiscal:	12.500	12.500	0	
		Seguridade:	0	0	0	
2011	Manutenção do PNAEF					
		Total:	166.394	166.394	0	1
		Fiscal:	166.394	166.394	0	
		Seguridade:	0	0	0	
2012	Manutenção do Programa PDDE					
		Total:	5.000	5.000	0	0
		Fiscal:	5.000	5.000	0	
		Seguridade:	0	0	0	
2013	Manutenção do FUNDEB-60%-Magistério					
		Total:	4.391.270	4.391.270	0	15
		Fiscal:	4.391.270	4.391.270	0	
		Seguridade:	0	0	0	



Prefeitura Municipal de Juru

Secretaria de Planejamento, Orçamento e Finanças

Departamento de Contabilidade - Orçamento-Programa de 2021 - R\$ 1,00

Demonstrativo da Despesa por Ação Governamental

464

Código	Descrição da Ação Governamental	Esfera	Total	Direta	Indireta	%
Executivo						
2014	Manutenção do FUNDEB-40%-Outras Despesas					
		Total:	2.350.530	2.350.530	0	8
		Fiscal:	2.350.530	2.350.530	0	
		Seguridade:	0	0	0	
2015	Manutenção do Desenvolvimento do Ensino-MDE					
		Total:	1.078.000	1.078.000	0	4
		Fiscal:	1.078.000	1.078.000	0	
		Seguridade:	0	0	0	
2016	Manutenção do Programa de Jovens e Adultos - MDE					
		Total:	6.500	6.500	0	0
		Fiscal:	6.500	6.500	0	
		Seguridade:	0	0	0	
2017	Manutenção do Salário Educação					
		Total:	200.000	200.000	0	1
		Fiscal:	200.000	200.000	0	
		Seguridade:	0	0	0	
2018	Manutenção das Atividades da Secretaria Municipal de Educação					
		Total:	135.000	135.000	0	0
		Fiscal:	135.000	135.000	0	
		Seguridade:	0	0	0	
2019	Manutenção do Transporte Escolar					
		Total:	237.430	237.430	0	1
		Fiscal:	237.430	237.430	0	
		Seguridade:	0	0	0	
2020	Manutenção da Educação Infantil e Creche - FUNDEB 60%					
		Total:	7.000	7.000	0	0
		Fiscal:	7.000	7.000	0	
		Seguridade:	0	0	0	
2021	Manutenção da Educação Infantil e Creche - FUNDEB 40%					
		Total:	14.000	14.000	0	0
		Fiscal:	14.000	14.000	0	
		Seguridade:	0	0	0	
2022	Manutenção do Programa Nacional de Alimentação Escolar - Pré-Escola - PNAEP					
		Total:	28.802	28.802	0	0
		Fiscal:	28.802	28.802	0	
		Seguridade:	0	0	0	
2025	Manutenção do PNAE EJA- Jovens e Adultos					
		Total:	5.748	5.748	0	0
		Fiscal:	5.748	5.748	0	
		Seguridade:	0	0	0	
2026	Manutenção da Educação de Jovens e Adultos - FUNDEB 60%					
		Total:	6.000	6.000	0	0
		Fiscal:	6.000	6.000	0	
		Seguridade:	0	0	0	
2027	Manutenção da Alimentação Escolar - AEE					
		Total:	3.150	3.150	0	0
		Fiscal:	3.150	3.150	0	
		Seguridade:	0	0	0	



Prefeitura Municipal de Juru

Secretaria de Planejamento, Orçamento e Finanças

Departamento de Contabilidade - Orçamento-Programa de 2021 - R\$ 1,00

Demonstrativo da Despesa por Ação Governamental

465

Código	Descrição da Ação Governamental	Esfera	Total	Direta	Indireta	%
Executivo						
2029	Manutenção de Outros Programas do FNDE					
		Total:	17.000	17.000	0	0
		Fiscal:	17.000	17.000	0	
		Seguridade:	0	0	0	
2030	Manutenção do Programa de Educação de Jovens e Adultos - FUNDEB 40%					
		Total:	7.000	7.000	0	0
		Fiscal:	7.000	7.000	0	
		Seguridade:	0	0	0	
2031	Manutenção das Atividades da Secretaria Municipal de Saúde					
		Total:	1.218.500	1.218.500	0	4
		Fiscal:	0	0	0	
		Seguridade:	1.218.500	1.218.500	0	
2032	Bloco de Manutenção das Ações e Serviços Públicos de Saúde da Atenção Primária - Recursos Próprios					
		Total:	931.000	931.000	0	3
		Fiscal:	0	0	0	
		Seguridade:	931.000	931.000	0	
2033	Bloco de Manutenção das Ações e Serviços Públicos de Saúde da Atenção Primária					
		Total:	2.388.000	2.388.000	0	8
		Fiscal:	0	0	0	
		Seguridade:	2.388.000	2.388.000	0	
2034	Bloco de Manutenção das Ações e Serviços Públicos de Saúde da Atenção Especializada – Recursos Próprios					
		Total:	430.000	430.000	0	1
		Fiscal:	0	0	0	
		Seguridade:	430.000	430.000	0	
2038	Bloco de Manutenção das Ações e Serviços Públicos de Saúde da Atenção Especializada					
		Total:	850.000	850.000	0	3
		Fiscal:	0	0	0	
		Seguridade:	850.000	850.000	0	
2039	Bloco de Manutenção das Ações e Serviços Públicos de Saúde da Vigilância em Saúde - Recursos Próprios					
		Total:	8.200	8.200	0	0
		Fiscal:	0	0	0	
		Seguridade:	8.200	8.200	0	
2040	Bloco de Manutenção das Ações e Serviços Públicos de Saúde da Vigilância em Saúde					
		Total:	80.500	80.500	0	0
		Fiscal:	0	0	0	
		Seguridade:	80.500	80.500	0	
2041	Bloco de Manutenção das Ações e Serviços Públicos de Saúde da Assistência Farmacêutica					
		Total:	90.519	90.519	0	0
		Fiscal:	0	0	0	
		Seguridade:	90.519	90.519	0	
2042	Manutenção dos Benefícios Eventuais					
		Total:	52.000	52.000	0	0
		Fiscal:	0	0	0	
		Seguridade:	52.000	52.000	0	
2043	Manutenção das Atividades da Secretaria de Ação Social e Assunto a Família					
		Total:	166.500	166.500	0	1
		Fiscal:	0	0	0	
		Seguridade:	166.500	166.500	0	



Prefeitura Municipal de Juru

Secretaria de Planejamento, Orçamento e Finanças

Departamento de Contabilidade - Orçamento-Programa de 2021 - R\$ 1,00

Demonstrativo da Despesa por Ação Governamental

466

Código	Descrição da Ação Governamental	Esfera	Total	Direta	Indireta	%
Executivo						
2044	Manutenção das Atividades do Conselho Tutelar da Criança e do Adolescente					
		Total:	100.000	100.000	0	0
		Fiscal:	0	0	0	
		Seguridade:	100.000	100.000	0	
2045	Manutenção das Atividades dos Conselhos afins a Política de Assistência Social					
		Total:	5.000	5.000	0	0
		Fiscal:	0	0	0	
		Seguridade:	5.000	5.000	0	
2047	Manutenção do Fundo Municipal dos Direitos da Criança e do Adolescente - FMDCA					
		Total:	3.000	3.000	0	0
		Fiscal:	0	0	0	
		Seguridade:	3.000	3.000	0	
2048	Manutenção do Fundo Municipal da Pessoa Idosa - FMPI					
		Total:	3.000	3.000	0	0
		Fiscal:	0	0	0	
		Seguridade:	3.000	3.000	0	
2049	FMAS - Cofinanciamento Municipal dos Serviços, Programas e Projetos do SUAS					
		Total:	46.000	46.000	0	0
		Fiscal:	0	0	0	
		Seguridade:	46.000	46.000	0	
2050	Bloco de Financiamento da Gestão do Programa Bolsa Família e Cadastro Único					
		Total:	62.700	62.700	0	0
		Fiscal:	0	0	0	
		Seguridade:	62.700	62.700	0	
2051	Programa Primeira Infância no SUAS - Programa Criança Feliz					
		Total:	150.000	150.000	0	1
		Fiscal:	0	0	0	
		Seguridade:	150.000	150.000	0	
2052	Bloco da Proteção Social Básica					
		Total:	155.000	155.000	0	1
		Fiscal:	0	0	0	
		Seguridade:	155.000	155.000	0	
2053	Manutenção de Outros Programas, Projetos, Benefícios e Serviços Socioassistenciais do FNAS					
		Total:	30.500	30.500	0	0
		Fiscal:	0	0	0	
		Seguridade:	30.500	30.500	0	
2054	Bloco de Financiamento da Gestão Descentralizada do Suas - IGD SUAS					
		Total:	5.000	5.000	0	0
		Fiscal:	0	0	0	
		Seguridade:	5.000	5.000	0	
2055	Fortalecimento do Controle Social - Manutenção do Conselho Municipal de Assistência Social/CMAS - IGD SUAS e IGD PBF					
		Total:	3.500	3.500	0	0
		Fiscal:	0	0	0	
		Seguridade:	3.500	3.500	0	
2056	FEAS - Cofinanciamento Estadual dos Serviços Socioassistenciais do SUAS - Proteção Social Básica e Especial, Respectivamente Ofertados					
		Total:	44.500	44.500	0	0
		Fiscal:	0	0	0	
		Seguridade:	44.500	44.500	0	



Prefeitura Municipal de Juru

Secretaria de Planejamento, Orçamento e Finanças

Departamento de Contabilidade - Orçamento-Programa de 2021 - R\$ 1,00

Demonstrativo da Despesa por Ação Governamental

467

Código	Descrição da Ação Governamental	Esfera	Total	Direta	Indireta	%
Executivo						
2057	Bloco da Proteção Social Especial de Média e Alta Complexidade					
		Total:	78.000	78.000	0	0
		Fiscal:	0	0	0	
		Seguridade:	78.000	78.000	0	
2058	Manutenção das Atividades Administrativas da Secretaria de Infraestrutura					
		Total:	1.978.000	1.978.000	0	7
		Fiscal:	1.978.000	1.978.000	0	
		Seguridade:	0	0	0	
2059	Recuperação de Estradas Vicinais					
		Total:	65.500	65.500	0	0
		Fiscal:	65.500	65.500	0	
		Seguridade:	0	0	0	
2060	Manutenção da Secretaria de Desenvolvimento Urbano					
		Total:	31.000	31.000	0	0
		Fiscal:	31.000	31.000	0	
		Seguridade:	0	0	0	
2061	Manutenção das Atividades da Secretaria de Cultura					
		Total:	24.500	24.500	0	0
		Fiscal:	24.500	24.500	0	
		Seguridade:	0	0	0	
2062	Manutenção das Atividades da Secretaria de Agricultura, Meio Ambiente e Pesca					
		Total:	252.000	252.000	0	1
		Fiscal:	252.000	252.000	0	
		Seguridade:	0	0	0	
2063	Manutenção das Atividades de Apoio ao Pequeno Produtor Rural					
		Total:	2.500	2.500	0	0
		Fiscal:	2.500	2.500	0	
		Seguridade:	0	0	0	
2064	Contribuição ao Fundo Seguro Safra					
		Total:	20.000	20.000	0	0
		Fiscal:	20.000	20.000	0	
		Seguridade:	0	0	0	
2065	Apoio às Associações Rurais					
		Total:	2.000	2.000	0	0
		Fiscal:	2.000	2.000	0	
		Seguridade:	0	0	0	
2066	Promoção de Eventos e Festas Regionais					
		Total:	106.000	106.000	0	0
		Fiscal:	106.000	106.000	0	
		Seguridade:	0	0	0	
2067	Implantação e Desenvolvimento do Programa Segundo Tempo					
		Total:	33.500	33.500	0	0
		Fiscal:	33.500	33.500	0	
		Seguridade:	0	0	0	
2068	Manutenção das Atividades da Secretaria de Juventude, Esportes, Turismo e Lazer.					
		Total:	100.132	100.132	0	0
		Fiscal:	100.132	100.132	0	
		Seguridade:	0	0	0	

**Prefeitura Municipal de Juru**


Secretaria de Planejamento, Orçamento e Finanças

Departamento de Contabilidade - Orçamento-Programa de 2021 - R\$ 1,00

Demonstrativo da Despesa por Ação Governamental

468

Código	Descrição da Ação Governamental	Esfera	Total	Direta	Indireta	%
Executivo						
2069	Manutenção da Vigilância Socioassistencial					
		Total:	9.000	9.000	0	0
		Fiscal:	0	0	0	
		Seguridade:	9.000	9.000	0	
2070	Manutenção das Ações de Enfrentamento da Pandemia do Coronavírus					
		Total:	105.500	105.500	0	0
		Fiscal:	0	0	0	
		Seguridade:	105.500	105.500	0	
2071	Manutenção das Ações de Enfrentamento da Pandemia do Coronavírus					
		Total:	58.000	58.000	0	0
		Fiscal:	0	0	0	
		Seguridade:	58.000	58.000	0	
9001	Reserva de Contingência					
		Total:	164.000	164.000	0	1
		Fiscal:	164.000	164.000	0	
		Seguridade:	0	0	0	
9002	Reserva Previdenciária					
		Total:	65.120	0	65.120	0
		Fiscal:	0	0	0	
		Seguridade:	65.120	0	65.120	
Total do Poder:			27.998.300	25.775.125	2.223.175	97
Fiscal:			17.250.206	17.250.206	0	
Seguridade:			10.748.094	8.524.919	2.223.175	
1 - Fiscal:			18.236.706	18.236.706	0	
2 - Seguridade:			10.748.094	8.524.919	2.223.175	
3 - Total (1 + 2):			28.984.800	26.761.625	2.223.175	
Intra-Orçamentária:			1.100.000	1.100.000	0	


CLAIR LEIFÃO MARTINS
CPF 477.984.084-87
CRC-PB/O-7 4.395


LUIZ GALVÃO DA SILVA
PREFEITO



Prefeitura Municipal de Juru

Secretaria de Planejamento, Orçamento e Finanças

Departamento de Contabilidade - Orçamento-Programa de 2021 - R\$ 1,00

Demonstrativo da Despesa por Fonte de Recurso

469

Código	Descrição da Fonte de Recurso	Esfera	Total	Direta	Indireta	%
Legislativo						
1001	Recursos Ordinários					
		Total:	986.500	986.500	0	3
		Fiscal:	986.500	986.500	0	
		Seguridade:	0	0	0	
		Total do Poder:	986.500	986.500	0	3
		Fiscal:	986.500	986.500	0	
		Seguridade:	0	0	0	



Prefeitura Municipal de Juru

Secretaria de Planejamento, Orçamento e Finanças

Departamento de Contabilidade - Orçamento-Programa de 2021 - R\$ 1,00

Demonstrativo da Despesa por Fonte de Recurso

470

Código	Descrição da Fonte de Recurso	Esfera	Total	Direta	Indireta	%
Executivo						
1001	Recursos Ordinários					
		Total:	6.280.651	6.280.651	0	22
		Fiscal:	5.866.132	5.866.132	0	
		Seguridade:	414.519	414.519	0	
1111	Receitas de Impostos e de Transferência de Impostos - Educação *					
		Total:	1.232.500	1.232.500	0	4
		Fiscal:	1.232.500	1.232.500	0	
		Seguridade:	0	0	0	
1112	Transferências do FUNDEB 60%					
		Total:	3.907.020	3.907.020	0	13
		Fiscal:	3.907.020	3.907.020	0	
		Seguridade:	0	0	0	
1113	Transferências do FUNDEB 40%					
		Total:	2.103.780	2.103.780	0	7
		Fiscal:	2.103.780	2.103.780	0	
		Seguridade:	0	0	0	
1114	Transferências do FUNDEB 60% – Complementação da União					
		Total:	497.250	497.250	0	2
		Fiscal:	497.250	497.250	0	
		Seguridade:	0	0	0	
1115	Transferências do FUNDEB 40% – Complementação da União					
		Total:	267.750	267.750	0	1
		Fiscal:	267.750	267.750	0	
		Seguridade:	0	0	0	
1120	Transferência do Salário-Educação					
		Total:	200.000	200.000	0	1
		Fiscal:	200.000	200.000	0	
		Seguridade:	0	0	0	
1121	Transferências de Recursos do FNDE Referentes ao Programa Dinheiro Direto na Escola (PDDE)					
		Total:	5.000	5.000	0	0
		Fiscal:	5.000	5.000	0	
		Seguridade:	0	0	0	
1122	Transferências de Recursos do FNDE Referentes ao Programa Nacional de Alimentação Escolar (PNAE)					
		Total:	228.844	228.844	0	1
		Fiscal:	228.844	228.844	0	
		Seguridade:	0	0	0	
1123	Transferências de Recursos do FNDE Referentes ao Programa Nacional de Apoio ao Transporte Escolar (P					
		Total:	111.930	111.930	0	0
		Fiscal:	111.930	111.930	0	
		Seguridade:	0	0	0	
1124	Outras Transferências de Recursos do FNDE					
		Total:	220.000	220.000	0	1
		Fiscal:	220.000	220.000	0	
		Seguridade:	0	0	0	
1125	Transferências de Convênios - Educação					
		Total:	212.000	212.000	0	1
		Fiscal:	212.000	212.000	0	
		Seguridade:	0	0	0	



Prefeitura Municipal de Juru

Secretaria de Planejamento, Orçamento e Finanças

Departamento de Contabilidade - Orçamento-Programa de 2021 - R\$ 1,00

Demonstrativo da Despesa por Fonte de Recurso

471

Código	Descrição da Fonte de Recurso	Esfera	Total	Direta	Indireta	%
Executivo						
1211	Receitas de Impostos e de Transferência de Impostos - Saúde *					
		Total:	2.659.200	2.659.200	0	9
		Fiscal:	0	0	0	
		Seguridade:	2.659.200	2.659.200	0	
1213	Transferências Fundo a Fundo de Recursos do SUS provenientes do Governo Estadual					
		Total:	100.000	100.000	0	0
		Fiscal:	0	0	0	
		Seguridade:	100.000	100.000	0	
1214	Transferências Fundo a Fundo de Recursos do SUS provenientes do Governo Federal - Bloco de Custeio d					
		Total:	3.350.500	3.350.500	0	12
		Fiscal:	0	0	0	
		Seguridade:	3.350.500	3.350.500	0	
1215	Transferências Fundo a Fundo de Recursos do SUS provenientes do Governo Federal - Bloco de Investime					
		Total:	220.000	220.000	0	1
		Fiscal:	0	0	0	
		Seguridade:	220.000	220.000	0	
1220	Transferências de Convênios destinadas à Saúde					
		Total:	952.000	952.000	0	3
		Fiscal:	0	0	0	
		Seguridade:	952.000	952.000	0	
1311	Transferência de Recursos do Fundo Nacional de Assistência Social - FNAS					
		Total:	598.700	598.700	0	2
		Fiscal:	0	0	0	
		Seguridade:	598.700	598.700	0	
1312	Transferências de Convênios - Assistência Social					
		Total:	150.000	150.000	0	1
		Fiscal:	0	0	0	
		Seguridade:	150.000	150.000	0	
1420	Recursos destinados ao RPPS - Plano Financeiro					
		Total:	1.981.020	0	1.981.020	7
		Fiscal:	0	0	0	
		Seguridade:	1.981.020	0	1.981.020	
1430	Recursos vinculados ao RPPS - Taxa de Administração					
		Total:	242.155	0	242.155	1
		Fiscal:	0	0	0	
		Seguridade:	242.155	0	242.155	
1510	Outras Transferências de Convênios ou Contratos de Repasse da União					
		Total:	2.036.000	2.036.000	0	7
		Fiscal:	2.036.000	2.036.000	0	
		Seguridade:	0	0	0	
1520	Outras Transferências de Convênios ou Contratos de Repasse dos Estados					
		Total:	120.000	120.000	0	0
		Fiscal:	120.000	120.000	0	
		Seguridade:	0	0	0	
1610	Recursos da CIDE					
		Total:	12.000	12.000	0	0
		Fiscal:	12.000	12.000	0	
		Seguridade:	0	0	0	



Prefeitura Municipal de Juru


Secretaria de Planejamento, Orçamento e Finanças

Departamento de Contabilidade - Orçamento-Programa de 2021 - R\$ 1,00

Demonstrativo da Despesa por Fonte de Recurso

472

Código	Descrição da Fonte de Recurso	Esfera	Total	Direta	Indireta	%
Executivo						
1620	Contribuição para o custeio dos serviços de iluminação pública - COSIP					
		Total:	210.000	210.000	0	1
		Fiscal:	210.000	210.000	0	
		Seguridade:	0	0	0	
1991	Cessão Onerosa do Bônus de Assinatura do Pré-Sal					
		Total:	20.000	20.000	0	0
		Fiscal:	20.000	20.000	0	
		Seguridade:	0	0	0	
1992	Auxílio Financeiro da União aos Municípios (Saúde e Assistência Social) - inciso I do Art. 5º da LC					
		Total:	80.000	80.000	0	0
		Fiscal:	0	0	0	
		Seguridade:	80.000	80.000	0	
Total do Poder:			27.998.300	25.775.125	2.223.175	97
Fiscal:			17.250.206	17.250.206	0	
Seguridade:			10.748.094	8.524.919	2.223.175	
1 - Fiscal:			18.236.706	18.236.706	0	
2 - Seguridade:			10.748.094	8.524.919	2.223.175	
3 - Total (1 + 2):			28.984.800	26.761.625	2.223.175	
Intra-Orçamentária:			1.100.000	1.100.000	0	


CLAIR LEIFÃO MARTINS
CPF 477.984.084-87
CRC-PB/O-7 4.395


LUIZ GALVÃO DA SILVA
PREFEITO



Prefeitura Municipal de Juru

Secretaria de Planejamento, Orçamento e Finanças

Departamento de Contabilidade - Orçamento-Programa de 2021 - R\$ 1,00

Demonstrativo da Despesa por Órgão

Código	Descrição do Órgão	Esfera	Total	Direta	Indireta	%
Legislativo						
01.010	Câmara Municipal					
		Total:	986.500	986.500	0	3
		Fiscal:	986.500	986.500	0	
		Seguridade:	0	0	0	
		Total do Poder:	986.500	986.500	0	3
		Fiscal:	986.500	986.500	0	
		Seguridade:	0	0	0	



Prefeitura Municipal de Juru

Secretaria de Planejamento, Orçamento e Finanças

Departamento de Contabilidade - Orçamento-Programa de 2021 - R\$ 1,00

Demonstrativo da Despesa por Órgão

474

Código	Descrição do Órgão	Esfera	Total	Direta	Indireta	%
Executivo						
02.010	Instituto de Previdência dos Servidores Municipais de Juru - IPSEJ					
		Total:	2.223.175	0	2.223.175	8
		Fiscal:	0	0	0	
		Seguridade:	2.223.175	0	2.223.175	
02.020	Gabinete do Prefeito					
		Total:	726.500	726.500	0	3
		Fiscal:	726.500	726.500	0	
		Seguridade:	0	0	0	
02.030	Secretaria de Políticas para Mulheres					
		Total:	15.500	15.500	0	0
		Fiscal:	15.500	15.500	0	
		Seguridade:	0	0	0	
02.040	Secretaria de Administração					
		Total:	1.130.000	1.130.000	0	4
		Fiscal:	1.130.000	1.130.000	0	
		Seguridade:	0	0	0	
02.050	Secretaria de Planejamento, Orçamento e Finanças					
		Total:	1.418.000	1.418.000	0	5
		Fiscal:	1.418.000	1.418.000	0	
		Seguridade:	0	0	0	
02.060	Secretaria de Controle Interno					
		Total:	25.500	25.500	0	0
		Fiscal:	25.500	25.500	0	
		Seguridade:	0	0	0	
02.070	Secretaria de Articulação Institucional					
		Total:	5.500	5.500	0	0
		Fiscal:	5.500	5.500	0	
		Seguridade:	0	0	0	
02.080	Secretaria de Educação					
		Total:	9.115.074	9.115.074	0	31
		Fiscal:	9.115.074	9.115.074	0	
		Seguridade:	0	0	0	
02.090	Secretaria de Saúde					
		Total:	2.178.000	2.178.000	0	8
		Fiscal:	0	0	0	
		Seguridade:	2.178.000	2.178.000	0	
02.100	Fundo Municipal de Saúde					
		Total:	5.163.719	5.163.719	0	18
		Fiscal:	0	0	0	
		Seguridade:	5.163.719	5.163.719	0	
02.110	Secretaria de Ação Social e Assunto da Família					
		Total:	329.500	329.500	0	1
		Fiscal:	0	0	0	
		Seguridade:	329.500	329.500	0	
02.120	Fundo Municipal de Assistência Social					
		Total:	853.700	853.700	0	3
		Fiscal:	0	0	0	
		Seguridade:	853.700	853.700	0	

**Prefeitura Municipal de Juru**


Secretaria de Planejamento, Orçamento e Finanças

Departamento de Contabilidade - Orçamento-Programa de 2021 - R\$ 1,00

Demonstrativo da Despesa por Órgão

475

Código	Descrição do Órgão	Esfera	Total	Direta	Indireta	%
Executivo						
02.130	Secretaria de Infraestrutura					
		Total:	3.114.000	3.114.000	0	11
		Fiscal:	3.114.000	3.114.000	0	
		Seguridade:	0	0	0	
02.140	Secretaria de Desenvolvimento Urbano					
		Total:	31.000	31.000	0	0
		Fiscal:	31.000	31.000	0	
		Seguridade:	0	0	0	
02.150	Secretaria de Cultura					
		Total:	24.500	24.500	0	0
		Fiscal:	24.500	24.500	0	
		Seguridade:	0	0	0	
02.160	Secretaria de Agricultura, Meio Ambiente e Pesca.					
		Total:	630.000	630.000	0	2
		Fiscal:	630.000	630.000	0	
		Seguridade:	0	0	0	
02.170	Secretaria de Juventude, Esporte, Turismo e Lazer					
		Total:	850.632	850.632	0	3
		Fiscal:	850.632	850.632	0	
		Seguridade:	0	0	0	
09.999	Reserva de Contingência					
		Total:	164.000	164.000	0	1
		Fiscal:	164.000	164.000	0	
		Seguridade:	0	0	0	
Total do Poder:			27.998.300	25.775.125	2.223.175	97
Fiscal:			17.250.206	17.250.206	0	
Seguridade:			10.748.094	8.524.919	2.223.175	
1 - Fiscal:			18.236.706	18.236.706	0	
2 - Seguridade:			10.748.094	8.524.919	2.223.175	
3 - Total (1 + 2):			28.984.800	26.761.625	2.223.175	
Intra-Orçamentária:			1.100.000	1.100.000	0	


 CLAIR LEIFÃO MARTINS
 CPF 477.984.084-87
 CRC-PB/O-7 4.395


 LUIZ GALVÃO DA SILVA
 PREFEITO



Prefeitura Municipal de Juru

Secretaria de Planejamento, Orçamento e Finanças

Departamento de Contabilidade - Orçamento-Programa de 2021 - R\$ 1,00

Demonstrativo da Despesa por Órgão e Unidade Orçamentária

Código	Descrição	Esfera	Total	Direta	Indireta	%
01	Câmara					
01.010	Câmara Municipal					
		Total:	986.500	986.500	0	3
		Fiscal:	986.500	986.500	0	
		Seguridade:	0	0	0	



Prefeitura Municipal de Juru

Secretaria de Planejamento, Orçamento e Finanças

Departamento de Contabilidade - Orçamento-Programa de 2021 - R\$ 1,00

Demonstrativo da Despesa por Órgão e Unidade Orçamentária

477

Código	Descrição	Esfera	Total	Direta	Indireta	%
02	Prefeitura					
02.020	Gabinete do Prefeito	Total:	726.500	726.500	0	3
		Fiscal:	726.500	726.500	0	
		Seguridade:	0	0	0	
02.030	Secretaria de Políticas para Mulheres	Total:	15.500	15.500	0	0
		Fiscal:	15.500	15.500	0	
		Seguridade:	0	0	0	
02.040	Secretaria de Administração	Total:	1.130.000	1.130.000	0	4
		Fiscal:	1.130.000	1.130.000	0	
		Seguridade:	0	0	0	
02.050	Secretaria de Planejamento, Orçamento e Finanças	Total:	1.418.000	1.418.000	0	5
		Fiscal:	1.418.000	1.418.000	0	
		Seguridade:	0	0	0	
02.060	Secretaria de Controle Interno	Total:	25.500	25.500	0	0
		Fiscal:	25.500	25.500	0	
		Seguridade:	0	0	0	
02.070	Secretaria de Articulação Institucional	Total:	5.500	5.500	0	0
		Fiscal:	5.500	5.500	0	
		Seguridade:	0	0	0	
02.080	Secretaria de Educação	Total:	9.115.074	9.115.074	0	31
		Fiscal:	9.115.074	9.115.074	0	
		Seguridade:	0	0	0	
02.090	Secretaria de Saúde	Total:	2.178.000	2.178.000	0	8
		Fiscal:	0	0	0	
		Seguridade:	2.178.000	2.178.000	0	
02.100	Fundo Municipal de Saúde	Total:	5.163.719	5.163.719	0	18
		Fiscal:	0	0	0	
		Seguridade:	5.163.719	5.163.719	0	
02.110	Secretaria de Ação Social e Assunto da Família	Total:	329.500	329.500	0	1
		Fiscal:	0	0	0	
		Seguridade:	329.500	329.500	0	
02.120	Fundo Municipal de Assistência Social	Total:	853.700	853.700	0	3
		Fiscal:	0	0	0	
		Seguridade:	853.700	853.700	0	
02.130	Secretaria de Infraestrutura	Total:	3.114.000	3.114.000	0	11
		Fiscal:	3.114.000	3.114.000	0	
		Seguridade:	0	0	0	

**Prefeitura Municipal de Juru**


Secretaria de Planejamento, Orçamento e Finanças

Departamento de Contabilidade - Orçamento-Programa de 2021 - R\$ 1,00

Demonstrativo da Despesa por Órgão e Unidade Orçamentária

478

Código	Descrição	Esfera	Total	Direta	Indireta	%
02	Prefeitura					
02.140	Secretaria de Desenvolvimento Urbano					
		Total:	31.000	31.000	0	0
		Fiscal:	31.000	31.000	0	
		Seguridade:	0	0	0	
02.150	Secretaria de Cultura					
		Total:	24.500	24.500	0	0
		Fiscal:	24.500	24.500	0	
		Seguridade:	0	0	0	
02.160	Secretaria de Agricultura, Meio Ambiente e Pesca.					
		Total:	630.000	630.000	0	2
		Fiscal:	630.000	630.000	0	
		Seguridade:	0	0	0	
02.170	Secretaria de Juventude, Esporte, Turismo e Lazer					
		Total:	850.632	850.632	0	3
		Fiscal:	850.632	850.632	0	
		Seguridade:	0	0	0	
09.999	Reserva de Contingência					
		Total:	164.000	164.000	0	1
		Fiscal:	164.000	164.000	0	
		Seguridade:	0	0	0	
03	Instituto de Previdência dos Servidores Municipais de Juru - IPSEJ					
02.010	Instituto de Previdência dos Servidores Municipais de Juru - IPSEJ					
		Total:	2.223.175	0	2.223.175	8
		Fiscal:	0	0	0	
		Seguridade:	2.223.175	0	2.223.175	
		1 - Fiscal:	18.236.706	18.236.706	0	
		2 - Seguridade:	10.748.094	8.524.919	2.223.175	
		3 - Total (1 + 2):	28.984.800	26.761.625	2.223.175	
		Intra-Orçamentária:	1.100.000	1.100.000	0	


 CLAIR LEFFAG MARTINS
 CPF 477.984.084-87
 CRC-PB/O-7 4.395


 LUIZ GALVÃO DA SILVA
 PREFEITO



Prefeitura Municipal de Juru

Secretaria de Planejamento, Orçamento e Finanças

Departamento de Contabilidade - Orçamento-Programa de 2021 - R\$ 1,00

Demonstrativo da Despesa por SubElemento de Despesa

479

Código	Descrição do SubElemento de Despesa	Esfera	Total	Direta	Indireta	%
Legislativo						
099	SEM APLICAÇÃO					
		Total:	986.500	986.500	0	3
		Fiscal:	986.500	986.500	0	
		Seguridade:	0	0	0	
		Total do Poder:	986.500	986.500	0	3
		Fiscal:	986.500	986.500	0	
		Seguridade:	0	0	0	




Prefeitura Municipal de Juru

Secretaria de Planejamento, Orçamento e Finanças

Departamento de Contabilidade - Orçamento-Programa de 2021 - R\$ 1,00

Demonstrativo da Despesa por SubElemento de Despesa

Código	Descrição do SubElemento de Despesa	Esfera	Total	Direta	Indireta	%
Executivo						
099	SEM APLICAÇÃO					
		Total:	27.998.300	25.775.125	2.223.175	97
		Fiscal:	17.250.206	17.250.206	0	
		Seguridade:	10.748.094	8.524.919	2.223.175	
		Total do Poder:	27.998.300	25.775.125	2.223.175	97
		Fiscal:	17.250.206	17.250.206	0	
		Seguridade:	10.748.094	8.524.919	2.223.175	
		1 - Fiscal:	18.236.706	18.236.706	0	
		2 - Seguridade:	10.748.094	8.524.919	2.223.175	
		3 - Total (1 + 2):	28.984.800	26.761.625	2.223.175	
		Intra-Orçamentária:	1.100.000	1.100.000	0	


 CLAIR LEIFÃO MARTINS
 CPF 477.984.084-87
 CRC-PB/O-7 4.395


 LUIZ GALVÃO DA SILVA
 PREFEITO



ESTADO DA PARAÍBA
PREFEITURA MUNICIPAL DE JURU

Mensagem nº 15/2020

Em, 26 de Outubro de 2020

Senhor Presidente,
Senhores Vereadores da Câmara Municipal de Juru

ORÇAMENTO DO MUNICÍPIO

O Orçamento do Município de Juru para o exercício financeiro de 2021, estima a Receita e fixa a Despesa em **R\$ 28.984.800,00** (vinte e oito milhões novecentos e oitenta e quatro mil e oitocentos reais).

1. Prefeitura	R\$	26.761.625,00
2. Instituto de Previdência dos Servidores Municipais de Juru - IPSEJ		2.223.175,00
TOTAL	R\$	28.984.800,00

Para determinação do volume de recursos que a Prefeitura Municipal irá dispor em 2021, foi considerada o comportamento da arrecadação no exercício de 2020, a modernização da arrecadação tributária, a implementação e manutenção dos Programas Sociais do Governo Federal, obtenção de recursos oriundos de convênios com os Governos Estadual e Federal, as perspectivas de crescimento da economia e a projeção do índice do IPCA de 3,75%.

As despesas foram fixadas levando-se em consideração as prioridades estabelecidas na Lei de Diretrizes Orçamentárias, o volume de recursos previstos para 2021, a evolução dos custos de manutenção de cada um dos órgãos e setores da Administração, a geração de despesas oriundas da criação, expansão e aperfeiçoamento da ação governamental, os compromissos financeiros com amortização e encargos da dívida, a inflação projetada para 2020 medida pela variação do IPCA e estimada em 3,75%, o custo unitário das diversas obras prioritizadas para 2021 conforme orçamento e as metas fiscais estabelecidas na Lei de Diretrizes Orçamentárias.

I. DAS RECEITAS

R\$ 1.00

DEMONSTRATIVO DA PARTICIPAÇÃO DAS FONTES DE RECEITA		
ESPECIFICAÇÃO	VALOR 2021	PARTICIPAÇÃO RELATIVA (%)
UNIDADE GESTORA: PREFEITURA		
Receitas Correntes	25.324.025,00	87,37%
Receita Tributária	615.700,00	2,12%
Receita de Contribuições	210.000,00	0,72%
Receita Patrimonial	23.051,00	0,08%
Transferências Correntes	24.471.774,00	84,43%
Outras Receitas Correntes	3.500,00	0,02%
Receita de Capital	3.792.000,00	13,08%
Alienação de Bens	2.000,00	0,01%
Transferências de Capital	3.790.000,00	13,07%
Deduções da Receita Corrente	2.354.400,00	8,12%
Dedução da Receita Orçamentária em favor do FUNDEB	2.354.400,00	8,12%
TOTAL ADMINISTRAÇÃO DIRETA	26.761.625,00	92,33%
UNIDADE GESTORA: IPSEJ		
Receitas Correntes	1.123.175,00	3,87%
Receita de Contribuições	956.575,00	3,30%
Receita Patrimonial	16.600,00	0,05%
Outras Receitas Correntes	150.000,00	0,52%
Receita Intra-Orçamentária	1.100.000,00	3,80%
TOTAL ADMINISTRAÇÃO INDIRETA	2.223.175,00	7,67%
TOTAL GERAL DA RECEITA	28.984.800,00	100%

DEFINIÇÃO DAS FONTES DE RECURSOS

UNIDADE GESTORA PREFEITURA

RECEITA TRIBUTÁRIA

A Receita Tributária estimada para o exercício de 2021 soma R\$ 615.700,00 (seiscentos e quinze mil e setecentos reais) representando 2,12% do Orçamento da Prefeitura. Esta fonte representa as receitas próprias dos impostos mais significativas como o IPTU, ISS e ITBI, inclusive IRRF e taxas. Para previsão destas receitas tomou-se por base a tendência de arrecadação do exercício de 2020, acrescendo o índice de 3,75% de IPCA.

RECEITA DE CONTRIBUIÇÕES

Esta fonte de receita estima para o exercício de 2021 o valor de R\$ 210.000,00 (duzentos e dez mil reais), representando 0,72% do orçamento da Prefeitura e tem origem na contribuição para o Custeio do Serviço de Iluminação Pública - CIP.

RECEITA PATRIMONIAL

Esta fonte de receita estima para o exercício de 2021 o valor de R\$ 23.051,00 (vinte e três mil e cinquenta e um reais), representando 0,08% do Orçamento da Prefeitura e tem origem no rendimento das aplicações das disponibilidades no mercado financeiro.

TRANSFERÊNCIAS CORRENTES

As Transferências Correntes estimadas para o exercício de 2021 são de R\$ 24.471.774,00 (vinte e quatro milhões quatrocentos e setenta e um mil setecentos e setenta e quatro reais), representando 84,43% do Orçamento da prefeitura com destaque para o Fundo de Participação dos Municípios – FPM e Imposto Sobre Circulação de Mercadorias e Serviços – ICMS, que juntos somam a expressiva quantia de R\$ 11.650.000,00 (onze milhões seiscentos e cinquenta mil reais) sem deduzir as contribuições devidas ao FUNDEB.

O FPM é uma transferência da União e se constitui na participação dos municípios (24,5%) na arrecadação do IPI e IR. Sua projeção tomou-se por base a tendência de arrecadação do exercício de 2020, acrescendo o índice de 3,75% de IPCA.

O ICMS é uma transferência do Estado e se constitui na participação dos Municípios (25%) na arrecadação do ICMS sua projeção tomou-se por base a tendência de arrecadação do exercício de 2020, acrescendo o índice de 3,75% de IPCA.

A previsão do FUNDEB teve por base o coeficiente de distribuição dos recursos anual do Fundo para o Município de Juru previsto para este ano de 2020 de acordo com Planilha estimativa que se encontra disponível no site www.mec.gov.br.

Constitui ainda fonte de Receitas para as Transferências Correntes os Programas do SUS-Sistema Único de Saúde, FNAS, FNDE, e outras transferências correntes.

OUTRAS RECEITAS CORRENTES

Esta fonte de receita estima para o exercício de 2021 o valor de R\$ 3.500,00 (três mil e quinhentos reais), representando 0,02% do Orçamento da Prefeitura e se constitui de receitas diversas, indenizações e restituições.

ALIENAÇÃO DE BENS

Esta fonte de receita estima para o exercício de 2021 R\$ 2.000,00 (dois mil reais), representando 0,01% do orçamento da Prefeitura e se refere à alienação de bens móveis inservíveis para a administração.

TRANSFERÊNCIAS DE CAPITAL

Esta fonte de receita estima para o exercício de 2021 R\$ 3.790.000,00 (três milhões setecentos e noventa mil reais), representando 13,08% do Orçamento da Prefeitura e se refere aos convênios com a União para

execução de obras e aquisição de equipamentos. Estes convênios correspondem a muitos pleitos já encaminhados e protocolados junto aos Ministérios da União em sua maioria, e que, ficarão na dependência das liberações por parte do Governo Federal.

UNIDADE GESTORA IPSEJ

RECEITA DE CONTRIBUIÇÕES

Esta fonte de receita estima para o exercício de 2021 o valor de R\$ 956.575,00 (novecentos e cinquenta e seis mil quinhentos e setenta e cinco reais), que corresponde a 3,30% do orçamento geral da prefeitura e representa as contribuições previdenciárias dos servidores efetivos do Município, incluindo o Poder Executivo e o Poder Legislativo. Constitui ainda, fonte dessa Receita o valor previsto para a Compensação Financeira entre o Regime Geral de Previdência Social e o Regime de Previdência Próprio do Município.

RECEITA PATRIMONIAL

Esta fonte de receita estima para o exercício de 2021 o valor de R\$ 16.600,00 (dezesseis mil e seiscentos reais), representando 0,05% do orçamento da prefeitura e tem origem no rendimento das aplicações das disponibilidades no mercado financeiro.

OUTRAS RECEITAS CORRENTES

Esta fonte de receita estima para o exercício de 2021 o valor de R\$ 150.000,00 (cento e cinquenta mil reais), representando 0,52% do orçamento da prefeitura e tem origem nas compensações financeiras entre o regime geral e o regime próprio de previdência dos servidores.

RECEITAS INTRA-ORÇAMENTÁRIAS

Esta transferência para o exercício de 2021 no valor de R\$ 1.100.000,00 (um milhão e cem mil reais), representando 3,80% do orçamento da prefeitura, se refere ao parcelamento e as contribuições patronais para o IPSEJ deste município.

II. DAS DESPESAS

R\$ 1.00

DEMONSTRATIVO DA PARTICIPAÇÃO RELATIVA DA DESPESA POR UNIDADE ORÇAMENTÁRIA

ESPECIFICAÇÃO	VALOR 2021	PARTICIPAÇÃO RELATIVA (%)
UNIDADE GESTORA PODERES LEGISLATIVO E EXECUTIVO		
Câmara Municipal	986.500,00	3,40
Gabinete do Prefeito	726.500,00	2,51
Secretaria de Políticas para Mulheres	15.500,00	0,05
Secretaria de Administração	1.130.000,00	3,90
Secretaria de Planejamento, Orçamento e Finanças	1.418.000,00	4,89
Secretaria de Controle Interno	25.500,00	0,09

Secretaria de Articulação Institucional	5.500,00	0,02
Secretaria de Educação	9.115.074,00	31,45
Secretaria de Saúde	2.178.000,00	7,51
Fundo Municipal de Saúde	5.163.719,00	17,82
Secretaria de Ação Social e Assuntos da Família	329.500,00	1,14
Fundo Municipal de Assistência Social	853.700,00	2,95
Secretaria de Infraestrutura	3.114.000,00	10,74
Secretaria de Desenvolvimento Urbano	31.000,00	0,11
Secretaria de Cultura	24.500,00	0,08
Secretaria de Agricultura, Meio Ambiente e Pesca	630.000,00	2,17
Secretaria de Juventude, Esporte, Turismo e Lazer	850.632,00	2,93
Reserva de Contingência	164.000,00	0,57
TOTAL	26.761.625,00	92,33
UNIDADE GESTORA IPSEJ		
Instituto de Previdência dos Servidores Municipais de Juru - IPSEJ	2.158.055,00	7,45
Reserva Previdenciária	65.120,00	0,22
TOTAL	2.223.175,00	
TOTAL GERAL	28.984.800,00	100

ALOCAÇÃO DAS DESPESAS POR UNIDADE ORÇAMENTÁRIA

UNIDADES GESTORAS: PODER LEGISLATIVO E EXECUTIVO

CÂMARA MUNICIPAL

Os recursos alocados nesta Unidade Orçamentária somam R\$ 986.500,00 (novecentos e oitenta e seis mil e quinhentos reais), representado 3,40% do Orçamento da Prefeitura e se destinam às despesas de manutenção das atividades da Câmara Municipal para desempenho de suas funções básicas de legislar e fiscalizar, bem como reaparelhamento geral da Câmara Municipal.

GABINETE DO PREFEITO

Os recursos alocados nesta Unidade Orçamentária somam R\$ 726.500,00 (setecentos e vinte e seis mil e quinhentos reais), representando 2,51% do Orçamento e se destinam às despesas de manutenção do Gabinete do Prefeito, Vice-Prefeito e contribuições as entidades municipalistas.

SECRETARIA DE POLÍTICAS PARA MULHERES

Os recursos alocados nesta Unidade Orçamentária somam R\$ 15.500,00 (quinze mil e quinhentos reais), representando 0,05% do Orçamento e se destinam às despesas de manutenção das atividades da secretaria de políticas para mulheres, afim de promover o desenvolvimento do município de Juru na geração de trabalho e renda para as mulheres.

SECRETARIA DE ADMINISTRAÇÃO

Os recursos alocados nesta Unidade Orçamentária somam R\$ 1.130.000,00 (um milhão cento e trinta mil reais), representando 3,90% do Orçamento e se destinam às despesas de manutenção das atividades da administração.

SECRETARIA DE PLANEJAMENTO, ORÇAMENTO E FINANÇAS

Os recursos alocados nesta Unidade Orçamentária somam R\$ 1.418.000,00 (um milhão quatrocentos e dezoito mil reais), representando 4,89% do Orçamento e se destinam às despesas com manutenção das atividades da secretaria planejamento, orçamento e finanças, pagamento de ações judiciais, encargos com INSS e IPSEJ, bem como amortização de dívidas e contribuição ao PASEP.

SECRETARIA DE CONTROLE INTERNO

Os recursos alocados nesta Unidade Orçamentária somam R\$ 25.500,00 (vinte e cinco e quinhentos reais), representando 0,09% do Orçamento e se destinam às despesas de manutenção das atividades da secretaria de controle interno.

SECRETARIA DE ARTICULAÇÃO INSTITUCIONAL

Os recursos alocados nesta Unidade Orçamentária somam R\$ 5.500,00 (cinco mil e quinhentos reais), representando 0,02% do Orçamento e se destinam às despesas de manutenção das atividades da secretaria de articulação institucional.

SECRETARIA DE EDUCAÇÃO

Os recursos alocados nesta Unidade Orçamentária somam R\$ 9.115.074,00 (nove milhões cento e quinze mil e setenta e quatro reais), representando 31,45% do Orçamento e se destinam às despesas de manutenção das atividades da Secretaria de Educação, construção e ampliação de creches e unidades escolares com aquisição de equipamentos, manutenção do Transporte Escolar, atividades do MDE, Educação Infantil, FUNDEB 60% e 40%, PDDE, PNAE, , entre outras ações relacionadas a melhoria da educação municipal.

SECRETARIA DE SAÚDE

Os recursos alocados para a Secretaria de Saúde, somam R\$ 2.178.000,00 (dois milhões cento e setenta e oito reais), representando 7,51% do Orçamento e se destinam a manutenção das atividades administrativas da SMS, ações de saneamento básico, melhorias sanitárias domiciliares, melhoria habitacional e implantação do abastecimento d'água.

FUNDO MUNICIPAL DE SAÚDE

Os recursos alocados para o Fundo Municipal de Saúde somam R\$ 5.163.719,00 (cinco milhões cento e sessenta e três mil setecentos e dezenove reais), representando 17,82% do Orçamento e se destinam às despesas com estruturação na rede de serviços públicos de saúde da atenção primária e atenção especializada, bem como atendimento às diversas áreas do FMS, para a reorientação de um modelo de atenção à saúde, incluindo todos os recursos dos Programas do SUS, como: vigilância em saúde, assistência farmacêutica, saúde bucal, saúde da família, agentes comunitários de saúde, entre outros relacionados a melhoria das ações e serviços públicos de saúde.

SECRETARIA DE AÇÃO SOCIAL E ASSUNTO DA FAMÍLIA

Os recursos alocados para a Secretaria de Assistência Social somam R\$ 329.500,00 (trezentos e vinte e nove mil e quinhentos reais), representando 1,14% do Orçamento e se destinam a manutenção da secretaria de ação social e assunto da família para atender as ações gerenciais de ação social e cidadania, benefícios eventuais a pessoas em situação de vulnerabilidade social, manutenção do conselho tutelar da criança e do adolescente e outros conselhos do município, manutenção do fundo municipal dos direitos da criança e do adolescente – FMDCA e manutenção do fundo municipal da pessoa idosa – FMPI.

FUNDO MUNICIPAL DE ASSISTÊNCIA SOCIAL

Os recursos alocados nesta Unidade Orçamentária somam R\$ 853.700,00 (oitocentos e cinquenta e três mil e setecentos reais) representando 2,95% do orçamento e se destinam às despesas com o atendimento às diversas áreas do desenvolvimento social do município, para promover a reinserção da população mais vulnerável pela situação de pobreza e risco social, bem como a estruturação da rede de serviços socioassistenciais de proteção social básica – CRAS, CREAS e Afins, incluindo todos os recursos dos Programas do FNAS, através dos blocos de financiamento, tais como: proteção social básica, IGD PBF, proteção social especial de média e alta complexidade, IGD SUAS, criança feliz, entre outras ações como: implantar e manter o programa de segurança alimentar, fundo estadual de assistência social – FEAS, manutenção da vigilância socioassistencial, e a manutenção do conselho de assistência social IGD SUAS e IGD PBF.

SECRETARIA DE INFRAESTRUTURA

Os recursos alocados nesta Unidade Orçamentária somam R\$ 3.114.000,00 (três milhões cento e quatorze mil reais), representando 10,74% do orçamento e se destinam à manutenção das atividades administrativas da secretaria de infraestrutura, recuperação de estradas vicinais, bem como construção de abastecimento d'água, construção de passagens molhadas e mata-burros, implantação de infraestrutura urbana através de pavimentação, construção de praças, entre outros.

SECRETARIA DE DESENVOLVIMENTO URBANO

Os recursos alocados nesta Unidade Orçamentária somam R\$ 31.000,00 (trinta e um mil reais), representando 0,11% do Orçamento e se destinam às despesas de manutenção da secretaria de desenvolvimento urbano.

SECRETARIA DE CULTURA

Os recursos alocados nesta Unidade Orçamentária somam R\$ 24.500,00 (vinte e quatro mil e quinhentos reais), representando 0,08% do Orçamento e se destinam às despesas de manutenção da secretaria de cultura.

SECRETARIA DE AGRICULTURA, MEIO AMBIENTE E PESCA

Os recursos alocados nesta Unidade Orçamentária somam R\$ 630.000,00 (seiscentos e trinta mil reais), representando 2,17% do Orçamento e se destinam à manutenção das atividades da secretaria de agricultura, meio ambiente e pesca, bem como aquisição de equipamentos e implementos agrícolas, construção de matadouro, contribuição ao fundo seguro safra e apoio as associações rurais.

SECRETARIA DE JUVENTUDE, ESPORTE, TURISMO E LAZER

Os recursos alocados nesta Unidade Orçamentária somam R\$ 850.632,00 (oitocentos e cinquenta mil seiscentos e trinta e dois reais), representando 2,93% do Orçamento e se destinam à manutenção das atividades da secretaria de juventude, esporte, turismo e lazer, bem como implantação de infraestrutura esportiva e turística, implantação e desenvolvimento do programa segundo tempo e promoção de eventos e festas regionais.

RESERVA DE CONTINGÊNCIA

Os recursos alocados como Reserva de Contingência, somam R\$ 164.000,00 (cento e sessenta e quatro mil reais), representando 0,57% do Orçamento e correspondem ao Superávit Orçamentário. Estes recursos destinam-se aos riscos fiscais conforme definido na Lei de Diretrizes Orçamentárias.

UNIDADE GESTORA: IPSEJ

INSTITUTO DE PREVIDÊNCIA DOS SERVIDORES MUNICIPAIS DE JURU

Os recursos alocados nesta Unidade Orçamentária somam R\$ 2.158.055,00 (dois milhões cento e cinquenta e oito mil e cinquenta e cinco reais), representando 7,45% do orçamento e se destinam às despesas da manutenção das atividades do instituto e pagamento de benefícios aos segurados e seus dependentes – inativos e pensionistas.

RESERVA PREVIDENCIÁRIA

Os recursos da Reserva Previdenciária somam R\$ 65.120,00 (sessenta e cinco mil cento e vinte reais), representando 0,22% do orçamento e constitui o superávit previsto para o exercício.

O quadro a seguir demonstra o comportamento e a evolução da despesa por elemento e natureza nos exercícios de 2018 e 2019 e a fixada em 2020 e 2021 nos seus diversos detalhamentos.

ESPECIFICAÇÃO	REALIZADA		FIXADA	
	2018	2019	2020	2021
UNIDADE GESTORA PODERES LEGISLATIVO E EXECUTIVO				
01 – LEGISLATIVA	721.237,89	781.324,08	972.354,00	986.500,00
02 – JUDICIÁRIO	478.422,61	578.784,32	480.000,00	550.000,00
04 – ADMINISTRAÇÃO	2.120.992,59	2.256.288,90	1.950.387,00	2.322.500,00
08 – ASSISTÊNCIA SOCIAL	847.659,97	866.098,10	1.170.500,00	1.183.200,00
09 – PREVIDÊNCIA SOCIAL	-	-	-	-
10 – SAÚDE	7.493.684,52	7.227.056,29	6.180.550,00	7.341.719,00
12 – EDUCAÇÃO	8.884.955,15	10.941.948,71	8.904.943,00	9.115.074,00
13 – CULTURA	33.000,00	15.452,00	35.500,00	24.500,00
14 – DIREITOS DA CIDADANIA	12.000,00	-	8.500,00	15.500,00
15 – URBANISMO	2.162.007,70	1.809.844,32	3.057.422,00	3.130.000,00
16 – HABITAÇÃO	-	-	-	-
17 – SANEAMENTO	-	-	-	-
18 – GESTÃO AMBIENTAL	-	-	-	-
20 – AGRICULTURA	257.889,57	291.166,06	605.000,00	428.000,00
23 – COMÉRCIO E SERVIÇOS	637.993,47	844.944,70	811.000,00	414.000,00
24 – COMUNICAÇÃO	-	-	-	-
25 – ENERGIA	-	-	-	-
26 – TRANSPORTE	312.810,10	32.605,46	317.200,00	217.000,00
27 – DESPORTO E LAZER	128.644,76	443.616,08	361.500,00	436.632,00
28 – ENCARGOS ESPECIAIS	1.715.686,35	2.011.605,18	2.587.644,00	2.656.175,00
99 – RESERVA DE CONTIGÊNCIA	-	-	190.000,00	164.000,00
TOTAL	25.806.984,68	28.100.734,20	27.632.500,00	28.984.800,00

Neste nível, para o exercício de 2021, destacam-se os recursos alocados nas funções: Administração, Assistência Social, Urbanismo, encargos especiais e as prioridades para as ações em Saúde e Educação por imposição constitucional, ao exigir que se destine pelo menos 25% das receitas resultantes de impostos em manutenção e desenvolvimento do ensino e 15% da receita produto dos impostos para ações básicas de saúde.

O quadro a seguir demonstra o comportamento e a evolução da despesa por elemento e natureza nos exercícios de 2018 e 2019 e a fixada em 2020 e 2021 nos seus diversos detalhamentos.

R\$ 1.00

DEMONSTRATIVO DA DESP. POR ELEMENTO E NATUREZA				
ESPECIFICAÇÃO	REALIZADA			
	REALIZADA		FIXADA	
UNIDADE GESTORA PODERES LEGISLATIVO E EXECUTIVO	2018	2019	2020	2021
DESPESAS CORRENTES				
Pessoal e Encargos Sociais	14.903.684,38	15.562.497,56	14.877.270,00	16.158.900,00
Juros e Encargos da Dívida	0,00	0,00	5.500,00	5.500,00
Outras despesas Correntes	8.303.677,99	9.608.640,32	7.996.992,00	8.028.180,00
DESPESAS DE CAPITAL				
Investimentos	2.288.777,38	2.488.064,69	3.756.618,00	4.053.100,00

Inversões Financeiras	0,00	0,00	3.000,00	3.000,00
Amortização da Dívida	310.844,93	441.531,63	428.000,00	507.000,00
RESERVA DE CONTIGÊNCIA	0,00	0,00	190.000,00	164.000,00
RESERVA PREVIDENCIÁRIA	0,00	0,00	375.120,00	65.120,00
TOTAL	25.806.984,68	28.100.734,20	27.632.500,00	28.984.800,00

Este quadro demonstra a evolução da despesa realizada no período de 2018 a 2019 e a fixada para 2020 e 2021 por elemento e natureza.

Neste nível, para o exercício de 2021, destacam-se as despesas com Pessoal e Encargos Sociais de todos os órgãos da administração que somam R\$ 16.158.900,00 (dezesseis milhões cento e cinquenta e oito mil e novecentos reais), esta expressiva participação das despesas com Pessoal e Encargos Sociais na composição da despesa total, decorre da transferência sistemática de encargos da União e do Estado para os Municípios sem o correspondente suporte financeiro.

III – DOS RECURSOS VINCULADOS À MANUTENÇÃO E DESENVOLVIMENTO DO ENSINO

DEMONSTRATIVO DOS RECURSOS VINCULADOS À MANUTENÇÃO E DESENVOLVIMENTO DO ENSINO	
1. BASE DE CÁLCULO DA ORIGEM DOS RECURSOS CONSTITUÍDA DE IMPOSTOS E TRANSFERÊNCIAS	13.140.500,00
2. APLICAÇÃO	
2.1 – Despesas com Manutenção do Ensino origem MDE	8.002.800,00
2.2 – (-) Complementação da União (FUNDEB)	765.000,00
2.3 – (-) Rendimentos de Aplicação (FUNDEB)	2.000,00
2.4 – (-) Resultado líquido do FUNDEB	3.654.400,00
TOTAL	3.581.400,00

Este quadro mostra a origem e aplicação dos recursos vinculados à manutenção e desenvolvimento do ensino, previstos e fixados no orçamento de 2020, em cumprimento às exigências constitucionais contidas nos art. 212.

Cálculo:

$$8.002.800,00(-)765.000,00(-)2.000,00(-)3.654.400,00 = 3.581.400,00 / 13.140.500,00 \times 100 = 27,25\%$$

IV – DOS RECURSOS VINCULADOS À SAÚDE

DEMONSTRATIVO DOS RECURSOS VINCULADOS ÀS AÇÕES E SERVIÇOS PÚBLICOS DE SAÚDE	
1. BASE DE CÁLCULO DA ORIGEM DOS RECURSOS CONSTITUÍDA DE IMPOSTOS E TRANSFERÊNCIAS	12.370.500,00
2. APLICAÇÃO	

Despesas com ações e serviços públicos de saúde - origem FUS	2.659.200,00
TOTAL	2.659.200,00

Este quadro mostra a origem e aplicação dos recursos vinculados às ações e serviços públicos de saúde, previstos e fixados no orçamento de 2020, em cumprimento às exigências constitucionais contidas na EC 29/2000.

Cálculo:

$$2.659.200,00 / 12.370.500,00 \times 100 = \mathbf{21,50\%}$$

CONSIDERAÇÕES FINAIS

A novidade da peça orçamentária este ano, são as ações destinadas aos impactos da Covid-19 no Município, onde foram destinados recursos para o enfrentamento da doença ainda no exercício de 2021. Estão previstos recursos destinados para a aquisição de Equipamentos de Proteção Individual (EPIs) que ajudam a amenizar o risco de contaminação daqueles que estão na linha de frente atendendo a população, fornecimento de testes de diagnóstico da Covid-19, aquisição de medicamentos, aquisição de equipamentos para as unidades de atendimento, remuneração de profissionais de saúde e assistência social, contratação temporária de profissionais de saúde e assistência social, distribuição de insumos e cestas básicas, entre outros, como forma de mitigar os efeitos da pandemia.

São estas as considerações que julgamos necessárias nesta mensagem de encaminhamento da proposta Orçamentária para 2021.



LUIZ GALVÃO DA SILVA
Prefeito

Excelentíssimo Senhor
Napoleão Marques de Carvalho Neto
Presidente da Câmara Municipal
NESTA



ESTADO DA PARAÍBA
PREFEITURA MUNICIPAL DE JURU
CNPJ: 08.888.950/0001-06

**RELATÓRIO DE EVIDÊNCIA
DE CONSULTA PÚBLICA
ATRAVÉS DE QUESTIONÁRIO
ONLINE PARA O ORÇAMENTO
PARTICIPATIVO
LDO – LOA
2021**

QUESTIONÁRIO DA LOA 2021

A Lei Orçamentária Anual (LOA) é um documento elaborado pelo Poder Executivo que estabelece informações de despesas e receitas da administração, com base no planejamento de ações para o benefício da população. O documento é produzido observando a realidade local, e a partir da participação social, através de audiência pública e questionários.

***Obrigatório**

1. Endereço de e-mail *

2. QUAL O SEU NOME? *

3. QUAL O SEU GÊNERO? *

Marque todas que se aplicam.

Masculino

Feminino

4. QUAL SUA ESCOLARIDADE? *

Marque todas que se aplicam.

- Fundamental Incompleto
- Fundamental Completo
- Ensino Médio Incompleto
- Ensino Médio Completo
- Ensino Superior Incompleto
- Ensino Superior Completo
- Prefiro não declarar

5. QUAL SUA FAIXA ETÁRIA? *

Marque todas que se aplicam.

- Até 15 anos
- De 16 a 29 anos
- De 30 a 39 anos
- De 40 a 49 anos
- De 50 a 59 anos
- De 60 anos acima

6. ONDE VOCÊ RESIDE? *

Marque todas que se aplicam.

- Área Urbana
- Área Rural

Outro: _____

7. QUAL O SEU NÚMERO DE TELEFONE? *

13. PROPOSTA Nº 2 - QUAL OPÇÃO? *

Marque todas que se aplicam.

- Reforma
 Construção
 Serviço

14. PROPOSTA Nº 3 - INDIQUE UMA SUGESTÃO DE OBRA, AÇÃO, OU, SERVIÇO QUE VOCÊ GOSTARIA QUE FOSSE DESENVOLVIDO EM 2021 NO MUNICÍPIO. *

15. PROPOSTA Nº 3 - QUAL O LOCAL? *

16. PROPOSTA Nº 3 - QUAL OPÇÃO? *

Marque todas que se aplicam.

- Reforma
 Construção
 Serviço

Este conteúdo não foi criado nem aprovado pelo Google.

Google Formulários



Estado da Paraíba
Governo Municipal
Diário Oficial do Município Juru - PB

Lei Nº 075/74. de 22/07/1974-Edição Extraordinária-Segunda-Feira. 14 de dezembro de 2020-Tiraagem

ATOS DO PODER EXECUTIVO



Prefeitura Municipal de Juru
Secretaria de Planejamento, Orçamento e Finanças

Lei nº 656/2020, de 14 de dezembro de 2020

Dispõe sobre as modificações de Programas e Ações Governamentais do Plano Plurianual do Município de JURU, para o período de 2018 a 2021, e dá outras providências.


O PREFEITO CONSTITUCIONAL DO MUNICÍPIO DE JURU, deste Estado da Paraíba, no uso das atribuições legais conferidas pela Lei Orgânica do Município, submete à apreciação da Egrégia Câmara Municipal o seguinte projeto de lei:

Artigo 1.º - Fica o Poder Executivo autorizado a modificar o Plano Plurianual relativo ao período de 2018 a 2021, cujo procedimento administrativo, não acarretam aumento de despesa no orçamento dos exercícios vindouros por representar mera compensação de recursos (Criação, anulação e alteração), com perfeita adequação com a Lei de Diretrizes Orçamentárias e compatibilidade com o PPA e a LOA.

Artigo 2.º - As modificações Necessárias dos Programas e Ações Governamentais constam no relatório anexado a este Projeto de Lei.

Artigo 3.º - Esta Lei entra em vigor na data de sua publicação, revogadas as disposições em contrário.

Gabinete do Prefeito Constitucional do Município de Juru/PB. 14 de dezembro de 2020.



LUIZ GALVÃO DA SILVA
PREFEITO



Prefeitura Municipal de Juru
Secretaria de Planejamento, Orçamento e Finanças

Lei nº 657/2020, de 14 de dezembro de 2020

Dispõe sobre as modificações de Programas e Ações Governamentais da Lei de Diretrizes Orçamentárias do Município de JURU, para o exercício de 2021, e dá outras providências.

O PREFEITO CONSTITUCIONAL DO MUNICÍPIO DE JURU, deste Estado da Paraíba, no uso das atribuições legais conferidas pela Lei Orgânica do Município, submete à apreciação da Egrégia Câmara Municipal o seguinte projeto de lei:

Artigo 1.º - Fica o Poder Executivo autorizado a modificar a Lei de Diretrizes Orçamentárias relativo ao exercício de 2021, cujo procedimento administrativo, não acarretam aumento de despesa no orçamento dos exercícios vindouros por representar mera compensação de recursos (Criação, anulação e alteração), com perfeita adequação com a Lei de Diretrizes Orçamentárias e compatibilidade com o PPA e a LOA.

Artigo 2.º - As modificações Necessárias dos Programas e Ações Governamentais constam no relatório anexado a este Projeto de Lei.

Artigo 3.º - Esta Lei entra em vigor na data de sua publicação, revogadas as disposições em contrário.

Gabinete do Prefeito Constitucional do Município de Juru/PB, 14 de dezembro de 2020.


 LUIZ GALVÃO DA SILVA
 PREFEITO



ESTADO DA PARAÍBA
PREFEITURA MUNICIPAL DE JURU
CNPJ: 08.888.950/0001-06

Lei nº 658/2020, de 14 de dezembro de 2020

AUTORIZA REMANEJAMENTO TOTAL OU PARCIAL DE DOTAÇÕES ORÇAMENTÁRIAS PARA O EXERCÍCIO DE 2021 E DÁ OUTRAS PROVIDÊNCIA.

Art 1º Fica autorizada a transposição, o remanejamento ou a transferência de recursos de uma categoria de programação para outra ou de um órgão para outro e a consequente anulação total ou parcial de dotações orçamentárias contantes dos Orçamento Fiscal e da Seguridade Social do Exercício de 2021 até o valor de **R\$ 4.800.000,00** (quatro milhões e oitocentos mil reais) utilizando como fonte de recurso as disponibilidades caracterizadas no parágrafo 1º, do Artigo 43, da Lei Federal nº 4.320, de 17 de março de 1964.

Art. 2º Fica autorizado a transposição, o remanejamento ou a transferência de recursos de uma categoria de programação para outra ou de um órgão para outro de dotações vinculadas as despesas obrigatórias de caráter continuado, como definidas no art. 17 da Lei de Responsabilidade Fiscal, e a outras despesas até o montante de **R\$ 4.800.000,00** (quatro milhões e oitocentos mil reais), utilizando como fonte de recurso as disponibilidades caracterizadas no parágrafo 1º, do Artigo 43, da Lei Federal nº 4.320, de 17 de março de 1964.

Paragrafo único. A fonte de recursos para cobertura dos créditos abertos na forma definida no caput deste artigo é o remanejamento autorizado nos termos do artigo 1º desta Lei

Art. 3º O remanejamento autorizado só deverá ser utilizado para remanejar, exclusivamente dotações orçamentárias consignadas nos Orçamentos Fiscal e da Seguridade Social alocadas nos grupos de natureza de despesa.

- I – “31” – Pessoal e Encargos Sociais;
- II – “32” – Juros e Encargos da Dívida;
- III – “33” – Outros Despesas Correntes;
- IV – “44” – Investimentos;
- V – “46” – Amortização da Dívida.

Art. 4º O remanejamento autorizado far-se-a até o limite dos saldos das respectivas dotações vinculadas;

- I – no órgão a programas diferentes;
- II – no programa a órgão diferentes;
- III – a órgãos e programas diferentes.

Paragrafo único. O Decreto que autorizar a transposição, o remanejamento ou a transferência de recursos nos limites específicos nesta Lei discriminará os valores remanejados agregados segundo as categorias definidas nos artigo 3º desta Lei.

Art. 5º Esta Lei entra em vigor na data de sua publicação.

Gabinete do Prefeito Constitucional do Município de Juru/PB, 14 de dezembro de 2020.



LUIZ GALVÃO DA SILVA
Prefeito Municipal



Prefeitura Municipal de Juru
Secretaria de Planejamento, Orçamento e Finanças

Lei nº 659/2020, de 14 de dezembro de 2020

**ESTIMA A RECEITA E FIXA A DESPESA DO
MUNICÍPIO DE JURU, PARA O EXERCÍCIO
DE 2021 E DÁ OUTRAS PROVIDÊNCIAS.**

O PREFEITO CONSTITUCIONAL DO MUNICÍPIO DE JURU, deste Estado da Paraíba, no uso das atribuições legais conferidas pela Lei Orgânica do Município, submete à apreciação da Egrêgia Câmara Municipal o seguinte projeto de lei:

Artigo 1.º - Fica aprovado o Orçamento Programa do Município de JURU, para exercício Econômico-Financeiro de 2021, discriminado pelos anexos integrantes desta Lei, que estima a Receita em R\$ 28.984.800,00 (Vinte e Oito Milhões, Novecentos e Oitenta e Quatro Mil e Oitocentos Reais), e fixa a Despesa em igual valor.

Artigo 2.º - A Receita será realizada mediante a arrecadação de Tributos, Contribuições, Transferências e outras Receitas Correntes e de Capital, na forma da Legislação em vigor e das especificações do Anexo I, de acordo com a seguinte discriminação:

I - RECEITAS DA ADMINISTRAÇÃO DIRETA		%
Receita Correntes	25.324.025	87,37
Receita Tributária	615.700	2,12
Receitas de Contribuições	210.000	0,72
Receita Patrimonial	23.051	0,08
Transferências Correntes	24.471.774	84,43
Outras Receitas Correntes	3.500	0,01
Receitas de Capital	3.792.000	13,08
Alienação de Bens	2.000	0,01
Transferências de Capital	3.790.000	13,08
Deduções	2.354.400	8,12
Transferências Correntes	2.354.400	8,12
Total:	26.761.625	
1-Intra-Orçamentário:	0	0,00
2-Total Geral da Administração Direta:	26.761.625	92,33

II - RECEITAS DA ADMINISTRAÇÃO INDIRETA		%
Receita Correntes	1.123.175	3,88
Receitas de Contribuições	956.575	3,30
Receita Patrimonial	16.600	0,06
Outras Receitas Correntes	150.000	0,52
Total:	2.223.175	
3-Intra-Orçamentário:	1.100.000	3,80
4-Total Geral da Administração Indireta:	2.223.175	7,67
Total Geral da Receita (2+4):	28.984.800	

Artigo 3.º - A Despesa será realizada de modo a atender aos encargos do Município, com a manutenção dos Serviços Públicos, Transferências e Despesas de Capital, nas especificações dos Programas, Projetos e Atividades, dimensionada nos anexos e de acordo com o seguinte desdobramento:

I - DESPESAS DA ADMINISTRAÇÃO DIRETA		%
DESPESAS CORRENTES	22.045.125	76,06
PESSOAL E ENCARGOS SOCIAIS	14.168.800	48,88
JUROS E ENCARGOS DA DÍVIDA	5.500	0,02
OUTRAS DESPESAS CORRENTES	7.870.825	27,16
DESPESAS DE CAPITAL	4.552.500	15,71
INVESTIMENTOS	4.042.500	13,95
INVERSÕES FINANCEIRAS	3.000	0,01
AMORTIZAÇÃO DA DÍVIDA	507.000	1,75
Reserva de Contingência	164.000	0,57
Reserva de Contingência	164.000	0,57
Total:		26.761.625
1-Intra-Orçamentário:		1.100.000 3,80
2-Total Geral da Administração Direta:		26.761.625 92,33

II - DESPESAS DA ADMINISTRAÇÃO INDIRETA		%
DESPESAS CORRENTES	2.147.455	7,41
PESSOAL E ENCARGOS SOCIAIS	1.990.100	6,87
OUTRAS DESPESAS CORRENTES	157.355	0,54
DESPESAS DE CAPITAL	10.600	0,04
INVESTIMENTOS	10.600	0,04
Reserva de Contingência	65.120	0,22
Reserva de Contingência	65.120	0,22
Total:		2.223.175
3-Intra-Orçamentário:		0 0,00
4-Total Geral da Administração Indireta:		2.223.175 7,67
Total Geral da Despesa (2+4):		28.984.800

DESPESA POR UNIDADE ORÇAMENTÁRIA			
I - DESPESAS DA ADMINISTRAÇÃO DIRETA			
Código	Descrição	Valor	%
01.010	Câmara Municipal	986.500	3,40
02.020	Gabinete do Prefeito	726.500	2,51
02.030	Secretaria de Políticas para Mulheres	15.500	0,05
02.040	Secretaria de Administração	1.130.000	3,90
02.050	Secretaria de Planejamento, Orçamento e Finanças	1.418.000	4,89
02.060	Secretaria de Controle Interno	25.500	0,09
02.070	Secretaria de Articulação Institucional	5.500	0,02
02.080	Secretaria de Educação	9.115.074	31,45
02.090	Secretaria de Saúde	2.178.000	7,51
02.100	Fundo Municipal de Saúde	5.163.719	17,82
02.110	Secretaria de Ação Social e Assunto da Família	329.500	1,14
02.120	Fundo Municipal de Assistência Social	853.700	2,95
02.130	Secretaria de Infraestrutura	3.114.000	10,74
02.140	Secretaria de Desenvolvimento Urbano	31.000	0,11
02.150	Secretaria de Cultura	24.500	0,08
02.160	Secretaria de Agricultura, Meio Ambiente e Pesca.	630.000	2,17
02.170	Secretaria de Juventude, Esporte, Turismo e Lazer	850.632	2,93
09.999	Reserva de Contingência	164.000	0,57

Total:	26.761.625	
1-Intra-Orçamentário:	1.100.000	3,80
2-Total Geral da Administração Direta:	26.761.625	92,33

II - DESPESAS DA ADMINISTRAÇÃO INDIRETA			
Código	Descrição	Valor	%
02.010	Instituto de Previdência dos Servidores Municipais de Juru - IPSEJ	2.223.175	7,67
Total:		2.223.175	
3-Intra-Orçamentário:		0	0,00
4-Total Geral da Administração Indireta:		2.223.175	7,67
Total Geral da Despesa (2+4):		28.984.800	

Artigo 4.º - A Reserva de Contingência fica fixada no valor de R\$ 229.120,00 (Duzentos e Vinte e Nove Mil e Cento e Vinte Reais), constituída exclusivamente com recursos do orçamento fiscal, destinado ao atendimento de passivos contingentes e outros riscos e eventos fiscais.

Artigo 5.º - O Poder Executivo mediante Decreto, promoverá a disciplina execução e distribuição das dotações consignadas a cada Órgão no interesse da Administração, poderá designar Órgãos Centrais para movimentar dotações atribuídas as Unidades Orçamentárias nos termos do Artigo 66, da Lei Federal nº 4.320/64.

Artigo 6.º - A execução da despesa é consignada a existência de recursos financeiros suficientes, cabendo ao Poder Executivo tomar as medidas necessárias, para ajustar o fluxo dos dispêndios aos dos ingressos.

Parágrafo Único - Até 30 dias após a publicação dos Orçamentos, nos termos em que dispõe a lei de Diretrizes Orçamentárias e o observado o disposto no artigo 8º da lei nº 101/2000, o Poder Executivo estabelecerá o Cronograma Mensal de Desembolso (CMD) e as Metas Bimestrais de Arrecadação (MBA).

Artigo 7.º - Para a execução do Orçamento de que trata a Lei, fica o Poder Executivo autorizado a:

I. Abrir Créditos Suplementares, mediante a utilização dos recursos adiante indicados, até o limite correspondente a 45,00 %, do total da Despesa Fixada nesta Lei, com as seguintes finalidades:

a) Atender insuficiência nas dotações orçamentárias, utilizando como fonte de recursos, as disponibilidades caracterizadas no parágrafo 1º, do Artigo 43, da Lei Federal nº 4,320, de 17 de março de 1964.


§ 1º - O limite fixado no Inciso I, deste Artigo, poderá ser aumentado por proposta do executivo, mediante aprovação do Legislativo.

II. Aprovar o Quadro de Detalhamento da Despesa para o Exercício de 2021, podendo abrir Créditos Suplementares até o limite previsto no Inciso I, deste Artigo.

Artigo 8.º As alterações constantes desta Lei Orçamentária farão parte integrante do PPA e LDO.

Artigo 9.º Esta Lei vigorará durante o exercício de 2021, a partir de 1.º de janeiro, revogadas as disposições em contrário.

Gabinete do Prefeito Constitucional do Município de Juru/PB, 14 de dezembro de 2020.


LUIZ GALVÃO DA SILVA
PREFEITO



Prefeitura Municipal de Juru
Secretaria de Planejamento, Orçamento e Finanças

Lei nº 657/2020, de 14 de dezembro de 2020

Dispõe sobre as modificações de Programas e Ações Governamentais da Lei de Diretrizes Orçamentárias do Município de JURU, para o exercício de 2021, e dá outras providências.

O PREFEITO CONSTITUCIONAL DO MUNICÍPIO DE JURU, deste Estado da Paraíba, no uso das atribuições legais conferidas pela Lei Orgânica do Município, submete à apreciação da Egrégia Câmara Municipal o seguinte projeto de lei:

Artigo 1.º - Fica o Poder Executivo autorizado a modificar a Lei de Diretrizes Orçamentárias relativo ao exercício de 2021; cujo procedimento administrativo, não acarretam aumento de despesa no orçamento dos exercícios vindouros por representar mera compensação de recursos (Criação, anulação e alteração), com perfeita adequação com a Lei de Diretrizes Orçamentárias e compatibilidade com o PPA e a LOA.

Artigo 2.º - As modificações Necessárias dos Programas e Ações Governamentais constam no relatório anexado a este Projeto de Lei.

Artigo 3.º - Esta Lei entra em vigor na data de sua publicação, revogadas as disposições em contrário.

Gabinete do Prefeito Constitucional do Município de Juru/PB, 14 de dezembro de 2020.


LUIZ GALVÃO DA SILVA
PREFEITO



CLAIR & LEITÃO
CONTABILIDADE PÚBLICA



MODIFICAÇÕES
LDO 2021

PREFEITURA MUNICIPAL DE
JURU



ESTADO DA PARAÍBA
PREFEITURA MUNICIPAL DE JURU
CNPJ: 08.888.950/0001-06

MENSAGEM



Prefeitura Municipal de Juru
Secretaria de Planejamento, Orçamento e Finanças

Mensagem das Alterações da LDO nº /2020

Em, 28 de Outubro de 2020

**Senhor Presidente,
Senhores Vereadores da Câmara Municipal de JURU.**

Temos a elevada honra de submeter à apreciação desta Augusta Câmara Municipal a Lei, em anexo, propondo autorização para que o Chefe do Poder Executivo Municipal, possa promover modificações na Lei de Diretrizes Orçamentárias - LDO de 2021, dentro das atribuições que lhe são conferidas.

O encaminhamento da proposição legislativa em apreço se dá em cumprimento ao que determina o § 2º, do artigo 165, da Constituição Federal e em consonância com a Lei Complementar nº 101, de 04 de Maio de 2000 (Lei de Responsabilidade Fiscal) e a Lei nº 4.320, de 17 de Março de 1964.

Enfatizo que, no contexto das prioridades atribuídas ao Poder Executivo, todas as ações e estratégias do governo que visam realizar as potencialidades, inclusive considerando o desenvolvimento do Município que é a prioridade máxima do Executivo.

A Lei em referência é do mais alto alcance social, com melhoria na qualidade de vida da coletividade, ampliando os benefícios da população, objetivo essencial desta administração.

Diante desses objetivos, submetemos tal Lei à honrosa apreciação de Vossas Excelências, esperando sua aprovação dentro do espírito de absoluta isenção, dados os propósitos que fundamentam este importante documento.

Na certeza de contarmos com Vossas Excelências para a aprovação de tão grandioso significado, queiram receber nosso apreço e consideração crescente.

LUIZ GALVÃO DA SILVA
PREFEITO



ESTADO DA PARAÍBA
PREFEITURA MUNICIPAL DE JURU
CNPJ: 08.888.950/0001-06

PROJETO DE LEI



Prefeitura Municipal de Juru
Secretaria de Planejamento, Orçamento e Finanças

Projeto de Lei das Alterações da LDO nº /2020

Em, 28 de Outubro de 2020

Dispõe sobre as modificações de Programas e Ações Governamentais da Lei de Diretrizes Orçamentárias do Município de JURU, para o exercício de 2021, e dá outras providências.

O PREFEITO CONSTITUCIONAL DO MUNICÍPIO DE JURU, deste Estado da Paraíba, no uso das atribuições legais conferidas pela Lei Orgânica do Município, submete à apreciação da Egrégia Câmara Municipal o seguinte projeto de lei:

Artigo 1.º - Fica o Poder Executivo autorizado a modificar a Lei de Diretrizes Orçamentárias relativo ao exercício de 2021, cujo procedimento administrativo, não acarretam aumento de despesa no orçamento dos exercícios vindouros por representar mera compensação de recursos (Criação, anulação e alteração), com perfeita adequação com a Lei de Diretrizes Orçamentárias e compatibilidade com o PPA e a LOA.

Artigo 2.º - As modificações Necessárias dos Programas e Ações Governamentais constam no relatório anexado a este Projeto de Lei.

Artigo 3.º - Esta Lei entra em vigor na data de sua publicação, revogadas as disposições em contrário.

LUIZ GALVÃO DA SILVA
PREFEITO



ESTADO DA PARAÍBA
PREFEITURA MUNICIPAL DE JURU
CNPJ: 08.888.950/0001-06

ANEXOS


Prefeitura Municipal de Juru

Secretaria de Planejamento, Orçamento e Finanças

Departamento de Contabilidade - Orçamento-Programa de 2021 - R\$ 1,00

Modificações da Receita da LDO

R\$ 1,00

Cód. Receita	Descrição da Receita	2021	
		LDO	Orçamento
Criações			
1.0.0.0.00.0.0.00	Receita Correntes		300.000
1.7.0.0.00.0.0.00	Transferências Correntes		300.000
1.7.1.0.00.0.0.00	Transferências Intragovernamentais		300.000
1.7.1.8.00.0.0.00	Transferências da União - Específicas de Estados, DF e Municípios		300.000
1.7.1.8.99.0.0.00	Outras Transferências da União		300.000
1.7.1.8.99.1.1.02	Outras Transferências da União - Cessão Onerosa		20.000
1.7.1.8.99.1.1.03	Outras Transferências da União - PFEC - LC 173 - ART. 5º, I - Saúde e Assistência		80.000
1.7.1.8.99.1.1.04	Outras Transferências da União		200.000
Parcial do Tipo de Modificação:			300.000

**Prefeitura Municipal de Juru**

Secretaria de Planejamento, Orçamento e Finanças

Departamento de Contabilidade - Orçamento-Programa de 2021 - R\$ 1,00

Modificações da Receita da LDO

513

R\$ 1,00

Cód. Receita	Descrição da Receita	2021	
		LDO	Orçamento
Alterações			
1.0.0.0.00.0.0.00	Receita Correntes	24.800.418	26.147.200
1.1.0.0.00.0.0.00	Receita Tributária	526.902	615.700
1.1.1.0.00.0.0.00	Impostos	516.676	598.500
1.1.1.3.00.0.0.00	Impostos sobre a Produção e a Circulação	311.769	370.500
1.1.1.3.03.0.0.00	Imposto sobre a Renda - Retido na Fonte	311.769	370.500
1.1.1.3.03.1.1.00	Imposto sobre a Renda - Retido na Fonte - Trabalho	311.250	370.000
1.1.1.3.03.4.1.00	Imposto sobre a Renda - Retido na Fonte - Outros Rendimentos	519	500
1.1.1.8.00.0.0.00	Impostos Específicos de Estados, DF e Municípios	204.907	228.000
1.1.1.8.01.0.0.00	Impostos sobre o Patrimônio para Estados/DF/Municípios	7.782	33.000
1.1.1.8.01.1.1.00	Imposto sobre a Propriedade Predial e Territorial Urbana	2.594	18.000
1.1.1.8.01.4.1.00	Imposto sobre Transmissão "Inter Vivos" de Bens Imóveis e de Direitos Reais sobre Imóveis - ITBI	5.188	15.000
1.1.1.8.02.0.0.00	Impostos sobre a Produção, Circulação de Mercadorias e Serviços	197.125	195.000
1.1.1.8.02.3.1.00	Imposto sobre Serviços de Qualquer Natureza - ISS	197.125	195.000
1.1.2.0.00.0.0.00	Taxas	10.226	17.200
1.1.2.1.00.0.0.00	Taxas pelo Exercício do Poder de Polícia	6.744	13.000
1.1.2.1.01.0.0.00	Taxas de Inspeção, Controle e Fiscalização	519	500
1.1.2.1.01.1.1.00	Taxas de Inspeção, Controle e Fiscalização	519	500
1.1.2.1.02.0.0.00	Taxa de Fiscalização das Telecomunicações	6.225	12.500
1.1.2.1.02.2.1.00	Taxa de Fiscalização de Funcionamento - TFF	5.706	12.000
1.1.2.1.02.2.1.01	Taxa de Autorização de Funcionamento de Transporte	519	500
1.1.2.2.00.0.0.00	Taxas pela Prestação de Serviços	3.482	4.200
1.1.2.2.01.0.0.00	Taxas pela Prestação de Serviços	3.482	4.200
1.1.2.2.01.1.1.00	Taxas pela Prestação de Serviços	888	600
1.1.2.2.01.1.1.01	Taxa de Utilização de Área de Domínio Público	519	500
1.1.2.2.01.1.1.02	Taxa de Cemitérios	519	600
1.1.2.2.01.1.1.03	Outras Taxas pela Prestação de Serviços	1.556	2.500
1.2.0.0.00.0.0.00	Receitas de Contribuições	1.096.164	1.166.575
1.2.1.0.00.0.0.00	Contribuições Sociais	992.414	956.575
1.2.1.8.00.0.0.00	Contribuições Sociais Específicas de Estados, DF e Municípios	992.414	956.575
1.2.1.8.01.0.0.00	Contribuição do Servidor Civil para o Plano de Seguridade Social - CPSSS - Específico de EST/DF/MUN	992.414	956.575
1.2.1.8.01.1.1.00	Contribuição do Servidor Civil Ativo	992.414	956.575
1.2.4.0.00.0.0.00	Contribuição para o Custeio do Serviço de Iluminação Pública	103.750	210.000
1.2.4.0.00.1.1.00	Contribuição para o Custeio do Serviço de Iluminação Pública	103.750	210.000
1.3.0.0.00.0.0.00	Receita Patrimonial	86.736	39.651
1.3.2.0.00.0.0.00	Receitas de Valores Mobiliários	86.736	39.651
1.3.2.1.00.0.0.00	Juros e Correções Monetárias	86.736	39.651
1.3.2.1.00.1.1.00	Remuneração de Depósitos Bancários - FUNDEB	6.225	2.000
1.3.2.1.00.1.1.01	Receita de Remuneração de Depósitos Bancários de Recursos Vinculados - Fundo de S	9.338	3.000
1.3.2.1.00.1.1.02	Receita de Remuneração de Outros Depósitos Bancários de Recursos Vinculados	51.875	15.000
1.3.2.1.00.1.1.03	Remuneração de Depósitos de Recursos não Vinculados	2.075	3.051
1.3.2.1.00.4.1.00	Remuneração dos Investimentos do Regime Próprio de Previdência Social - RPPS	17.223	16.600
1.7.0.0.00.0.0.00	Transferências Correntes	22.922.022	24.171.774
1.7.1.0.00.0.0.00	Transferências Intragovernamentais	14.683.493	15.930.474
1.7.1.8.00.0.0.00	Transferências da União - Específicas de Estados, DF e Municípios	14.683.493	15.930.474
1.7.1.8.01.0.0.00	Participação na Receita da União	10.875.595	10.620.500
1.7.1.8.01.2.1.00	Cota-Parte do Fundo de Participação dos Municípios - FPM	10.089.688	9.850.000
1.7.1.8.01.3.1.00	Cota-Parte do Fundo de Participação dos Municípios - 1% Cota entregue no mês de dez	399.438	390.000
1.7.1.8.01.4.1.00	Cota-Parte do Fundo de Participação dos Municípios - 1% Cota entregue no mês de julh	385.950	380.000
1.7.1.8.01.5.1.00	Cota-Parte do Imposto Sobre a Propriedade Territorial Rural - ITR	519	500
1.7.1.8.02.0.0.00	Transferência da Compensação Financeira pela Exploração de Recursos Naturais	139.544	132.000
1.7.1.8.02.6.1.00	Cota-Parte do Fundo Especial do Petróleo - FEP	139.544	132.000
1.7.1.8.03.0.0.00	Transferência de Recursos do Sistema Único de Saúde - SUS - Repasses Fundo a Fun	1.603.322	3.312.500
1.7.1.8.03.1.1.01	do Bloco Custeio das Ações e Serviços Públicos de Saúde	287.024	2.250.000
1.7.1.8.03.1.1.01	Transferência de Recursos do SUS - Atenção Primária	287.024	2.250.000

**Prefeitura Municipal de Juru**

Secretaria de Planejamento, Orçamento e Finanças

Departamento de Contabilidade - Orçamento-Programa de 2021 - R\$ 1,00

Modificações da Receita da LDO

514

R\$ 1,00

Cód. Receita	Descrição da Receita	2021	
		LDO	Orçamento
Alterações			
1.7.1.8.03.2.1.00	Transferência de Recursos do SUS – Atenção Especializada	633.290	650.000
1.7.1.8.03.3.1.01	Transferência de Recursos do SUS – Vigilância em Saúde	69.845	80.500
1.7.1.8.03.4.1.00	Transferência de Recursos do SUS – Assistência Farmacêutica	73.663	82.000
1.7.1.8.03.9.1.00	Transferência de Recursos do SUS – Outros Programas Financiados por Transferências Fundo a Fundo	539.500	250.000
1.7.1.8.05.0.0.00	Transferências de Recursos do Fundo Nacional do Desenvolvimento da Educação – FNDE	682.925	565.774
1.7.1.8.05.1.1.00	Quota do Salário Educação - QSE	260.579	200.000
1.7.1.8.05.2.1.00	Programa Dinheiro Direto na Escola - PDDE	5.188	5.000
1.7.1.8.05.3.1.00	Programa Nacional de Alimentação Escolar - PNAE	271.163	228.844
1.7.1.8.05.4.1.00	Programa Nacional de Apoio ao Transporte do Escolar - PNATE	125.245	111.930
1.7.1.8.05.9.1.02	Outras Programas do FNDE	20.750	20.000
1.7.1.8.06.0.0.00	Transferência Financeira do ICMS – Desoneração – L.C. Nº 87/96	1.038	500
1.7.1.8.06.1.1.00	Transferência Financeira do ICMS-Desoneração - L.C. Nº 87/96	1.038	500
1.7.1.8.09.0.0.00	Transferências de Recursos de Complementação da União ao Fundo de Manutenção e Desenvolvimento da Educação Básica e de Valorização dos Profissionais da Educação – FUNDEB	814.593	765.000
1.7.1.8.09.1.1.00	Transferências de Recursos da Complementação do FUNDEB	814.593	765.000
1.7.1.8.10.0.0.00	Transferências de Convênios da União e de Suas Entidades	41.500	30.000
1.7.1.8.10.9.1.01	Transferências de Convênio da União destinada a Programa de Esporte	41.500	30.000
1.7.1.8.12.0.0.00	Transferências de Recursos do Fundo Nacional de Assistência Social – FNAS	524.976	504.200
1.7.1.8.12.1.1.00	Piso Básico Fixo - PAIF	112.050	70.000
1.7.1.8.12.1.1.01	Índice de Gestão Descentralizada - IGD	70.550	66.200
1.7.1.8.12.1.1.02	Piso Fixo de Média Complexidade PFMC - CREAS	80.925	78.000
1.7.1.8.12.1.1.03	IGD - SUAS	5.188	5.000
1.7.1.8.12.1.1.04	Serviço de Convivência e Fortalecimento de Vínculos - SCFV	136.950	85.000
1.7.1.8.12.1.1.05	Programa Primeira Infância no SUAS - Criança Feliz	93.375	150.000
1.7.1.8.12.1.1.06	Outros Programas do FNAS	25.938	50.000
1.7.2.0.00.0.0.00	Transferências Intergovernamentais	2.263.203	2.232.500
1.7.2.8.00.0.0.00	Transferências dos Estados - Específicas de Estados, DF e Municípios	2.263.203	2.232.500
1.7.2.8.01.0.0.00	Participação na Receita dos Estados	2.042.215	1.933.000
1.7.2.8.01.1.1.00	Cota-Parte do ICMS	1.896.135	1.800.000
1.7.2.8.01.2.1.00	Cota-Parte do IPVA	133.630	120.000
1.7.2.8.01.3.1.00	Cota-Parte do IPI sobre Exportação	519	1.000
1.7.2.8.01.4.1.00	Cota-Parte da Contribuição de Intervenção no Domínio Econômico - CIDE	11.931	12.000
1.7.2.8.03.0.0.00	Transferência de Recursos do Estado para Programas de Saúde – Repasse Fundo a Fundo	25.938	35.000
1.7.2.8.03.1.1.00	Transferência de Recursos do Estado para Programas de Saúde	25.938	35.000
1.7.2.8.07.0.0.00	Transferências de Estados destinadas à Assistência Social	39.425	44.500
1.7.2.8.07.1.1.00	Transferências de Estados destinadas à Assistência Social - FEAS	39.425	44.500
1.7.2.8.10.0.0.00	Transferência de Convênios dos Estados e do Distrito Federal e de Suas Entidades	155.625	220.000
1.7.2.8.10.1.1.00	Transferências de Convênio dos Estados para o Sistema Único de Saúde - SUS	31.125	100.000
1.7.2.8.10.2.1.00	Transferências de Convênio dos Estados Destinadas a Programas de Educação	124.500	120.000
1.7.5.0.00.0.0.00	Transferências de Outras Instituições Públicas	5.975.326	6.008.800
1.7.5.8.00.0.0.00	Transferências de Outras Instituições Públicas - Específicas de Estados, DF e Municípios	5.975.326	6.008.800
1.7.5.8.01.0.0.00	Transferências de Recursos do Fundo de Manutenção e Desenvolvimento da Educação Básica e de Valorização dos Profissionais da Educação – FUNDEB	5.975.326	6.008.800
1.7.5.8.01.1.1.00	Transferências de Recursos do FUNDEB	5.975.326	6.008.800
1.9.0.0.00.0.0.00	Outras Receitas Correntes	168.594	153.500
1.9.2.0.00.0.0.00	Indenizações e Restituições	12.450	3.000
1.9.2.2.00.0.0.00	Restituições	12.450	3.000
1.9.2.2.99.0.0.00	Outras Restituições	12.450	3.000
1.9.2.2.99.1.1.00	Outras Restituições	12.450	3.000
1.9.9.0.00.0.0.00	Receitas Diversas	156.144	150.500
1.9.9.0.03.0.0.00	Compensações Financeiras entre o Regime Geral e os Regimes Próprios de Previdência dos Servidores	155.625	150.000
1.9.9.0.03.1.1.00	Compensações Financeiras entre o Regime Geral e os Regimes Próprios de Previdência dos Servidores	155.625	150.000
1.9.9.0.99.0.0.00	Outras Receitas	519	500

**Prefeitura Municipal de Juru**

Secretaria de Planejamento, Orçamento e Finanças

Departamento de Contabilidade - Orçamento-Programa de 2021 - R\$ 1,00

Modificações da Receita da LDO

515

R\$ 1,00

Cód. Receita	Descrição da Receita	2021	
		LDO	Orçamento
Alterações			
1.9.9.0.99.2.1.00	Outras Receitas	519	500
2.0.0.0.00.0.0.00	Receitas de Capital	3.621.913	3.792.000
2.2.0.0.00.0.0.00	Alienação de Bens	5.188	2.000
2.2.1.0.00.0.0.00	Alienação de Bens Móveis	5.188	2.000
2.2.1.3.00.0.0.00	Alienação de Bens Móveis e Semoventes	5.188	2.000
2.2.1.3.00.1.1.00	Alienação de Bens Móveis e Semoventes	5.188	2.000
2.4.0.0.00.0.0.00	Transferências de Capital	3.616.725	3.790.000
2.4.1.0.00.0.0.00	Transferências da União e de suas Entidades	3.479.775	3.578.000
2.4.1.8.00.0.0.00	Transferências da União - Específicas de Estados, DF e Municípios	3.479.775	3.578.000
2.4.1.8.04.0.0.00	Transferências de Recursos do Sistema Único de Saúde – SUS - Bloco Investimentos na Rede de Serviços Públicos de Saúde	259.375	220.000
2.4.1.8.04.1.1.00	Transferências de Recursos do Sistema Único de Saúde – SUS Destinados à Atenção Primária	155.625	120.000
2.4.1.8.04.2.1.00	Transferências de Recursos do Sistema Único de Saúde – SUS destinados à Atenção Especializada	103.750	100.000
2.4.1.8.05.0.0.00	Transferências de Recursos Destinados a Programas de Educação	166.000	200.000
2.4.1.8.05.9.1.00	Outras transferências destinadas a Programas de Educação	166.000	200.000
2.4.1.8.10.0.0.00	Transferência de Convênios da União e de suas Entidades	2.983.850	3.108.000
2.4.1.8.10.1.1.00	Transferências de Convênio da União para o Sistema Único de Saúde - FUNASA	468.950	952.000
2.4.1.8.10.9.1.00	Transferências de Convênio da União destinadas a Programas de Turismo	415.000	300.000
2.4.1.8.10.9.1.02	Transferências de Convênio da União - Ministério do Desenvolvimento Regional	832.075	902.000
2.4.1.8.10.9.1.03	Transferências de Convênio da União - Ministério da Agricultura, Pecuária e Abastecimento	883.950	502.000
2.4.1.8.10.9.1.04	Transferências de Convênio da União para os Programas da Assistência Social	176.375	150.000
2.4.1.8.10.9.1.05	Transferência de Convênios da União - Ministério dos Esportes	207.500	302.000
2.4.1.8.12.0.0.00	Transferências de Recursos do Fundo Nacional de Assistência Social – FNAS	70.550	50.000
2.4.1.8.12.1.1.00	Transferências de Recursos do Fundo Nacional de Assistência Social – FNAS	70.550	50.000
2.4.2.0.00.0.0.00	Transferências Intergovernamentais	136.950	212.000
2.4.2.8.00.0.0.00	Transferências dos Estados, Distrito Federal, e de suas Entidades	136.950	212.000
2.4.2.8.10.0.0.00	Transferências de Convênios dos Estados e do Distrito Federal e de suas Entidades	136.950	212.000
2.4.2.8.10.2.1.00	Transferências de Convênios dos Estados destinadas a Programas de Educação	136.950	212.000
7.0.0.0.00.0.0.00	Receitas Intra-Orçamentárias Correntes	1.141.251	1.100.000
7.2.0.0.00.0.0.00	Receitas de Contribuições	1.141.251	1.100.000
7.2.1.0.00.0.0.00	Contribuições Sociais	1.141.251	1.100.000
7.2.1.8.00.0.0.00	Contribuições Sociais Específicas de Estados, DF e Municípios	1.141.251	1.100.000
7.2.1.8.03.0.0.00	CPSSS Patronal - Servidor Civil - Específico de EST/DF/MUN	985.625	950.000
7.2.1.8.03.1.1.00	Contribuição Patronal - Servidor Civil Ativo	985.625	950.000
7.2.1.8.04.0.0.00	CPSSS Patronal - Parcelamentos - Específico de EST/DF/MUN	155.626	150.000
7.2.1.8.04.1.1.00	Contribuição Patronal - Parcelamentos - Servidor Civil Ativo	150.438	145.000
7.2.1.8.04.1.2.00	Contribuição Patronal - Parcelamentos - Servidor Civil Ativo – Multas e Juros	5.188	5.000
9.0.0.0.00.0.0.00	Receitas Correntes	2.424.307	2.354.400
9.7.0.0.00.0.0.00	Transferências Correntes	2.424.307	2.354.400
9.7.1.0.00.0.0.00	Transferências da União e de suas Entidades	2.018.250	1.970.200
9.7.1.8.00.0.0.00	Transferências da União - Específicas de Estados, DF e Municípios	2.018.250	1.970.200
9.7.1.8.01.0.0.00	Participação na Receita da União	2.018.042	1.970.100
9.7.1.8.01.2.1.00	Dedução de Receita para Formação do FUNDEB - FPM	2.017.938	1.970.000
9.7.1.8.01.5.1.00	Dedução de Receita para Formação do FUNDEB - ITR	104	100
9.7.1.8.06.0.0.00	Transferência Financeira do ICMS – Desoneração – L.C. Nº 87/96	208	100
9.7.1.8.06.1.1.00	Dedução de Receita para Formação do FUNDEB - ICMS Desoneração - LC 87/96	208	100
9.7.2.0.00.0.0.00	Transferências dos Estados e do Distrito Federal e de suas Entidades	406.057	384.200
9.7.2.8.00.0.0.00	Transferências dos Estados - Específicas de Estados, DF e Municípios	406.057	384.200
9.7.2.8.01.0.0.00	Participação na Receita dos Estados	406.057	384.200
9.7.2.8.01.1.1.00	Dedução de Receita para Formação do FUNDEB - ICMS	379.227	360.000
9.7.2.8.01.2.1.00	Dedução de Receita para Formação do FUNDEB - IPVA	26.726	24.000
9.7.2.8.01.3.1.00	Dedução de Receita para Formação do FUNDEB - IPI - Exportação	104	200
Parcial do Tipo de Modificação:		27.139.275	28.684.800

**Prefeitura Municipal de Juru**

Secretaria de Planejamento, Orçamento e Finanças

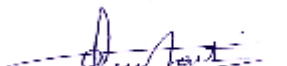
Departamento de Contabilidade - Orçamento-Programa de 2021 - R\$ 1,00

Modificações da Receita da LDO

516

R\$ 1,00

Cód. Receita	Descrição da Receita	2021	
		LDO	Orçamento
Exclusões			
1.0.0.0.00.0.00	Receita Correntes		1.529.451
1.7.0.0.00.0.0.00	Transferências Correntes		1.529.451
1.7.1.0.00.0.0.00	Transferências Intragovernamentais		1.529.451
1.7.1.8.00.0.0.00	Transferências da União - Específicas de Estados, DF e Municípios		1.529.451
1.7.1.8.03.0.0.00	Transferência de Recursos do Sistema Único de Saúde – SUS – Repasses Fundo a Fundo do Bloco Custeio das Ações e Serviços Públicos de Saúde		1.425.701
1.7.1.8.03.1.1.02	Agentes Comunitários de Saúde - ACS		421.484
1.7.1.8.03.1.1.03	Saúde da Família - SF		582.411
1.7.1.8.03.1.1.04	Saúde Bucal - SB		259.956
1.7.1.8.03.1.1.06	Núcleo de Apoio à Saúde na Família - NASF		149.400
1.7.1.8.03.3.1.00	Ações Estruturantes de Vigilância Sanitária		12.450
1.7.1.8.13.0.0.00	Transferências Decorrentes de Decisão Judicial (precatórios) Relativas ao Fundo de Manutenção e Desenvolvimento do Ensino Fundamental e de Valorização do Magistério – FUNDEF		103.750
1.7.1.8.13.1.1.00	Transferências Decorrentes de Decisão Judicial (precatórios) Relativas ao Fundo de Manutenção e Desenvolvimento do Ensino Fundamental e de Valorização do Magistério – FUNDEF		103.750
Parcial do Tipo de Modificação:		1.529.451	

LDO antes das alterações (A): 28.668.726**Total das Alterações (B): 316.074****LDO depois das alterações (C = A + B): 28.984.800**


CLAIR LEIFÃO MARTINS
CPF 477.984.084-87
CRC-PB/O-7 4.395



LUIZ GALVÃO DA SILVA
PREFEITO



Prefeitura Municipal de Juru

Secretaria de Planejamento, Orçamento e Finanças

Departamento de Contabilidade - Orçamento-Programa de 2021 - R\$ 1,00

Modificações de Programas e Ações Governamentais da LDO

R\$ 1,00

Cód. Unidade	Descrição da Unidade	2021	
		LDO	Orçamento
Criações			163.500
02.100	Fundo Municipal de Saúde		105.500
1002	Aprimoramento da Gestão em Saúde		
2070	Manutenção das Ações de Enfrentamento da Pandemia do Coronavírus		105.500
02.120	Fundo Municipal de Assistência Social		58.000
1003	Assistência Social: incluindo cidadãos com justiça e equidade		
2071	Manutenção das Ações de Enfrentamento da Pandemia do Coronavírus		58.000
Parcial do Tipo de Modificação:			163.500



Prefeitura Municipal de Juru

Secretaria de Planejamento, Orçamento e Finanças

Departamento de Contabilidade - Orçamento-Programa de 2021 - R\$ 1,00

Modificações de Programas e Ações Governamentais da LDO

R\$ 1,00

Cód. Unidade	Descrição da Unidade	2021	
		LDO	Orçamento
Alterações		28.520.408	28.821.300
01.010 Câmara Municipal		1.008.817	986.500
2001 Gestão e Fortalecimento do Poder Legislativo			
1001	Reaparelhamento Geral da Câmara	6.863	6.500
2001	Manutenção das Atividades da Câmara Municipal	1.001.954	980.000
02.010 Instituto de Previdência dos Servidores Municipais de Juru - IPSEJ		2.306.515	2.223.175
0002 Gestão do Sistema Previdenciário - Regime Próprio do Município			
0001	Manutenção das Atividades do IPSEJ	251.206	242.155
0002	Pagamento de Benefícios aos Segurados e seus Dependentes - Inativos e Pensionistas	1.666.122	1.915.900
9002	Reserva Previdenciária	389.187	65.120
02.020 Gabinete do Prefeito		571.550	726.500
2002 Gestão Administrativa e Governamental			
2002	Manutenção das Atividades Administrativas do Gabinete do Prefeito	568.437	723.500
2003	Contribuições às Entidades Municipalistas	3.113	3.000
02.030 Secretaria de Políticas para Mulheres		8.821	15.500
2002 Gestão Administrativa e Governamental			
2004	Manutenção das Atividades da Secretaria de Políticas para Mulheres	8.821	15.500
02.040 Secretaria de Administração		1.123.097	1.130.000
2002 Gestão Administrativa e Governamental			
2005	Manutenção das Atividades da Secretaria de Administração	1.123.097	1.130.000
02.050 Secretaria de Planejamento, Orçamento e Finanças		1.167.712	1.418.000
0001 Gestão de Encargos Especiais			
0003	Amortização e Encargos da Dívida Contratada	3.632	2.500
0004	Encargos com o INSS	83.000	140.000
0005	Contribuição ao PASEP	135.913	140.500
0006	Pagamento de Ações Judiciais	498.000	550.000
0007	Encargos com a Dívida do IPSEJ	155.626	150.000
2002 Gestão Administrativa e Governamental			
2006	Manutenção das Atividades da Secretaria de Planejamento, Orçamento e Finanças	291.541	435.000
02.060 Secretaria de Controle Interno		31.647	25.500
2002 Gestão Administrativa e Governamental			
2007	Manutenção das Atividades da Secretaria de Controle Interno	31.647	25.500
02.070 Secretaria de Articulação Institucional		5.709	5.500
2002 Gestão Administrativa e Governamental			
2008	Manutenção das Atividades da Secretaria de Articulação Institucional	5.709	5.500
02.080 Secretaria de Educação		9.090.425	9.115.074
1001 Novo Jeito de Educar			
1004	Construção, Ampliação e/ou Reforma de Creches Escolares com Aquisição de Equipamentos	112.051	193.000
1005	Construção, Ampliação e/ou Reforma de Infraestrutura das Escolas com Aquisição de	196.606	223.500
2009	Manutenção do PNAEC- Creche	28.272	27.250
2010	Manutenção da Educação Infantil e Creche - MDE	25.423	12.500
2011	Manutenção do PNAEF	197.895	166.394
2012	Manutenção do Programa PDDE	5.187	5.000
2013	Manutenção do FUNDEB-60%-Magistério	4.247.490	4.391.270
2014	Manutenção do FUNDEB-40%-Outras Despesas	2.497.821	2.350.530
2015	Manutenção do Desenvolvimento do Ensino-MDE	1.019.693	1.078.000
2016	Manutenção do Programa de Jovens e Adultos - MDE	6.954	6.500
2017	Manutenção do Salário Educação	260.580	200.000
2019	Manutenção do Transporte Escolar	211.926	237.430
2020	Manutenção da Educação Infantil e Creche - FUNDEB 60%	6.226	7.000
2021	Manutenção da Educação Infantil e Creche - FUNDEB 40%	17.641	14.000
2022	Manutenção do Programa Nacional de Alimentação Escolar - Pré-Escola - PNAEP	33.512	28.802
2025	Manutenção do PNAE EJA- Jovens e Adultos	10.811	5.748
2026	Manutenção da Educação de Jovens e Adultos - FUNDEB 60%	19.713	6.000
2027	Manutenção da Alimentação Escolar - AEE	3.268	3.150
2029	Manutenção de Outros Programas do FNDE	15.566	17.000
2030	Manutenção do Programa de Educação de Jovens e Adultos - FUNDEB 40%	7.266	7.000
2002 Gestão Administrativa e Governamental			
2018	Manutenção das Atividades da Secretaria Municipal de Educação	166.524	135.000
02.090 Secretaria de Saúde		1.576.289	2.178.000



Prefeitura Municipal de Juru

Secretaria de Planejamento, Orçamento e Finanças

Departamento de Contabilidade - Orçamento-Programa de 2021 - R\$ 1,00

Modificações de Programas e Ações Governamentais da LDO

R\$ 1,00

Cód. Unidade	Descrição da Unidade	2021	
		LDO	Orçamento
Alterações		28.520.408	28.821.300
02.090 Secretaria de Saúde		1.576.289	2.178.000
1002 Aprimoramento da Gestão em Saúde			
1006	Melhorias Sanitárias Domiciliares	105.825	303.000
1007	Construção, Ampliação e/ou Implantação do Abastecimento D'água	158.219	252.500
1008	Ações de Saneamento Básico	105.825	101.000
1010	Melhoria Habitacional	105.825	303.000
2002 Gestão Administrativa e Governamental			
2031	Manutenção das Atividades da Secretaria Municipal de Saúde	1.100.595	1.218.500
02.100 Fundo Municipal de Saúde		4.836.069	5.058.219
1002 Aprimoramento da Gestão em Saúde			
1011	Bloco de Estruturação da Rede de Serviços Públicos de Saúde da Atenção Primária	191.938	170.000
1012	Bloco de Estruturação da Rede de Serviços Públicos de Saúde da Atenção Especializada	119.313	110.000
2032	Bloco de Manutenção das Ações e Serviços Públicos de Saúde da Atenção Primária - Recursos	897.960	931.000
2033	Bloco de Manutenção das Ações e Serviços Públicos de Saúde da Atenção Primária	2.145.367	2.388.000
2034	Bloco de Manutenção das Ações e Serviços Públicos de Saúde da Atenção Especializada -	512.530	430.000
2038	Bloco de Manutenção das Ações e Serviços Públicos de Saúde da Atenção Especializada	768.171	850.000
2039	Bloco de Manutenção das Ações e Serviços Públicos de Saúde da Vigilância em Saúde -	8.511	8.200
2040	Bloco de Manutenção das Ações e Serviços Públicos de Saúde da Vigilância em Saúde	82.299	80.500
2041	Bloco de Manutenção das Ações e Serviços Públicos de Saúde da Assistência Farmacêutica	109.980	90.519
02.110 Secretaria de Ação Social e Assunto da Família		324.232	329.500
1003 Assistência Social: incluindo cidadãos com justiça e equidade			
2042	Manutenção dos Benefícios Eventuais	18.676	52.000
2044	Manutenção das Atividades do Conselho Tutelar da Criança e do Adolescente	93.377	100.000
2045	Manutenção das Atividades dos Conselhos afins a Política de Assistência Social	5.709	5.000
2047	Manutenção do Fundo Municipal dos Direitos da Criança e do Adolescente - FMDCA	3.114	3.000
2048	Manutenção do Fundo Municipal da Pessoa Idosa - FMPI	3.114	3.000
2002 Gestão Administrativa e Governamental			
2043	Manutenção das Atividades da Secretaria de Ação Social e Assunto a Família	200.242	166.500
02.120 Fundo Municipal de Assistência Social		890.211	795.700
1003 Assistência Social: incluindo cidadãos com justiça e equidade			
1014	Estruturação da Rede de Serviços Socioassistenciais de Proteção Social Básica e Especial -	155.626	140.000
1015	Implantar e Manter Programas e Projetos de Segurança Alimentar e Nutricional	105.827	71.500
2049	FMAS - Cofinanciamento Municipal dos Serviços, Programas e Projetos do SUAS	58.624	46.000
2050	Bloco de Financiamento da Gestão do Programa Bolsa Família e Cadastro Único	66.922	62.700
2051	Programa Primeira Infância no SUAS - Programa Criança Feliz	93.377	150.000
2052	Bloco da Proteção Social Básica	249.004	155.000
2053	Manutenção de Outros Programas, Projetos, Benefícios e Serviços Socioassistenciais do FNAS	22.312	30.500
2054	Bloco de Financiamento da Gestão Descentralizada do Suas - IGD SUAS	5.190	5.000
2055	Fortalecimento do Controle Social - Manutenção do Conselho Municipal de Assistência	3.633	3.500
2056	FEAS - Cofinanciamento Estadual dos Serviços Socioassistenciais do SUAS - Proteção Social	39.426	44.500
2057	Bloco da Proteção Social Especial de Média e Alta Complexidade	80.928	78.000
2059	Manutenção da Vigilância Socioassistencial	9.342	9.000
02.130 Secretaria de Infraestrutura		3.176.958	3.114.000
1004 Construir Minha Cidade: caminhos para o desenvolvimento			
1016	Implantação, Ampliação ou Melhoria de Obras de infraestrutura Urbana	314.363	717.000
1017	Construção de Passagens Molhadas e Mataburros	314.363	151.500
1018	Construção de Abastecimento D'Água	523.938	202.000
2059	Recuperação de Estradas Vicinais	14.733	65.500
2002 Gestão Administrativa e Governamental			
2058	Manutenção das Atividades Administrativas da Secretaria de Infraestrutura	2.009.561	1.978.000
02.140 Secretaria de Desenvolvimento Urbano		8.823	31.000
2002 Gestão Administrativa e Governamental			
2060	Manutenção da Secretaria de Desenvolvimento Urbano	8.823	31.000
02.150 Secretaria de Cultura		36.834	24.500
2002 Gestão Administrativa e Governamental			
2061	Manutenção das Atividades da Secretaria de Cultura	36.834	24.500
02.160 Secretaria de Agricultura, Meio Ambiente e Pesca.		943.095	630.000
1004 Construir Minha Cidade: caminhos para o desenvolvimento			
1019	Aquisição de Equipamentos e Implementos Agrícolas	261.969	151.500
1020	Construção do Matadouro	315.400	202.000
2063	Manutenção das Atividades de Apoio ao Pequeno Produtor Rural	3.114	2.500
2064	Contribuição ao Fundo Seguro Safra	41.500	20.000
2065	Apoio às Associações Rurais	2.076	2.000



Prefeitura Municipal de Juru

Secretaria de Planejamento, Orçamento e Finanças

Departamento de Contabilidade - Orçamento-Programa de 2021 - R\$ 1,00

Modificações de Programas e Ações Governamentais da LDO

R\$ 1,00

Cód. Unidade	Descrição da Unidade	2021	
		LDO	Orçamento
Alterações		28.520.408	28.821.300
02.160	Secretaria de Agricultura, Meio Ambiente e Pesca.	943.095	630.000
2002	Gestão Administrativa e Governamental		
2062	Manutenção das Atividades da Secretaria de Agricultura, Meio Ambiente e Pesca	319.036	252.000
02.170	Secretaria de Juventude, Esporte, Turismo e Lazer	1.216.479	850.632
1004	Construir Minha Cidade: caminhos para o desenvolvimento		
1022	Implantação de Infra-Estrutura Esportiva	209.575	303.000
1023	Implantação de Infra-Estrutura Turística	419.150	308.000
2066	Promoção de Eventos e Festas Regionais	422.263	106.000
2067	Implantação e Desenvolvimento do Programa Segundo Tempo	45.135	33.500
2002	Gestão Administrativa e Governamental		
2068	Manutenção da Atividades da Secretaria de Juventude, Esportes, Turismo e Lazer.	120.356	100.132
09.999	Reserva de Contingência	197.125	164.000
2002	Gestão Administrativa e Governamental		
9001	Reserva de Contingência	197.125	164.000
Parcial do Tipo de Modificação:		28.520.408	28.821.300

**Prefeitura Municipal de Juru**

Secretaria de Planejamento, Orçamento e Finanças

Departamento de Contabilidade - Orçamento-Programa de 2021 - R\$ 1,00


Modificações de Programas e Ações Governamentais da LDO

521

R\$ 1,00

Cód. Unidade	Descrição da Unidade	2021	
		LDO	Orçamento
Exclusões		148.318	
02.080 Secretaria de Educação		148.318	
1001 Novo Jeito de Educar			
2023	Manutenção do Transporte Escolar Ensino Médio	25.811	
2024	Manutenção do Transporte Escolar do Ensino Infantil	18.753	
2028	Manutenção das Atividades da Educação Básica - FUNDEF - Precatórios	103.754	
Parcial do Tipo de Modificação:		148.318	

LDO antes das alterações (A): 28.668.726**Total das Alterações (B): 316.074****LDO depois das alterações (C = A + B): 28.984.800**


CLAIR LEIFÃO MARTINS
CPF 477.984.084-87
CRC-PB/O-7 4.395


LUIZ GALVÃO DA SILVA
PREFEITO



Prefeitura Municipal de Juru

Secretaria de Planejamento, Orçamento e Finanças

Departamento de Contabilidade - Orçamento-Programa de 2021 - R\$ 1,00

Modificações das Despesas de Capital da LDO

Exercício: 2021

Classificação Institucional Funcional Programática	Esfera	LDO	Orçamento
Elemento de Despesa/Aplicações de Despesas/Fonte de Recursos			

Criações

02.010	Instituto de Previdência dos Servidores Municipais de Juru - IPSEJ		10.600
28 272 0002 0001	Manutenção das Atividades do IPSEJ		10.600
	Objetivo: Manter o Instituto de Previdência dos Servidores Municipais de Juru - IPSEJ		
000025 4490.52 99 1431	Equipamentos e Material Permanente	Seguridade	10.600



Prefeitura Municipal de Juru

Secretaria de Planejamento, Orçamento e Finanças

Departamento de Contabilidade - Orçamento-Programa de 2021 - R\$ 1,00

Modificações das Despesas de Capital da LDO

Exercício: 2021

Classificação Institucional Funcional Programática	Elemento de Despesa/Aplicações de Despesas/Fonte de Recursos	Esfera	LDO	Orçamento
--	--	--------	-----	-----------

Criações

02.100	Fundo Municipal de Saúde			1.500
10	301	1002	2070 Manutenção das Ações de Enfrentamento da Pandemia do Coronavírus	1.500
			Objetivo: Manter as Atividades das Ações de Enfrentamento da Pandemia do Coronavírus	
	000356	4490.52	99 121 Equipamentos e Material Permanente	Seguridade 500
	000495	4490.52	99 121 Equipamentos e Material Permanente	Seguridade 500
	000524	4490.52	99 199 Equipamentos e Material Permanente	Seguridade 500



Prefeitura Municipal de Juru

Secretaria de Planejamento, Orçamento e Finanças

Departamento de Contabilidade - Orçamento-Programa de 2021 - R\$ 1,00

Modificações das Despesas de Capital da LDO

Exercício: 2021

Classificação Institucional Funcional Programática	Elemento de Despesa/Aplicações de Despesas/Fonte de Recursos	Esfera	LDO	Orçamento
--	--	--------	-----	-----------

Criações

02.120	Fundo Municipal de Assistência Social			1.500
---------------	--	--	--	--------------

08	244	1003	2071	Manutenção das Ações de Enfrentamento da Pandemia do Coronavírus			1.500
----	-----	------	-------------	---	--	--	--------------

Objetivo: Manter as atividades das Ações de Enfrentamento da Pandemia do Coronavírus.

000585	4490.52	99	100	Equipamentos e Material Permanente	Seguridade		500
000888	4490.52	99	131	Equipamentos e Material Permanente	Seguridade		500
000912	4490.52	99	199	Equipamentos e Material Permanente	Seguridade		500



Prefeitura Municipal de Juru

Secretaria de Planejamento, Orçamento e Finanças

Departamento de Contabilidade - Orçamento-Programa de 2021 - R\$ 1,00

Modificações das Despesas de Capital da LDO

Exercício: 2021

Classificação Institucional Funcional Programática	Elemento de Despesa/Aplicações de Despesas/Fonte de Recursos	Esfera	LDO	Orçamento
--	--	--------	-----	-----------

Criações

02.130	Secretaria de Infraestrutura			10.000
---------------	-------------------------------------	--	--	---------------

15 451 1004 1016	Implantação, Ampliação ou Melhoria de Obras de infraestrutura Urbana			10.000
------------------	---	--	--	---------------

Objetivo: Construção de pavimentação (asfáltica ou paralelepípedo) da rua do cemitério, povoado Cachoeira dos Costas e em outras localidades, substituição de canteiros, lombadas, construção de praças, parques e jardins com área de lazer, reforma de mercado público, bem como drenagem de pontos críticos em diversas ruas deste município, conforme demanda do orçamento participativo.

000922 4490.51 99 199	Obras e Instalações	Fiscal		10.000
-----------------------	---------------------	--------	--	--------


Prefeitura Municipal de Juru

Secretaria de Planejamento, Orçamento e Finanças

Departamento de Contabilidade - Orçamento-Programa de 2021 - R\$ 1,00

Modificações das Despesas de Capital da LDO

Exercício: 2021

Classificação Institucional Funcional Programática	Esfera	LDO	Orçamento
Elemento de Despesa/Aplicações de Despesas/Fonte de Recursos			

Criações						
02.170	Secretaria de Juventude, Esporte, Turismo e Lazer					5.000
23	695	1004	1023	Implantação de Infra-Estrutura Turística		5.000
Objetivo: Implantar a Infra-Estrutura turística, construção de portais, construção de praças, construção e/ou revitalização do manancial no Riacho da Pedra D'Água para Vila Dalmópolis, cachoeira dos costas, riacho da pedra d'água entre outros, construção e revitalização do centro turístico da cidade, com o propósito de ofertar o turismo no município e assim valorizar e proporcionar ambientes que agradem a toda população e visitantes, conforme demanda do orçamento participativo.						
000941	4490.51	99	199	Obras e Instalações	Fiscal	5.000
Total Criações						28.600



Prefeitura Municipal de Juru

Secretaria de Planejamento, Orçamento e Finanças

Departamento de Contabilidade - Orçamento-Programa de 2021 - R\$ 1,00

Modificações das Despesas de Capital da LDO

Exercício: 2021

Classificação Institucional Funcional Programática	Esfera	LDO	Orçamento
Elemento de Despesa/Aplicações de Despesas/Fonte de Recursos			

Alterações

01.010	Câmara Municipal		6.863	6.500				
01	031	2001	1001	Reaparelhamento Geral da Câmara	6.863	6.500		
			Objetivo:	Reaparelhamento Geral da Câmara				
	000001	4490.52	99	100	Equipamentos e Material Permanente	Fiscal	6.863	6.500



Prefeitura Municipal de Juru

Secretaria de Planejamento, Orçamento e Finanças

Departamento de Contabilidade - Orçamento-Programa de 2021 - R\$ 1,00

Modificações das Despesas de Capital da LDO

Exercício: 2021

Classificação Institucional Funcional Programática	Elemento de Despesa/Aplicações de Despesas/Fonte de Recursos	Esfera	LDO	Orçamento
--	--	--------	-----	-----------

Alterações

02.020	Gabinete do Prefeito		2.594	5.500
04 122 2002 2002	Manutenção das Atividades Administrativas do Gabinete do Prefeito		2.594	5.500
	Objetivo: Manter as atividades administrativas do Gabinete, bem como a Procuradoria Geral do Município e Gabinete do Vice Prefeito.			
000049	4490.51 99 100 Obras e Instalações	Fiscal	519	500
000050	4490.52 99 100 Equipamentos e Material Permanente	Fiscal	2.075	5.000



Prefeitura Municipal de Juru

Secretaria de Planejamento, Orçamento e Finanças

Departamento de Contabilidade - Orçamento-Programa de 2021 - R\$ 1,00

Modificações das Despesas de Capital da LDO

529

Exercício: 2021

Classificação Institucional Funcional Programática	Esfera	LDO	Orçamento
Elemento de Despesa/Aplicações de Despesas/Fonte de Recursos			

Alterações

02.030	Secretaria de Políticas para Mulheres		519	500
14 422 2002 2004	Manutenção das Atividades da Secretaria de Políticas para Mulheres		519	500
	Objetivo: Manter as atividades da Secretaria de Políticas para Mulheres, garantindo os direitos as mulheres em situação de violência, conforme normas e instrumentos internacionais de direitos humanos e legislação nacional, promover o desenvolvimento do município de Juru na geração de trabalho e renda para as mulheres.			
000060 4490.52 99 100	Equipamentos e Material Permanente	Fiscal	519	500



Prefeitura Municipal de Juru

Secretaria de Planejamento, Orçamento e Finanças

Departamento de Contabilidade - Orçamento-Programa de 2021 - R\$ 1,00

Modificações das Despesas de Capital da LDO

Exercício: 2021

Classificação Institucional Funcional Programática	Esfera	LDO	Orçamento
Elemento de Despesa/Aplicações de Despesas/Fonte de Recursos			

Alterações

02.040	Secretaria de Administração		4.151	11.000
04 122 2002 2005	Manutenção das Atividades da Secretaria de Administração		4.151	11.000
	Objetivo: Manter as atividades administrativas da Secretaria de Administração			
000077	4490.52 99 100 Equipamentos e Material Permanente	Fiscal	3.113	10.000
000078	4490.92 99 100 Despesas de Exercícios Anteriores	Fiscal	519	500
001057	4590.61 99 100 Aquisição de Imóveis	Fiscal	519	500



Classificação Institucional Funcional Programática	Esfera	LDO	Orçamento
Elemento de Despesa/Aplicações de Despesas/Fonte de Recursos			

Alterações

02.050	Secretaria de Planejamento, Orçamento e Finanças		451.314	513.500
28 841 0001 0003	Amortização e Encargos da Dívida Contratada		3.113	2.000
	Objetivo: Realizar o pagamento do principal e encargos da dívida contratada.			
000080	4690.71 99 100 Principal da Dívida Contratual Resgatado	Fiscal	3.113	2.000
28 841 0001 0004	Encargos com o INSS		83.000	140.000
	Objetivo: Pagar os encargos resultados do refinanciamento da dívida junto ao INSS			
000081	4690.71 99 100 Principal da Dívida Contratual Resgatado	Fiscal	83.000	140.000
02 062 0001 0006	Pagamento de Ações Judiciais		207.500	220.000
	Objetivo: Pagar ações judiciais transitadas e julgadas, precatórios e requisição de pequenos valores (RPV).			
000086	4690.91 99 100 Sentenças Judiciais	Fiscal	207.500	220.000
28 841 0001 0007	Encargos com a Dívida do IPSEJ		150.438	145.000
	Objetivo: Pagar os encargos resultados do refinanciamento da dívida junto ao IPSEJ			
000088	4691.71 99 100 Outras Amortizações da Dívida Contratada	Fiscal	150.438	145.000
04 122 2002 2006	Manutenção das Atividades da Secretaria de Planejamento, Orçamento e Finanças		7.263	6.500
	Objetivo: Manter as Atividades da Secretaria de Planejamento, Orçamento e Finanças.			
000104	4490.51 99 100 Obras e Instalações	Fiscal	2.075	1.500
000105	4490.52 99 100 Equipamentos e Material Permanente	Fiscal	4.150	4.000
000106	4490.92 99 100 Despesas de Exercícios Anteriores	Fiscal	519	500
000107	4590.61 99 100 Aquisição de Imóveis	Fiscal	519	500



Prefeitura Municipal de Juru

Secretaria de Planejamento, Orçamento e Finanças

Departamento de Contabilidade - Orçamento-Programa de 2021 - R\$ 1,00

Modificações das Despesas de Capital da LDO

Exercício: 2021

Classificação Institucional Funcional Programática	Esfera	LDO	Orçamento
Elemento de Despesa/Aplicações de Despesas/Fonte de Recursos			

Alterações

02.060	Secretaria de Controle Interno		519	500
04 122 2002 2007	Manutenção das Atividades da Secretaria de Controle Interno		519	500
	Objetivo: Manter as atividades da Secretaria de Controle Interno.			
000119 4490.52 99 100	Equipamentos e Material Permanente	Fiscal	519	500



Prefeitura Municipal de Juru

Secretaria de Planejamento, Orçamento e Finanças

Departamento de Contabilidade - Orçamento-Programa de 2021 - R\$ 1,00

Modificações das Despesas de Capital da LDO

Exercício: 2021

Classificação Institucional Funcional Programática	Esfera	LDO	Orçamento
Elemento de Despesa/Aplicações de Despesas/Fonte de Recursos			

Alterações

02.070	Secretaria de Articulação Institucional		519	500
04 122 2002 2008	Manutenção das Atividades da Secretaria de Articulação Institucional		519	500
	Objetivo: Manter as atividades da Secretaria de Articulação Institucional			
000130 4490.52 99 100	Equipamentos e Material Permanente	Fiscal	519	500

**Prefeitura Municipal de Juru**

Secretaria de Planejamento, Orçamento e Finanças

Departamento de Contabilidade - Orçamento-Programa de 2021 - R\$ 1,00

Modificações das Despesas de Capital da LDO

534

Exercício: 2021

Classificação Institucional Funcional Programática	Esfera	LDO	Orçamento
Elemento de Despesa/Aplicações de Despesas/Fonte de Recursos			

Alterações

02.080	Secretaria de Educação			375.271	472.500
12 365 1001 1004	Construção, Ampliação e/ou Reforma de Creches Escolares com Aquisição de Equipam			112.051	193.000
	Objetivo: Construir, ampliar e/ou reformar e adquirir equipamentos para as creches escolares, no município de Juru.				
000133	4490.51 99 111 Obras e Instalações	Fiscal	2.075	2.000	
000134	4490.51 99 112 Obras e Instalações	Fiscal	51.875	70.000	
000135	4490.52 99 111 Equipamentos e Material Permanente	Fiscal	1.038	1.000	
000136	4490.52 99 112 Equipamentos e Material Permanente	Fiscal	31.125	30.000	
000897	4490.51 99 112 Obras e Instalações	Fiscal	20.750	40.000	
000900	4490.52 99 112 Equipamentos e Material Permanente	Fiscal	5.188	50.000	
12 361 1001 1005	Construção, Ampliação e/ou Reforma de Infraestrutura das Escolas com Aquisição de E			196.606	223.500
	Objetivo: Construir, Ampliar e/ou Reforma a estrutura física das escolas pertencentes a rede municipal de ensino na sede do município e da zona rural, através de obras de infraestrutura esportiva, construção de quadras, ginásios e praças recreativas para proporcionar ambientes saudáveis com condições físicas e estruturais para estudo, bem como aquisição de veículos e equipamentos para as escolas, conforme demanda do orçamento participativo.				
000137	4490.51 99 111 Obras e Instalações	Fiscal	2.075	2.000	
000138	4490.51 99 112 Obras e Instalações	Fiscal	51.875	70.000	
000139	4490.51 99 112 Obras e Instalações	Fiscal	103.750	70.000	
000140	4490.52 99 111 Equipamentos e Material Permanente	Fiscal	1.556	1.500	
000141	4490.52 99 112 Equipamentos e Material Permanente	Fiscal	31.125	30.000	
000142	4490.52 99 112 Equipamentos e Material Permanente	Fiscal	6.225	50.000	
12 365 1001 2010	Manutenção da Educação Infantil e Creche - MDE			1.038	1.000
	Objetivo: Manter a Educação Infantil e Creche - MDE				
000159	4490.52 99 111 Equipamentos e Material Permanente	Fiscal	519	500	
000160	4490.52 99 112 Equipamentos e Material Permanente	Fiscal	519	500	
12 361 1001 2014	Manutenção do FUNDEB-40%-Outras Despesas			27.494	16.000
	Objetivo: Manter as atividades do ensino fundamental com os 40% do FUNDEB na realização de outras despesas.				
000193	4490.51 99 111 Obras e Instalações	Fiscal	18.675	10.000	
000194	4490.52 99 111 Equipamentos e Material Permanente	Fiscal	7.781	5.000	
000195	4490.92 99 111 Despesas de Exercícios Anteriores	Fiscal	519	500	
000880	4490.61 99 111 Aquisição de Imóveis	Fiscal	519	500	
12 361 1001 2015	Manutenção do Desenvolvimento do Ensino-MDE			11.935	11.500
	Objetivo: Manter o Desenvolvimento do Ensino-MDE.				
000218	4490.51 99 111 Obras e Instalações	Fiscal	519	500	
000219	4490.52 99 111 Equipamentos e Material Permanente	Fiscal	10.378	10.000	
000220	4490.92 99 100 Despesas de Exercícios Anteriores	Fiscal	519	500	
000894	4490.61 99 111 Aquisição de Imóveis	Fiscal	519	500	
12 361 1001 2016	Manutenção do Programa de Jovens e Adultos - MDE			1.245	1.000
	Objetivo: Manter a educação de jovens e adultos - MDE no município.				
000233	4490.52 99 111 Equipamentos e Material Permanente	Fiscal	1.245	1.000	
12 368 1001 2017	Manutenção do Salário Educação			5.188	10.000
	Objetivo: Manter o Salário Educação.				
000241	4490.52 99 112 Equipamentos e Material Permanente	Fiscal	5.188	10.000	

**Prefeitura Municipal de Juru**

Secretaria de Planejamento, Orçamento e Finanças

Departamento de Contabilidade - Orçamento-Programa de 2021 - R\$ 1,00

Modificações das Despesas de Capital da LDO

535

Exercício: 2021

Classificação Institucional Funcional Programática	Esfera	LDO	Orçamento
Elemento de Despesa/Aplicações de Despesas/Fonte de Recursos			

Alterações

02.080	Secretaria de Educação		375.271	472.500
12 361 2002 2018	Manutenção das Atividades da Secretaria Municipal de Educação		17.638	14.000
	Objetivo: Manter em pleno funcionamento as atividades administrativas da Secretaria de Educação, bem como realizar a reforma do prédio, buscando melhorar as instalações e o parimoramento das ações educativas contribuindo para o progresso educacional.			
000260 4490.51 99 111	Obras e Instalações	Fiscal	6.225	5.000
000261 4490.52 99 111	Equipamentos e Material Permanente	Fiscal	10.375	8.000
000262 4490.92 99 100	Despesas de Exercícios Anteriores	Fiscal	519	500
000898 4490.61 99 111	Aquisição de Imóveis	Fiscal	519	500
12 365 1001 2021	Manutenção da Educação Infantil e Creche - FUNDEB 40%		519	500
	Objetivo: Manter a Educação Infantil e Creche - FUNDEB 40%			
000292 4490.52 99 111	Equipamentos e Material Permanente	Fiscal	519	500
12 368 1001 2029	Manutenção de Outros Programas do FNDE		1.038	1.500
	Objetivo: Manter os programas que venham a serem implantados na educação do município não especificados no orçamneto.			
000334 4490.52 99 112	Equipamentos e Material Permanente	Fiscal	519	1.000
000907 4490.61 99 112	Aquisição de Imóveis	Fiscal	519	500
12 361 1001 2030	Manutenção do Programa de Educação de Jovens e Adultos - FUNDEB 40%		519	500
	Objetivo: Educar Jovens e Adultos - FUNDEB 40%			
000349 4490.52 99 111	Equipamentos e Material Permanente	Fiscal	519	500

**Prefeitura Municipal de Juru**

Secretaria de Planejamento, Orçamento e Finanças

Departamento de Contabilidade - Orçamento-Programa de 2021 - R\$ 1,00

Modificações das Despesas de Capital da LDO

536

Exercício: 2021

Classificação Institucional Funcional Programática	Esfera	LDO	Orçamento
Elemento de Despesa/Aplicações de Despesas/Fonte de Recursos			

Alterações

02.090	Secretaria de Saúde				478.289	964.000	
10 512 1002 1006	Melhorias Sanitárias Domiciliares				105.825	303.000	
	Objetivo:	Proporcionar melhorias sanitárias nos domicílios na sede do município e na zona rural, desenvolvendo ações de combate a doenças como: cólera, micoses e tantas outras relacionadas com a falta de higiene sanitária, logo a unidade sanitária vai melhorar a qualidade de vida de toda família, conforme demanda do orçamento participativo.					
000350	4490.51	99 121	Obras e Instalações	Seguridade	2.075	3.000	
000351	4490.51	99 122	Obras e Instalações	Seguridade	103.750	300.000	
10 512 1002 1007	Construção, Ampliação e/ou Implantação do Abastecimento D'água				158.219	252.500	
	Objetivo:	Construir, ampliar e/ou implantar abastecimento d'água através da construção ou recuperação de açudes e barragens, construção de cisternas, perfuração e instalação de poços nas comunidades do município de Juru, conforme demanda do orçamento participativo.					
000352	4490.51	99 121	Obras e Instalações	Seguridade	2.594	2.500	
000353	4490.51	99 122	Obras e Instalações	Seguridade	155.625	250.000	
10 512 1002 1008	Ações de Saneamento Básico				105.825	101.000	
	Objetivo:	Promover ações de saneamento básico, proporcionar uma situação higiênica saudável para os habitantes melhorando a produtividade do indivíduo e facilitar a atividade econômica, pois o saneamento básico é um conjunto de procedimentos onde podemos citar: tratamento de água, canalização e tratamento de esgotos, limpeza pública de ruas e avenidas, coleta e tratamento de resíduos orgânicos (em aterros sanitários regularizados), matérias (através da reciclagem), controle de pragas e qualquer tipo de agente patogênico, visando a saúde das comunidades, conforme demanda do orçamento participativo.					
000354	4490.51	99 121	Obras e Instalações	Seguridade	2.075	1.000	
000355	4490.51	99 122	Obras e Instalações	Seguridade	103.750	100.000	
10 511 1002 1010	Melhoria Habitacional				105.825	303.000	
	Objetivo:	Melhoria habitacional para combater a doença de chagas em diversas localidades no município de Juru.					
000358	4490.51	99 121	Obras e Instalações	Seguridade	2.075	3.000	
000359	4490.51	99 122	Obras e Instalações	Seguridade	103.750	300.000	
10 301 2002 2031	Manutenção das Atividades da Secretaria Municipal de Saúde				2.595	4.500	
	Objetivo:	Manter as atividades administrativas da Secretaria de Saúde.					
000381	4490.51	99 121	Obras e Instalações	Seguridade	519	500	
000382	4490.52	99 121	Equipamentos e Material Permanente	Seguridade	1.038	3.000	
000383	4490.92	99 100	Despesas de Exercícios Anteriores	Seguridade	519	500	
000954	4490.61	99 121	Aquisição de Imóveis	Seguridade	519	500	



Prefeitura Municipal de Juru

Secretaria de Planejamento, Orçamento e Finanças

Departamento de Contabilidade - Orçamento-Programa de 2021 - R\$ 1,00

Modificações das Despesas de Capital da LDO

Exercício: 2021

Classificação Institucional Funcional Programática	Elemento de Despesa/Aplicações de Despesas/Fonte de Recursos	Esfera	LDO	Orçamento
--	--	--------	-----	-----------

Alterações

Alterações				LDO	Orçamento
02.100	Fundo Municipal de Saúde			324.742	296.500
10 301 1002 1011	Bloco de Estruturação da Rede de Serviços Públicos de Saúde da Atenção Primária			191.938	170.000
	Objetivo: Construir, reformar e/ou ampliar, implantar unidades básicas de saúde, adquirir veículos e equipamentos para estruturar a Rede de Serviços Públicos de Saúde da Atenção Primária.				
000385	4490.52 99 121 Equipamentos e Material Permanente		Seguridade	15.563	10.000
000386	4490.52 99 121 Equipamentos e Material Permanente		Seguridade	51.875	20.000
000960	4490.51 99 121 Obras e Instalações		Seguridade	20.750	40.000
000961	4490.51 99 121 Obras e Instalações		Seguridade	103.750	100.000
10 302 1002 1012	Bloco de Estruturação da Rede de Serviços Públicos de Saúde da Atenção Especializada			119.313	110.000
	Objetivo: Construir, reformar e/ou ampliar, implantar, adquirir veículos e equipamentos para estruturar a Rede de Serviços Públicos de Saúde da Atenção Especializada.				
000387	4490.51 99 121 Obras e Instalações		Seguridade	5.188	5.000
000388	4490.51 99 121 Obras e Instalações		Seguridade	83.000	80.000
000389	4490.52 99 121 Equipamentos e Material Permanente		Seguridade	10.375	5.000
000390	4490.52 99 121 Equipamentos e Material Permanente		Seguridade	20.750	20.000
10 301 1002 2032	Bloco de Manutenção das Ações e Serviços Públicos de Saúde da Atenção Primária - Re			2.075	1.000
	Objetivo: Manter com recursos próprios do Município as ações e serviços públicos de saúde da Atenção Primária, compreendendo a manutenção da Estratégia de Saúde da Família, Saúde Bucal, NASF, PMAQ, ACS e outros.				
000411	4490.52 99 121 Equipamentos e Material Permanente		Seguridade	1.556	500
000975	4490.61 99 121 Aquisição de Imóveis		Seguridade	519	500
10 301 1002 2033	Bloco de Manutenção das Ações e Serviços Públicos de Saúde da Atenção Primária			1.038	1.000
	Objetivo: Manter as ações e serviços públicos de saúde da Atenção Básica, compreendendo a manutenção da Estratégia de Saúde da Família, NASF, PMAQ, ACS e outros, prestando atendimento de qualidade, garantindo o acesso a assistência e à prevenção em todo o sistema de saúde, de forma a satisfazer as necessidades de todos os cidadãos.				
000423	4490.52 99 121 Equipamentos e Material Permanente		Seguridade	519	500
000987	4490.61 99 121 Aquisição de Imóveis		Seguridade	519	500
10 302 1002 2034	Bloco de Manutenção das Ações e Serviços Públicos de Saúde da Atenção Especializada			2.595	2.000
	Objetivo: Manter com recursos próprios do Município as Ações e Serviços Públicos de Saúde da Atenção Especializada, que compreende um conjunto de ações e serviços ambulatoriais e hospitalares que visam atender os principais problemas de saúde da população, cuja prática clínica demande a disponibilidade de profissionais especializados e a utilização de recursos tecnológicos de apoio diagnóstico e terapêutico, entre outras ações.				
000436	4490.52 99 121 Equipamentos e Material Permanente		Seguridade	1.038	500
000999	4490.61 99 121 Aquisição de Imóveis		Seguridade	519	500
001000	4590.61 99 121 Aquisição de Imóveis		Seguridade	519	500
001022	4490.92 99 100 Despesas de Exercícios Anteriores		Seguridade	519	500
10 302 1002 2038	Bloco de Manutenção das Ações e Serviços Públicos de Saúde da Atenção Especializada			5.707	10.500
	Objetivo: Manter as Ações e Serviços Públicos de Saúde da Atenção Especializada, que compreende um conjunto de ações e serviços ambulatoriais e hospitalares que visam atender os principais problemas de saúde da população, cuja prática clínica demande a disponibilidade de profissionais especializados e a utilização de recursos tecnológicos de apoio diagnóstico e terapêutico, entre outras ações.				
000476	4490.52 99 121 Equipamentos e Material Permanente		Seguridade	519	500
001010	4490.61 99 121 Aquisição de Imóveis		Seguridade	519	500
001041	4490.51 99 121 Obras e Instalações		Seguridade	2.075	5.000
001042	4490.52 99 121 Equipamentos e Material Permanente		Seguridade	2.594	4.500



Prefeitura Municipal de Juru

Secretaria de Planejamento, Orçamento e Finanças

Departamento de Contabilidade - Orçamento-Programa de 2021 - R\$ 1,00

Modificações das Despesas de Capital da LDO

538

Exercício: 2021

Classificação Institucional Funcional Programática	Esfera	LDO	Orçamento
Elemento de Despesa/Aplicações de Despesas/Fonte de Recursos			

Alterações

Alterações						LDO	Orçamento
02.100	Fundo Municipal de Saúde					324.742	296.500
10 305 1002 2039	Bloco de Manutenção das Ações e Serviços Públicos de Saúde da Vigilância em Saúde - I					519	500
	Objetivo: Manter com recursos próprios do Município as atividades ações de Serviços Públicos de Saúde da Vigilância em Saúde						
000487 4490.52 99 121	Equipamentos e Material Permanente			Seguridade		519	500
10 305 1002 2040	Bloco de Manutenção das Ações e Serviços Públicos de Saúde da Vigilância em Saúde					519	500
	Objetivo: Manter as atividades ações de Serviços Públicos de Saúde da Vigilância em Saúde						
000510 4490.52 99 121	Equipamentos e Material Permanente			Seguridade		519	500
10 303 1002 2041	Bloco de Manutenção das Ações e Serviços Públicos de Saúde da Assistência Farmacêuti					1.038	1.000
	Objetivo: Manter as Ações e Serviços Públicos de Saúde da Assistência Farmacêutica do município						
000531 4490.52 99 121	Equipamentos e Material Permanente			Seguridade		519	500
001035 4490.52 99 121	Equipamentos e Material Permanente			Seguridade		519	500



Prefeitura Municipal de Juru

Secretaria de Planejamento, Orçamento e Finanças

Departamento de Contabilidade - Orçamento-Programa de 2021 - R\$ 1,00

Modificações das Despesas de Capital da LDO

Exercício: 2021

Classificação Institucional Funcional Programática	Esfera	LDO	Orçamento
Elemento de Despesa/Aplicações de Despesas/Fonte de Recursos			

Alterações

02.110	Secretaria de Ação Social e Assunto da Família		3.113	6.000
08 244 2002 2043	Manutenção das Atividades da Secretaria de Ação Social e Assunto a Família		3.113	6.000
	Objetivo: Manter as atividades administrativas da Secretaria Municipal de Assistência Social visando a valorização da família e indivíduos vulnerabilizados pela situação de risco e exclusão social, desenvolvendo ações de promoção social com vistas a erradicação da extrema pobreza.			
000561 4490.51 99 100	Obras e Instalações	Seguridade	519	500
000562 4490.52 99 100	Equipamentos e Material Permanente	Seguridade	2.075	5.000
000914 4490.61 99 100	Aquisição de Imóveis	Seguridade	519	500



Classificação Institucional Funcional Programática	Esfera	LDO	Orçamento
Elemento de Despesa/Aplicações de Despesas/Fonte de Recursos			

Alterações

Alterações					LDO	Orçamento
02.120	Fundo Municipal de Assistência Social				267.161	223.500
08 244 1003 1014	Estruturação da Rede de Serviços Socioassistenciais de Proteção Social Básica e Especial				155.626	140.000
	Objetivo: Estruturar a rede de serviços da proteção social básica e especial, por meio da construção de equipamentos públicos; ampliação, reforma e melhorias da infraestrutura de unidades públicas estaduais, seguindo as normativas do SUAS e legislação complementar, podendo ainda adquirir equipamentos, modernização tecnológica, dentre outros, tendo em vista a necessidade de aprimorar o atendimento nas unidades de proteção social básica e especial reordenando-as de modo a se adequarem aos parâmetros exigidos pelas normativas legais específicas.					
000598	4490.51 99 100	Obras e Instalações	Seguridade	5.188	5.000	
000599	4490.51 99 131	Obras e Instalações	Seguridade	51.875	40.000	
000600	4490.51 99 131:	Obras e Instalações	Seguridade	51.875	50.000	
000601	4490.52 99 100	Equipamentos e Material Permanente	Seguridade	5.188	5.000	
000602	4490.52 99 131	Equipamentos e Material Permanente	Seguridade	10.375	5.000	
000603	4490.52 99 131:	Equipamentos e Material Permanente	Seguridade	31.125	35.000	
08 306 1003 1015	Implantar e Manter Programas e Projetos de Segurança Alimentar e Nutricional				78.850	53.500
	Objetivo: Implantar e manter programas e projetos de Segurança Alimentar e Nutricional visando fornecer refeição nutritiva e saudável por meio do conhecimento de boas práticas de fabricação e manipulação dos alimentos além de promover junto ao agricultor familiar capacitação e condições de comercialização dos seus produtos junto ao consumidor, criando por exemplo a Casa da Sopa com vistas ao reforço alimentar das famílias em insegurança alimentar.					
000614	4490.51 99 100	Obras e Instalações	Seguridade	1.038	500	
000615	4490.51 99 131	Obras e Instalações	Seguridade	2.075	1.500	
000616	4490.51 99 131:	Obras e Instalações	Seguridade	51.875	30.000	
000617	4490.52 99 100	Equipamentos e Material Permanente	Seguridade	1.556	500	
000618	4490.52 99 131	Equipamentos e Material Permanente	Seguridade	1.556	1.000	
000619	4490.52 99 131:	Equipamentos e Material Permanente	Seguridade	20.750	20.000	
08 244 1003 2049	FMAS - Cofinanciamento Municipal dos Serviços, Programas e Projetos do SUAS				5.188	6.000
	Objetivo: Manter as atividades socioassistenciais dos serviços, programas e projetos do SUAS.					
000639	4490.52 99 100	Equipamentos e Material Permanente	Seguridade	4.150	5.000	
000640	4490.92 99 100	Despesas de Exercícios Anteriores	Seguridade	519	500	
000920	4490.61 99 100	Aquisição de Imóveis	Seguridade	519	500	
08 244 1003 2050	Bloco de Financiamento da Gestão do Programa Bolsa Família e Cadastro Único				5.188	2.500
	Objetivo: Incentivar as ações de aprimoramento da qualidade da Gestão Descentralizada do Programa Bolsa Família e do Cadastro Único - IGD PBF em âmbito local, contribuindo para que o município execute as ações que estão sob sua responsabilidade, além do desenvolvimento de projetos de Inclusão Produtiva.					
000651	4490.52 99 131	Equipamentos e Material Permanente	Seguridade	5.188	2.500	
08 244 1003 2051	Programa Primeira Infância no SUAS - Programa Criança Feliz				519	500
	Objetivo: Promover o desenvolvimento integral das crianças na primeira infância, considerando sua família e seu contexto de vida; bem como promover o desenvolvimento humano a partir do apoio e do acompanhamento do desenvolvimento infantil integral na primeira infância; apoiar a gestante e a família na preparação para o nascimento e nos cuidados perinatais; colaborar no exercício da parentalidade, fortalecendo os vínculos e o papel das famílias para o desempenho da função de cuidado, proteção e educação de crianças na faixa etária de até seis anos de idade; mediar o acesso da gestante, de crianças na primeira infância e de suas famílias a políticas e serviços públicos de que necessitem.					
000451	4490.52 99 131	Equipamentos e Material Permanente	Seguridade	519	500	
08 244 1003 2052	Bloco da Proteção Social Básica				2.594	2.000
	Objetivo: Contribuir para a prevenção das situações de risco por meio do desenvolvimento de					



Prefeitura Municipal de Juru

Secretaria de Planejamento, Orçamento e Finanças

Departamento de Contabilidade - Orçamento-Programa de 2021 - R\$ 1,00

Modificações das Despesas de Capital da LDO

Exercício: 2021

Classificação Institucional Funcional Programática	Elemento de Despesa/Aplicações de Despesas/Fonte de Recursos	Esfera	LDO	Orçamento
--	--	--------	-----	-----------

Alterações

02.120	Fundo Municipal de Assistência Social		267.161	223.500
	potencialidades e aquisições, e o fortalecimento de vínculos familiares e comunitários, voltados à população que vive em situação de vulnerabilidade social decorrente da pobreza, privação (ausência de renda, precário ou nulo acesso aos serviços públicos, dentre outros) e, ou, fragilização de vínculos afetivos ? relacionais e de pertencimento social, bem como a manutenção dos serviços ofertados ou referenciados pelos Centros de Referência da Assistência Social - CRAS, considerando a rede existente, entre eles o PAIF, o SCFV para todos os ciclos da vida e o serviço no domicílio para as pessoas com deficiência e idosas.			
000674	4490.52 99 131 Equipamentos e Material Permanente	Seguridade	2.594	2.000
08 244 1003 2053	Manutenção de Outros Programas, Projetos, Benefícios e Serviços Socioassistenciais do		2.076	2.000
	Objetivo: Atender outros programas, projetos, benefícios e serviços socioassistenciais proporcionando recursos e meios para financiamento das ações da política Pública de Assistência Social.			
000694	4490.51 99 131 Obras e Instalações	Seguridade	519	500
000695	4490.52 99 131 Equipamentos e Material Permanente	Seguridade	519	500
000696	4490.92 99 131 Despesas de Exercícios Anteriores	Seguridade	519	500
000945	4490.61 99 131 Aquisição de Imóveis	Seguridade	519	500
08 244 1003 2054	Bloco de Financiamento da Gestão Descentralizada do Suas - IGD SUAS		519	500
	Objetivo: Avaliar a qualidade da gestão descentralizada dos serviços, programas, projetos e benefícios socioassistenciais, bem como da articulação intersetorial no âmbito municipal, possibilitando a vigilância social, a organização do SUAS, a capacitação permanente de Trabalhadores, o monitoramento e a avaliação, entre outros com vistas a produção de dados para que a Política Pública de Assistência Social seja efetivada e a qualidade de gestão.			
000703	4490.52 99 131 Equipamentos e Material Permanente	Seguridade	519	500
08 244 1003 2055	Fortalecimento do Controle Social - Manutenção do Conselho Municipal de Assistência		519	500
	Objetivo: Fortalecer o Controle Social e incentivar a participação da sociedade, proporcionando ao CMAS condições de gestão com vistas ao exercício do controle social da Política Municipal de Assistência Social e no desempenho das funções de normatizar, disciplinar, acompanhar, avaliar e fiscalizar a qualidade dos serviços prestados pela rede socioassistencial, bem como a realização da Conferência Municipal de Assistência Social e Capacitação para Conselheiros de Assistência Social.			
000710	4490.52 99 131 Equipamentos e Material Permanente	Seguridade	519	500
08 244 1003 2056	FEAS - Cofinanciamento Estadual dos Serviços Socioassistenciais do SUAS - Proteção S		2.594	3.000
	Objetivo: Manter as atividades dos serviços socioassistenciais do SUAS - Proteção Social Básica e Especial ofertados ou referenciados ao CRAS, CREAS e dos Benefícios Eventuais que visa assistir cidadãos e as famílias por meio dos benefícios eventuais da Política de Assistência Social, de caráter suplementar e provisório, em virtude de nascimento, morte, situações de vulnerabilidade temporária e de calamidade pública, assegurados pela Lei Nº 8.742, de 07 de dezembro de 1993, Lei Orgânica de Assistência Social - LOAS, alterada pela Lei Nº 12.435, de 06 de julho de 2011, e integram organicamente as garantias do Sistema Único de Assistência Social - SUAS.			
000717	4490.52 99 131 Equipamentos e Material Permanente	Seguridade	2.594	3.000
08 244 1003 2057	Bloco da Proteção Social Especial de Média e Alta Complexidade		12.450	12.000
	Objetivo: Ofertar proteção social integral de média e ou de alta complexidade a indivíduos e famílias em situação de risco pessoal e social, com direitos violados, que tenham ou não vínculos familiares e comunitários rompidas ou extremamente fragilizados por meio de serviços de acompanhamento especializado ofertados pelos Centros de Referência Especializados da assistência Social - CREAS, considerando a rede existente em 2018, entre eles o PAEFI, MSE (Medida Sócio Educativa), Abordagem Social, entre outros; bem como por meio de serviços que garantam o acolhimento institucional com privacidade, o fortalecimento dos vínculos familiares e/ou comunitário e o desenvolvimento da autonomia das pessoas atendidas.			
000730	4490.52 99 131 Equipamentos e Material Permanente	Seguridade	12.450	12.000
08 244 1003 2069	Manutenção da Vigilância Socioassistencial		1.038	1.000



Prefeitura Municipal de Juru

Secretaria de Planejamento, Orçamento e Finanças

Departamento de Contabilidade - Orçamento-Programa de 2021 - R\$ 1,00

Modificações das Despesas de Capital da LDO

Exercício: 2021

Classificação Institucional Funcional Programática	Esfera	LDO	Orçamento
Elemento de Despesa/Aplicações de Despesas/Fonte de Recursos			

Alterações

02.120	Fundo Municipal de Assistência Social					267.161	223.500	
	Objetivo:	A Vigilância Socioassistencial deve apoiar atividades de planejamento, organização e execução de ações desenvolvidas pela gestão e pelos serviços, produzindo, sistematizando e analisando informações territorializadas: sobre as situações de vulnerabilidade e risco que incidem sobre famílias e indivíduos; sobre os padrões de oferta dos serviços e benefícios socioassistenciais, considerando questões afetas ao padrão de financiamento, ao tipo, volume, localização e qualidade das ofertas e das respectivas condições de acesso.						
000939	4490.52	99	100	Equipamentos e Material Permanente	Seguridade	519	500	
000940	4490.52	99	131	Equipamentos e Material Permanente	Seguridade	519	500	

**Prefeitura Municipal de Juru**

Secretaria de Planejamento, Orçamento e Finanças

Departamento de Contabilidade - Orçamento-Programa de 2021 - R\$ 1,00

Modificações das Despesas de Capital da LDO

543

Exercício: 2021

Classificação Institucional Funcional Programática	Esfera	LDO	Orçamento
Elemento de Despesa/Aplicações de Despesas/Fonte de Recursos			

Alterações

02.130	Secretaria de Infraestrutura		1.159.097	1.067.000
15 451 1004 1016	Implantação, Ampliação ou Melhoria de Obras de infraestrutura Urbana		314.363	707.000
Objetivo: Construção de pavimentação (asfáltica ou paralelepípedo) da rua do cemitério, povoado Cachoeira dos Costas e em outras localidades, substituição de canteiros, lombadas, construção de praças, parques e jardins com área de lazer, reforma de mercado público, bem como drenagem de pontos críticos em diversas ruas deste município, conforme demanda do orçamento participativo.				
000731	4490.51 99 100	Obras e Instalações	Fiscal	3.113 7.000
000732	4490.51 99 151	Obras e Instalações	Fiscal	311.250 700.000
26 782 1004 1017	Construção de Passagens Molhadas e Mataburros		314.363	151.500
Objetivo: Construir e recuperar passagens molhadas e mataburros na comunidade Rosilho e em várias localidades do município, facilitando o acesso dos mesmos para outras localidades vizinhas, principalmente no período das chuvas demanda do orçamento participativo, conforme demanda de orçamento participativo.				
000733	4490.51 99 100	Obras e Instalações	Fiscal	3.113 1.500
000734	4490.51 99 151	Obras e Instalações	Fiscal	311.250 150.000
15 512 1004 1018	Construção de Abastecimento D'Água		523.938	202.000
Objetivo: Promover a ampliação do abastecimento d'água através da construção, ampliação e/ou reconstrução de barragens, barreiros, poços e construção do açude na comunidade de Riacho do Boi, entre outras, favorecendo a população através do aumento de oferta de água para o consumo humano e a produção, através da perfuração, instalação e recuperação de poços, implantação de adutora, construção e/ou recuperação de açudes e construção de barreiros, em diversas localidades do município, conforme demanda do orçamento participativo.				
000735	4490.51 99 100	Obras e Instalações	Fiscal	5.188 2.000
000736	4490.51 99 151	Obras e Instalações	Fiscal	518.750 200.000
15 452 2002 2058	Manutenção das Atividades Administrativas da Secretaria de Infraestrutura		6.433	6.500
Objetivo: Manter as atividades administrativas da Secretaria de Infraestrutura.				
000756	4490.51 99 100	Obras e Instalações	Fiscal	2.075 500
000757	4490.52 99 100	Equipamentos e Material Permanente	Fiscal	3.320 5.000
000758	4490.92 99 100	Despesas de Exercícios Anteriores	Fiscal	519 500
000759	4590.61 99 100	Aquisição de Imóveis	Fiscal	519 500


Prefeitura Municipal de Juru

Secretaria de Planejamento, Orçamento e Finanças

Departamento de Contabilidade - Orçamento-Programa de 2021 - R\$ 1,00

Modificações das Despesas de Capital da LDO

Exercício: 2021

Classificação Institucional Funcional Programática	Esfera	LDO	Orçamento
Elemento de Despesa/Aplicações de Despesas/Fonte de Recursos			

Alterações

02.140	Secretaria de Desenvolvimento Urbano		519	500
15 452 2002 2060	Manutenção da Secretaria de Desenvolvimento Urbano		519	500
	Objetivo: Mnater as atividades da Secretaria de Desenvolvimento Urbano			
000782 4490.52 99 100	Equipamentos e Material Permanente	Fiscal	519	500



Prefeitura Municipal de Juru

Secretaria de Planejamento, Orçamento e Finanças

Departamento de Contabilidade - Orçamento-Programa de 2021 - R\$ 1,00

Modificações das Despesas de Capital da LDO

Exercício: 2021

Classificação Institucional Funcional Programática	Esfera	LDO	Orçamento
Elemento de Despesa/Aplicações de Despesas/Fonte de Recursos			

Alterações

02.150	Secretaria de Cultura		519	500
13 392 2002 2061	Manutenção das Atividades da Secretaria de Cultura		519	500
	Objetivo: Mnater as atividades da Secretaria de Cultura			
000793 4490.52 99 100	Equipamentos e Material Permanente	Fiscal	519	500



Prefeitura Municipal de Juru

Secretaria de Planejamento, Orçamento e Finanças

Departamento de Contabilidade - Orçamento-Programa de 2021 - R\$ 1,00

Modificações das Despesas de Capital da LDO

Exercício: 2021

Classificação Institucional Funcional Programática	Esfera	LDO	Orçamento
Elemento de Despesa/Aplicações de Despesas/Fonte de Recursos			

Alterações

02.160	Secretaria de Agricultura, Meio Ambiente e Pesca.		583.076	356.000
20 606 1004 1019	Aquisição de Equipamentos e Implementos Agrícolas		261.969	151.500
	Objetivo: Adquirir veículos, máquinas e implementos agrícolas para ampliar o desenvolvimento rural e sustentável e assistir os pequenos produtores rurais disponibilizando equipamentos adequados para melhoria da produção, irrigação, cortes de terras, drenagem e escoamento plantio.			
000794 4490.52 99 100	Equipamentos e Material Permanente	Fiscal	2.594	1.500
000795 4490.52 99 151	Equipamentos e Material Permanente	Fiscal	259.375	150.000
15 452 1004 1020	Construção do Matadouro		315.400	202.000
	Objetivo: Construir o matadouro			
000796 4490.51 99 100	Obras e Instalações	Fiscal	4.150	2.000
000797 4490.51 99 151	Obras e Instalações	Fiscal	311.250	200.000
20 541 2002 2062	Manutenção das Atividades da Secretaria de Agricultura, Meio Ambiente e Pesca		5.707	2.500
	Objetivo: Manter as atividades administrativas da Secretaria de Agricultura, Meio Ambiente e Pesca, bem como a distribuição de hora de trator, semente selecionada e mudas frutíferas aos agricultores.			
000817 4490.51 99 100	Obras e Instalações	Fiscal	3.113	500
000818 4490.52 99 100	Equipamentos e Material Permanente	Fiscal	2.075	1.500
001076 4590.61 99 100	Aquisição de Imóveis	Fiscal	519	500


Prefeitura Municipal de Juru

Secretaria de Planejamento, Orçamento e Finanças

Departamento de Contabilidade - Orçamento-Programa de 2021 - R\$ 1,00

Modificações das Despesas de Capital da LDO

Exercício: 2021

Classificação Institucional Funcional Programática	Esfera	LDO	Orçamento
Elemento de Despesa/Aplicações de Despesas/Fonte de Recursos			

Alterações

02.170	Secretaria de Juventude, Esporte, Turismo e Lazer		633.395	610.000
27 812 1004 1022	Implantação de Infra-Estrutura Esportiva		209.575	303.000
	Objetivo: Construir um Ginásio esportivo na sede do Município para a realização de eventos, reforma e iluminação de campo de futebol, construção e reformas de quadras e ginásios poliesportivos, promovendo a prática de esportes e outras atividades visando sempre o bem estar físico e mental das crianças e adolescentes, conforme demanda de orçamento participativo.			
000830	4490.51 99 100 Obras e Instalações	Fiscal	2.075	3.000
000831	4490.51 99 151 Obras e Instalações	Fiscal	207.500	300.000
23 695 1004 1023	Implantação de Infra-Estrutura Turística		419.150	303.000
	Objetivo: Implantar a Infra-Estrutura turística, construção de portais, construção de praças, construção e/ou revitalização do manancial no Riacho da Pedra D'Água para Vila Dalmópolis, cachoeira dos costas, riacho da pedra d'água entre outros, construção e revitalização do centro turístico da cidade, com o propósito de ofertar o turismo no município e assim valorizar e proporcionar ambientes que agradem a toda população e visitantes, conforme demanda do orçamento participativo.			
000832	4490.51 99 100 Obras e Instalações	Fiscal	4.150	3.000
000833	4490.51 99 151 Obras e Instalações	Fiscal	415.000	300.000
27 813 2002 2068	Manutenção da Atividades da Secretaria de Juventude, Esportes, Turismo e Lazer.		4.670	4.000
	Objetivo: Manter as atividades administrativas da Secretaria de Juventude, Esportes, Turismo e Lazer.			
000870	4490.51 99 100 Obras e Instalações	Fiscal	519	500
000871	4490.52 99 100 Equipamentos e Material Permanente	Fiscal	3.113	2.500
000872	4490.92 99 100 Despesas de Exercícios Anteriores	Fiscal	519	500
001084	4590.61 99 100 Aquisição de Imóveis	Fiscal	519	500
Total Alterações			4.291.661	4.534.500



Prefeitura Municipal de Juru

Secretaria de Planejamento, Orçamento e Finanças

Departamento de Contabilidade - Orçamento-Programa de 2021 - R\$ 1,00

Modificações das Despesas de Capital da LDO

Exercício: 2021

Classificação Institucional Funcional Programática	Esfera	LDO	Orçamento
Elemento de Despesa/Aplicações de Despesas/Fonte de Recursos			

Exclusões

02.010	Instituto de Previdência dos Servidores Municipais de Juru - IPSEJ		10.998
28 272 0002 0001	Manutenção das Atividades do IPSEJ		10.998
	Objetivo: Manter o Instituto de Previdência dos Servidores Municipais de Juru - IPSEJ		
000025 4490.52 99 1421	Equipamentos e Material Permanente	Seguridade	10.998


Prefeitura Municipal de Juru

Secretaria de Planejamento, Orçamento e Finanças

Departamento de Contabilidade - Orçamento-Programa de 2021 - R\$ 1,00

Modificações das Despesas de Capital da LDO

Exercício: 2021

Classificação Institucional Funcional Programática	Esfera	LDO	Orçamento
Elemento de Despesa/Aplicações de Despesas/Fonte de Recursos			

Exclusões

02.080	Secretaria de Educação		42.019
---------------	-------------------------------	--	---------------

12 368 1001 2028	Manutenção das Atividades da Educação Básica - FUNDEF - Precatórios		42.019
------------------	--	--	---------------

Objetivo: Manter as atividades da educação básica com recursos oriundos do pagamento pela União de precatórios originários de ações judiciais da complementação de transferências financeiras do FUNDEF/FUNDEB.


000323	4490.52	99 200	Equipamentos e Material Permanente	Fiscal	10.375
000439	4490.51	99 200	Obras e Instalações	Fiscal	31.125
000440	4490.92	99 200	Despesas de Exercícios Anteriores	Fiscal	519

Total Exclusões	53.017
------------------------	---------------

LDO antes das alterações (A): 4.344.678

Total das Alterações (B): 218.422

LDO depois das alterações (C = A + B): 4.563.100


 CLAIR LEIFÃO MARTINS
 CPF 477.984.084-87
 CRC-PB/O-7 4.395


 LUIZ GALVÃO DA SILVA
 PREFEITO



Prefeitura Municipal de Juru

Secretaria de Planejamento, Orçamento e Finanças

Departamento de Contabilidade - Orçamento-Programa de 2021 - R\$ 1,00

Demonstrativo I - Metas Anuais (LDO - Lei de Diretrizes Orçamentárias) - Modificações

AMF - Tabela 1 (LRF, art. 4º § 1)


R\$ 1,00

ESPECIFICAÇÃO	2021				2022				2023			
	Valor Corrente (a)	Valor Constante	% PIB (a / PIB) x 100	% RCL (a / RCL) x 100	Valor Corrente (b)	Valor Constante	% PIB (b / PIB) x 100	% RCL (b / RCL) x 100	Valor Corrente (c)	Valor Constante	% PIB (c / PIB) x 100	% RCL (c / RCL) x 100
Receita Total	28.984.800	27.937.157	386.477,398	127	29.999.268	27.937.482	400.004,107	127	31.013.736	27.905.107	413.530,816	127
Receitas Primárias (I)	27.844.649	26.838.216	371.274,858	122	28.819.212	26.838.528	384.269,478	122	29.793.774	26.807.427	397.264,098	122
Despesa Total	28.984.800	27.937.157	386.477,398	127	29.999.268	27.937.482	400.004,107	127	29.999.268	26.992.323	400.004,107	123
Despesas Primárias (II)	28.469.300	27.440.289	379.603,826	125	29.465.726	27.440.609	392.889,960	125	29.465.726	26.512.260	392.889,960	121
Resultado Primário (III) = (I - II)	-624.651	-602.073	-8.328,969	-3	-646.514	-602.080	-8.620,483	-3	328.049	295.167	4.374,137	1
Resultado Nominal	-257.100	-247.807	-3.428,114	-1	-248.958	-231.848	-3.319,556	-1	-257.672	-231.844	-3.435,741	-1
Dívida Pública Consolidada	1.712.494	1.650.597	22.834,046	8	1.772.431	1.650.616	23.633,238	8	1.834.466	1.650.591	24.460,401	8
Dívida Consolidada Líquida	-5.400.595	-5.205.393	-72.010,428	-24	-5.589.616	-5.205.453	-74.530,793	-24	-5.785.252	-5.205.374	-77.139,371	-24

Receitas Primárias Advindas de PPP (IV)	0	0	0,000	0	0	0	0,000	0	0	0	0,000	0
Despesas Primárias Geradas por PPP (V)	0	0	0,000	0	0	0	0,000	0	0	0	0,000	0
Impacto do Saldo das PPP (VI) = (IV - V)	0	0	0,000	0	0	0	0,000	0	0	0	0,000	0

VARIÁVEIS	2021	2022	2023
PIB Real (Crescimento % anual)	2,50	2,50	2,50
Taxa real de juros implícito sobre a dívida líquida do Governo (média % anual)	5,75	6,50	6,50
Câmbio (R\$ / US\$ - Final do Ano)	4,15	4,00	4,00
Inflação Média (% anual) projetada com base em índice oficial de inflação	3,75	3,50	3,50
Projeção do PIB do Estado - R\$ milhares	7.499,74	7.499,74	7.499,74
Receita Corrente Líquida - RCL	22.986.225	23.554.037	24.378.432

FONTE: Sistema PublicSoft Contabilidade - Secretaria de Planejamento, Orçamento e Finanças - em 25 de outubro de 2020 as 23:11:38


CLAIR LEIFÃO MARTINS
 CPF 477.984.084-87
 CRC-PB/O-7 4.395


LUIZ GALVÃO DA SILVA
 PREFEITO



Prefeitura Municipal de Juru
Secretaria de Planejamento, Orçamento e Finanças

Lei nº 656 /2020, de 14 de dezembro de 2020

Dispõe sobre as modificações de Programas e Ações Governamentais do Plano Plurianual do Município de JURU, para o período de 2018 a 2021, e dá outras providências.

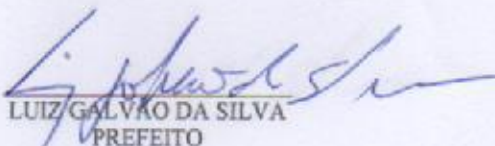
O PREFEITO CONSTITUCIONAL DO MUNICÍPIO DE JURU, deste Estado da Paraíba, no uso das atribuições legais conferidas pela Lei Orgânica do Município, submete à apreciação da Egrégia Câmara Municipal o seguinte projeto de lei:

Artigo 1.º - Fica o Poder Executivo autorizado a modificar o Plano Plurianual relativo ao período de 2018 a 2021, cujo procedimento administrativo, não acarretam aumento de despesa no orçamento dos exercícios vindouros por representar mera compensação de recursos (Criação, anulação e alteração), com perfeita adequação com a Lei de Diretrizes Orçamentárias e compatibilidade com o PPA e a LOA.

Artigo 2.º - As modificações Necessárias dos Programas e Ações Governamentais constam no relatório anexado a este Projeto de Lei.

Artigo 3.º - Esta Lei entra em vigor na data de sua publicação, revogadas as disposições em contrário.

Gabinete do Prefeito Constitucional do Município de Juru/PB, 14 de dezembro de 2020.


LUIZ GALVÃO DA SILVA
PREFEITO



CLAIR & LEITÃO
CONTABILIDADE PÚBLICA



MODIFICAÇÕES
PPA 2018 - 2021

PREFEITURA MUNICIPAL DE
JURU



ESTADO DA PARAÍBA
PREFEITURA MUNICIPAL DE JURU
CNPJ: 08.888.950/0001-06

MENSAGEM



Prefeitura Municipal de Juru
Secretaria de Planejamento, Orçamento e Finanças

Mensagem das Alterações do PPA nº /2020

Em, 28 de Outubro de 2020

**Senhor Presidente,
Senhores Vereadores da Câmara Municipal de JURU.**

Temos a elevada honra de submeter à apreciação desta Augusta Câmara Municipal a Lei, em anexo, propondo autorização para que o Chefe do Poder Executivo Municipal, possa promover modificações no Plano Plurianual - PPA de 2018 a 2021, dentro das atribuições que lhe são conferidas.

O encaminhamento da proposição legislativa em apreço se dá em cumprimento ao que determina o § 2º, do artigo 165, da Constituição Federal e em consonância com a Lei Complementar nº 101, de 04 de Maio de 2000 (Lei de Responsabilidade Fiscal) e a Lei nº 4.320, de 17 de Março de 1964.

Enfatizo que, no contexto das prioridades atribuídas ao Poder Executivo, todas as ações e estratégias do governo que visam realizar as potencialidades, inclusive considerando o desenvolvimento do Município que é a prioridade máxima do Executivo.

A Lei em referência é do mais alto alcance social, com melhoria na qualidade de vida da coletividade, ampliando os benefícios da população, objetivo essencial desta administração.

Diante desses objetivos, submetemos tal Lei à honrosa apreciação de Vossas Excelências, esperando sua aprovação dentro do espírito de absoluta isenção, dados os propósitos que fundamentam este importante documento.

Na certeza de contarmos com Vossas Excelências para a aprovação de tão grandioso significado, queiram receber nosso apreço e consideração crescente.

LUIZ GALVÃO DA SILVA
PREFEITO



ESTADO DA PARAÍBA
PREFEITURA MUNICIPAL DE JURU
CNPJ: 08.888.950/0001-06

PROJETO DE LEI



Prefeitura Municipal de Juru
Secretaria de Planejamento, Orçamento e Finanças

Projeto de Lei das Alterações do PPA nº /2020

Em, 28 de Outubro de 2020

Dispõe sobre as modificações de Programas e Ações Governamentais do Plano Plurianual do Município de JURU, para o período de 2018 a 2021, e dá outras providências.

O PREFEITO CONSTITUCIONAL DO MUNICÍPIO DE JURU, deste Estado da Paraíba, no uso das atribuições legais conferidas pela Lei Orgânica do Município, submete à apreciação da Egrégia Câmara Municipal o seguinte projeto de lei:

Artigo 1.º - Fica o Poder Executivo autorizado a modificar o Plano Plurianual relativo ao período de 2018 a 2021, cujo procedimento administrativo, não acarretam aumento de despesa no orçamento dos exercícios vindouros por representar mera compensação de recursos (Criação, anulação e alteração), com perfeita adequação com a Lei de Diretrizes Orçamentárias e compatibilidade com o PPA e a LOA.

Artigo 2.º - As modificações Necessárias dos Programas e Ações Governamentais constam no relatório anexado a este Projeto de Lei.

Artigo 3.º - Esta Lei entra em vigor na data de sua publicação, revogadas as disposições em contrário.

LUIZ GALVÃO DA SILVA
PREFEITO



ESTADO DA PARAÍBA
PREFEITURA MUNICIPAL DE JURU
CNPJ: 08.888.950/0001-06

ANEXOS



Prefeitura Municipal de Juru

Secretaria de Planejamento, Orçamento e Finanças

Departamento de Contabilidade - Orçamento-Programa de 2021 - R\$ 1,00

Modificações da Receita do PPA

R\$ 1,00

Cód. Receita	Descrição da Receita	2021	
		PPA	Orçamento
Criação			
1.0.0.0.0.0.0.00	Receita Correntes		26.447.200
1.1.0.0.0.0.0.00	Receita Tributária		615.700
1.1.1.0.0.0.0.00	Impostos		598.500
1.1.1.3.0.0.0.00	Impostos sobre a Produção e a Circulação		370.500
1.1.1.3.03.0.0.00	Imposto sobre a Renda - Retido na Fonte		370.500
1.1.1.3.03.1.1.00	Imposto sobre a Renda - Retido na Fonte - Trabalho		370.000
1.1.1.3.03.4.1.00	Imposto sobre a Renda - Retido na Fonte - Outros Rendimentos		500
1.1.1.8.0.0.0.00	Impostos Específicos de Estados, DF e Municípios		228.000
1.1.1.8.01.0.0.00	Impostos sobre o Patrimônio para Estados/DF/Municípios		33.000
1.1.1.8.01.1.1.00	Imposto sobre a Propriedade Predial e Territorial Urbana		18.000
1.1.1.8.01.4.1.00	Imposto sobre Transmissão "Inter Vivos" de Bens Imóveis e de Direitos Reais sobre Imóveis - ITBI		15.000
1.1.1.8.02.0.0.00	Impostos sobre a Produção, Circulação de Mercadorias e Serviços		195.000
1.1.1.8.02.3.1.00	Imposto sobre Serviços de Qualquer Natureza - ISS		195.000
1.1.2.0.0.0.0.00	Taxas		17.200
1.1.2.1.0.0.0.00	Taxas pelo Exercício do Poder de Polícia		13.000
1.1.2.1.01.0.0.00	Taxas de Inspeção, Controle e Fiscalização		500
1.1.2.1.01.1.1.00	Taxas de Inspeção, Controle e Fiscalização		500
1.1.2.1.02.0.0.00	Taxa de Fiscalização das Telecomunicações		12.500
1.1.2.1.02.2.1.00	Taxa de Fiscalização de Funcionamento - TFF		12.000
1.1.2.1.02.2.1.01	Taxa de Autorização de Funcionamento de Transporte		500
1.1.2.2.0.0.0.00	Taxas pela Prestação de Serviços		4.200
1.1.2.2.01.0.0.00	Taxas pela Prestação de Serviços		4.200
1.1.2.2.01.1.1.00	Taxas pela Prestação de Serviços		600
1.1.2.2.01.1.1.01	Taxa de Utilização de Área de Domínio Público		500
1.1.2.2.01.1.1.02	Taxa de Cemitérios		600
1.1.2.2.01.1.1.03	Outras Taxas pela Prestação de Serviços		2.500
1.2.0.0.0.0.0.00	Receitas de Contribuições		1.166.575
1.2.1.0.0.0.0.00	Contribuições Sociais		956.575
1.2.1.8.0.0.0.00	Contribuições Sociais Específicas de Estados, DF e Municípios		956.575
1.2.1.8.01.0.0.00	Contribuição do Servidor Civil para o Plano de Seguridade Social - CPSSS - Específico de EST/DF/MUN		956.575
1.2.1.8.01.1.1.00	Contribuição do Servidor Civil Ativo		956.575
1.2.4.0.0.0.0.00	Contribuição para o Custeio do Serviço de Iluminação Pública		210.000
1.2.4.0.0.1.1.00	Contribuição para o Custeio do Serviço de Iluminação Pública		210.000
1.3.0.0.0.0.0.00	Receita Patrimonial		39.651
1.3.2.0.0.0.0.00	Receitas de Valores Mobiliários		39.651
1.3.2.1.0.0.0.0.00	Juros e Correções Monetárias		39.651
1.3.2.1.00.1.1.00	Remuneração de Depósitos Bancários - FUNDEB		2.000
1.3.2.1.00.1.1.01	Receita de Remuneração de Depósitos Bancários de Recursos Vinculados - Fundo de Saúde		3.000
1.3.2.1.00.1.1.02	Receita de Remuneração de Outros Depósitos Bancários de Recursos Vinculados		15.000
1.3.2.1.00.1.1.03	Remuneração de Depósitos de Recursos não Vinculados		3.051
1.3.2.1.00.4.1.00	Remuneração dos Investimentos do Regime Próprio de Previdência Social - RPPS		16.600
1.7.0.0.0.0.0.00	Transferências Correntes		24.471.774
1.7.1.0.0.0.0.00	Transferências Intragovernamentais		16.230.474
1.7.1.8.0.0.0.0.00	Transferências da União - Específicas de Estados, DF e Municípios		16.230.474
1.7.1.8.01.0.0.00	Participação na Receita da União		10.620.500
1.7.1.8.01.2.1.00	Cota-Parte do Fundo de Participação dos Municípios - FPM		9.850.000
1.7.1.8.01.3.1.00	Cota-Parte do Fundo de Participação dos Municípios - 1% Cota entregue no mês de dezembro		390.000
1.7.1.8.01.4.1.00	Cota-Parte do Fundo de Participação dos Municípios - 1% Cota entregue no mês de julho		380.000
1.7.1.8.01.5.1.00	Cota-Parte do Imposto Sobre a Propriedade Territorial Rural - ITR		500
1.7.1.8.02.0.0.00	Transferência da Compensação Financeira pela Exploração de Recursos Naturais		132.000
1.7.1.8.02.6.1.00	Cota-Parte do Fundo Especial do Petróleo - FEP		132.000
1.7.1.8.03.0.0.00	Transferência de Recursos do Sistema Único de Saúde - SUS - Repasses Fundo a Fundo do Bloco Custeio das Ações e Serviços Públicos de Saúde		3.312.500
1.7.1.8.03.1.1.01	Transferência de Recursos do SUS - Atenção Primária		2.250.000



Prefeitura Municipal de Juru

Secretaria de Planejamento, Orçamento e Finanças

Departamento de Contabilidade - Orçamento-Programa de 2021 - R\$ 1,00

Modificações da Receita do PPA

R\$ 1,00

Cód. Receita	Descrição da Receita	2021	
		PPA	Orçamento
Criação			
1.7.1.8.03.2.1.00	Transferência de Recursos do SUS – Atenção Especializada		650.000
1.7.1.8.03.3.1.01	Transferência de Recursos do SUS – Vigilância em Saúde		80.500
1.7.1.8.03.4.1.00	Transferência de Recursos do SUS – Assistência Farmacêutica		82.000
1.7.1.8.03.9.1.00	Transferência de Recursos do SUS – Outros Programas Financiados por Transferências Fundo a Fundo		250.000
1.7.1.8.05.0.0.00	Transferências de Recursos do Fundo Nacional do Desenvolvimento da Educação – FNDE		565.774
1.7.1.8.05.1.1.00	Quota do Salário Educação - QSE		200.000
1.7.1.8.05.2.1.00	Programa Dinheiro Direto na Escola - PDDE		5.000
1.7.1.8.05.3.1.00	Programa Nacional de Alimentação Escolar - PNAE		228.844
1.7.1.8.05.4.1.00	Programa Nacional de Apoio ao Transporte do Escolar - PNATE		111.930
1.7.1.8.05.9.1.02	Outras Programas do FNDE		20.000
1.7.1.8.06.0.0.00	Transferência Financeira do ICMS – Desoneração – L.C. Nº 87/96		500
1.7.1.8.06.1.1.00	Transferência Financeira do ICMS-Desoneração - L.C. Nº 87/96		500
1.7.1.8.09.0.0.00	Transferências de Recursos de Complementação da União ao Fundo de Manutenção e Desenvolvimento da Educação Básica e de Valorização dos Profissionais da Educação – FUNDEB		765.000
1.7.1.8.09.1.1.00	Transferências de Recursos da Complementação do FUNDEB		765.000
1.7.1.8.10.0.0.00	Transferências de Convênios da União e de Suas Entidades		30.000
1.7.1.8.10.9.1.01	Transferências de Convênio da União destinada a Programa de Esporte		30.000
1.7.1.8.12.0.0.00	Transferências de Recursos do Fundo Nacional de Assistência Social – FNAS		504.200
1.7.1.8.12.1.1.00	Piso Básico Fixo - PAIF		70.000
1.7.1.8.12.1.1.01	Índice de Gestão Descentralizada - IGD		66.200
1.7.1.8.12.1.1.02	Piso Fixo de Média Complexidade PFMC - CREAS		78.000
1.7.1.8.12.1.1.03	IGD - SUAS		5.000
1.7.1.8.12.1.1.04	Serviço de Convivência e Fortalecimento de Vínculos - SCFV		85.000
1.7.1.8.12.1.1.05	Programa Primeira Infância no SUAS - Criança Feliz		150.000
1.7.1.8.12.1.1.06	Outros Programas do FNAS		50.000
1.7.1.8.99.0.0.00	Outras Transferências da União		300.000
1.7.1.8.99.1.1.02	Outras Transferências da União - Cessão Onerosa		20.000
1.7.1.8.99.1.1.03	Outras Transferências da União - PFEC - LC 173 - ART. 5º, I - Saúde e Assistência		80.000
1.7.1.8.99.1.1.04	Outras Transferências da União		200.000
1.7.2.0.00.0.0.00	Transferências Intergovernamentais		2.232.500
1.7.2.8.00.0.0.00	Transferências dos Estados - Específicas de Estados, DF e Municípios		2.232.500
1.7.2.8.01.0.0.00	Participação na Receita dos Estados		1.933.000
1.7.2.8.01.1.1.00	Cota-Parte do ICMS		1.800.000
1.7.2.8.01.2.1.00	Cota-Parte do IPVA		120.000
1.7.2.8.01.3.1.00	Cota-Parte do IPI sobre Exportação		1.000
1.7.2.8.01.4.1.00	Cota-Parte da Contribuição de Intervenção no Domínio Econômico - CIDE		12.000
1.7.2.8.03.0.0.00	Transferência de Recursos do Estado para Programas de Saúde – Repasse Fundo a Fundo		35.000
1.7.2.8.03.1.1.00	Transferência de Recursos do Estado para Programas de Saúde		35.000
1.7.2.8.07.0.0.00	Transferências de Estados destinadas à Assistência Social		44.500
1.7.2.8.07.1.1.00	Transferências de Estados destinadas à Assistência Social - FEAS		44.500
1.7.2.8.10.0.0.00	Transferência de Convênios dos Estados e do Distrito Federal e de Suas Entidades		220.000
1.7.2.8.10.1.1.00	Transferências de Convênio dos Estados para o Sistema Único de Saúde - SUS		100.000
1.7.2.8.10.2.1.00	Transferências de Convênio dos Estados Destinadas a Programas de Educação		120.000
1.7.5.0.00.0.0.00	Transferências de Outras Instituições Públicas		6.008.800
1.7.5.8.00.0.0.00	Transferências de Outras Instituições Públicas - Específicas de Estados, DF e Municípios		6.008.800
1.7.5.8.01.0.0.00	Transferências de Recursos do Fundo de Manutenção e Desenvolvimento da Educação Básica e de Valorização dos Profissionais da Educação – FUNDEB		6.008.800
1.7.5.8.01.1.1.00	Transferências de Recursos do FUNDEB		6.008.800
1.9.0.0.00.0.0.00	Outras Receitas Correntes		153.500
1.9.2.0.00.0.0.00	Indenizações e Restituições		3.000
1.9.2.2.00.0.0.00	Restituições		3.000
1.9.2.2.99.0.0.00	Outras Restituições		3.000
1.9.2.2.99.1.1.00	Outras Restituições		3.000
1.9.9.0.00.0.0.00	Receitas Diversas		150.500
1.9.9.0.03.0.0.00	Compensações Financeiras entre o Regime Geral e os Regimes Próprios de Previdência		150.000



Prefeitura Municipal de Juru

Secretaria de Planejamento, Orçamento e Finanças

Departamento de Contabilidade - Orçamento-Programa de 2021 - R\$ 1,00

Modificações da Receita do PPA

R\$ 1,00

Cód. Receita	Descrição da Receita	2021	
		PPA	Orçamento
Criação			
	dos Servidores		
1.9.9.0.03.1.1.00	Compensações Financeiras entre o Regime Geral e os Regimes Próprios de Previdência		150.000
	dos Servidores		
1.9.9.0.99.0.0.00	Outras Receitas		500
1.9.9.0.99.2.1.00	Outras Receitas		500
2.0.0.0.00.0.0.00	Receitas de Capital		3.792.000
2.2.0.0.00.0.0.00	Alienação de Bens		2.000
2.2.1.0.00.0.0.00	Alienação de Bens Móveis		2.000
2.2.1.3.00.0.0.00	Alienação de Bens Móveis e Semoventes		2.000
2.2.1.3.00.1.1.00	Alienação de Bens Móveis e Semoventes		2.000
2.4.0.0.00.0.0.00	Transferências de Capital		3.790.000
2.4.1.0.00.0.0.00	Transferências da União e de suas Entidades		3.578.000
2.4.1.8.00.0.0.00	Transferências da União - Específicas de Estados, DF e Municípios		3.578.000
2.4.1.8.04.0.0.00	Transferências de Recursos do Sistema Único de Saúde – SUS - Bloco Investimentos na Rede de Serviços Públicos de Saúde		220.000
2.4.1.8.04.1.1.00	Transferências de Recursos do Sistema Único de Saúde – SUS Destinados à Atenção Primária		120.000
2.4.1.8.04.2.1.00	Transferências de Recursos do Sistema Único de Saúde – SUS destinados à Atenção Especializada		100.000
2.4.1.8.05.0.0.00	Transferências de Recursos Destinados a Programas de Educação		200.000
2.4.1.8.05.9.1.00	Outras transferências destinadas a Programas de Educação		200.000
2.4.1.8.10.0.0.00	Transferência de Convênios da União e de suas Entidades		3.108.000
2.4.1.8.10.1.1.00	Transferências de Convênio da União para o Sistema Único de Saúde - FUNASA		952.000
2.4.1.8.10.9.1.00	Transferências de Convênio da União destinadas a Programas de Turismo		300.000
2.4.1.8.10.9.1.02	Transferências de Convênio da União - Ministério do Desenvolvimento Regional		902.000
2.4.1.8.10.9.1.03	Transferências de Convênio da União - Ministério da Agricultura, Pecuária e Abastecimento		502.000
2.4.1.8.10.9.1.04	Transferências de Convênio da União para os Programas da Assistência Social		150.000
2.4.1.8.10.9.1.05	Transferência de Convênios da União - Ministério dos Esportes		302.000
2.4.1.8.12.0.0.00	Transferências de Recursos do Fundo Nacional de Assistência Social – FNAS		50.000
2.4.1.8.12.1.1.00	Transferências de Recursos do Fundo Nacional de Assistência Social – FNAS		50.000
2.4.2.0.00.0.0.00	Transferências Intergovernamentais		212.000
2.4.2.8.00.0.0.00	Transferências dos Estados, Distrito Federal, e de suas Entidades		212.000
2.4.2.8.10.0.0.00	Transferências de Convênios dos Estados e do Distrito Federal e de suas Entidades		212.000
2.4.2.8.10.2.1.00	Transferências de Convênios dos Estados destinadas a Programas de Educação		212.000
7.0.0.0.00.0.0.00	Receitas Intra-Orçamentárias Correntes		1.100.000
7.2.0.0.00.0.0.00	Receitas de Contribuições		1.100.000
7.2.1.0.00.0.0.00	Contribuições Sociais		1.100.000
7.2.1.8.00.0.0.00	Contribuições Sociais Específicas de Estados, DF e Municípios		1.100.000
7.2.1.8.03.0.0.00	CPSSS Patronal - Servidor Civil - Específico de EST/DF/MUN		950.000
7.2.1.8.03.1.1.00	Contribuição Patronal - Servidor Civil Ativo		950.000
7.2.1.8.04.0.0.00	CPSSS Patronal - Parcelamentos - Específico de EST/DF/MUN		150.000
7.2.1.8.04.1.1.00	Contribuição Patronal - Parcelamentos - Servidor Civil Ativo		145.000
7.2.1.8.04.1.2.00	Contribuição Patronal - Parcelamentos - Servidor Civil Ativo – Multas e Juros		5.000
9.0.0.0.00.0.0.00	Receitas Correntes		2.354.400
9.7.0.0.00.0.0.00	Transferências Correntes		2.354.400
9.7.1.0.00.0.0.00	Transferências da União e de suas Entidades		1.970.200
9.7.1.8.00.0.0.00	Transferências da União - Específicas de Estados, DF e Municípios		1.970.200
9.7.1.8.01.0.0.00	Participação na Receita da União		1.970.100
9.7.1.8.01.2.1.00	Dedução de Receita para Formação do FUNDEB - FPM		1.970.000
9.7.1.8.01.5.1.00	Dedução de Receita para Formação do FUNDEB - ITR		100
9.7.1.8.06.0.0.00	Transferência Financeira do ICMS – Desoneração – L.C. Nº 87/96		100
9.7.1.8.06.1.1.00	Dedução de Receita para Formação do FUNDEB - ICMS Desoneração - LC 87/96		100
9.7.2.0.00.0.0.00	Transferências dos Estados e do Distrito Federal e de suas Entidades		384.200
9.7.2.8.00.0.0.00	Transferências dos Estados - Específicas de Estados, DF e Municípios		384.200
9.7.2.8.01.0.0.00	Participação na Receita dos Estados		384.200
9.7.2.8.01.1.1.00	Dedução de Receita para Formação do FUNDEB - ICMS		360.000
9.7.2.8.01.2.1.00	Dedução de Receita para Formação do FUNDEB - IPVA		24.000
9.7.2.8.01.3.1.00	Dedução de Receita para Formação do FUNDEB - IPI - Exportação		200



Prefeitura Municipal de Juru

Secretaria de Planejamento, Orçamento e Finanças

Departamento de Contabilidade - Orçamento-Programa de 2021 - R\$ 1,00

Modificações da Receita do PPA

R\$ 1,00

Cód. Receita	Descrição da Receita	2021	
		PPA	Orçamento

Criação

Parcial do Tipo de Modificação:

28.984.800



Prefeitura Municipal de Juru

Secretaria de Planejamento, Orçamento e Finanças

Departamento de Contabilidade - Orçamento-Programa de 2021 - R\$ 1,00

Modificações da Receita do PPA

R\$ 1,00

Cód. Receita	Descrição da Receita	2021	
		PPA	Orçamento
Exclusão			
1.0.0.00.0.0.00	Receita Correntes	27.683.030	
1.1.0.0.00.0.0.00	Receita Tributária	575.571	
1.1.1.0.00.0.0.00	Impostos	571.068	
1.1.1.2.00.0.0.00	Impostos sobre o Patrimônio e a Renda	365.894	
1.1.1.2.02.0.0.00	Imposto sobre a Propriedade Predial e Territorial Urbana	18.238	
1.1.1.2.04.0.0.00	Imposto sobre a Renda e Proventos de Qualquer Natureza	344.236	
1.1.1.2.04.3.1.00	Imposto de Renda Retido nas Fontes sobre os Rendimentos do Trabalho	330.558	
1.1.1.2.04.3.4.00	Imposto de Renda Retido nas Fontes sobre Outros Rendimentos	13.678	
1.1.1.2.08.0.0.00	Imposto sobre Transmissão "Inter Vivos" de Bens Imóveis e de Direitos Reais sobr	3.420	
1.1.1.3.00.0.0.00	Impostos sobre a Produção e a Circulação	205.174	
1.1.1.3.05.0.0.00	Imposto sobre Serviços de Qualquer Natureza	205.174	
1.1.2.0.00.0.0.00	Taxas	4.503	
1.1.2.1.00.0.0.00	Taxas pelo Exercício do Poder de Polícia	3.420	
1.1.2.1.25.0.0.00	Taxa de Licença para Funcionamento de Estabelecimentos Comerciais, Indústrias e	1.140	
1.1.2.1.29.0.0.00	Taxa de Licença para Execução de Obras	570	
1.1.2.1.30.0.0.00	Taxa de Autorização de Funcionamento de Transporte	570	
1.1.2.1.31.0.0.00	Taxa de Utilização de Área de Domínio Público	684	
1.1.2.1.99.0.0.00	Outras Taxas pelo Exercício do Poder de Polícia	456	
1.1.2.2.00.0.0.00	Taxas pela Prestação de Serviços	1.083	
1.1.2.2.28.0.0.00	Taxa de Cemitérios	342	
1.1.2.2.99.0.0.00	Outras Taxas pela Prestação de Serviços	741	
1.2.0.0.00.0.0.00	Receitas de Contribuições	1.142.592	
1.2.1.0.00.0.0.00	Contribuições Sociais	1.028.606	
1.2.1.0.29.0.7.00	Contribuição de Servidor Ativo Civil	1.028.606	
1.2.3.0.00.0.0.00	Contribuições para Entidades Privadas de Serviço Social e de Formação Profissional	113.986	
1.2.3.0.01.0.0.00	Contribuição para o Custeio do Serviço de Iluminação Pública	113.986	
1.3.0.0.00.0.0.00	Receita Patrimonial	194.346	
1.3.2.0.00.0.0.00	Receitas de Valores Mobiliários	194.346	
1.3.2.5.00.0.0.00	Remuneração de Depósitos Bancários	182.377	
1.3.2.5.01.0.0.00	Remuneração de Depósitos de Recursos Vinculados	173.258	
1.3.2.5.01.0.2.00	Receita de Remuneração de Depósitos Bancários de Recursos Vinculados – FUNDEB	56.993	
1.3.2.5.01.0.3.00	Receita de Remuneração de Depósitos Bancários de Recursos Vinculados – Fundo de	22.797	
1.3.2.5.01.0.9.00	Receita de Remuneração de Outros Depósitos Bancários de Recursos Vinculados	93.468	
1.3.2.5.02.0.0.00	Remuneração de Depósitos de Recursos não Vinculados	9.119	
1.3.2.8.00.0.0.00	Remuneração dos Investimentos do Regime Próprio de Previdência do Servidor	11.399	
1.3.2.8.10.0.0.00	Remuneração dos Investimentos do Regime Próprio de Previdência do Servidor em Ren da Fixa	11.399	
1.3.2.9.00.0.0.00	Outros Valores Mobiliários	570	
1.3.2.9.01.0.0.00	Outras Receitas de Valores Mobiliários	570	
1.6.0.0.00.0.0.00	Receita de Serviços	1.140	
1.6.0.0.13.0.0.00	Serviços Administrativos	1.140	
1.6.0.0.13.0.2.00	Serviços de Venda de Editais	1.140	
1.7.0.0.00.0.0.00	Transferências Correntes	25.559.078	
1.7.2.0.00.0.0.00	Transferências Intergovernamentais	25.076.570	
1.7.2.1.00.0.0.00	Transferências da União	15.010.240	
1.7.2.1.01.0.0.00	Participação na Receita da União	10.409.933	
1.7.2.1.01.0.2.00	Cota-Parte do Fundo de Participação dos Municípios	9.609.672	
1.7.2.1.01.0.3.00	Cota-Parte do Fundo de Participação do Município 1% Cota entregue no mês de dezemb ro	390.574	
1.7.2.1.01.0.4.00	Cota-Parte do Fundo de Participação dos Municípios - 1% Cota entregue no mês de julh o	409.003	
1.7.2.1.01.0.5.00	Cota-Parte do Imposto Sobre a Propriedade Territorial Rural	684	
1.7.2.1.09.0.0.00	Outras Transferências da União	1.140	
1.7.2.1.09.0.2.00	Outras Transferências da União - FEX	1.140	
1.7.2.1.22.0.0.00	Transferência da Compensação Financeira pela Exploração de Recursos Naturais	102.872	
1.7.2.1.22.7.0.00	Cota-Parte do Fundo Especial do Petróleo – FEP	102.872	
1.7.2.1.33.0.0.00	Transferência de Recursos do Sistema Único de Saúde – SUS – Repasses Fundo a Fun	3.014.258	
1.7.2.1.33.0.1.00	PAB - FIXO	312.891	



Prefeitura Municipal de Juru

Secretaria de Planejamento, Orçamento e Finanças

Departamento de Contabilidade - Orçamento-Programa de 2021 - R\$ 1,00

Modificações da Receita do PPA

563

R\$ 1,00

Cód. Receita	Descrição da Receita	2021	
		PPA	Orçamento
Exclusão			
1.7.2.1.33.0.2.00	Gestão Plena de Sistema Municipal - Média e Alta Complexidade	793.568	
1.7.2.1.33.0.3.00	Ações Estruturantes de Vigilância Sanitária	13.678	
1.7.2.1.33.0.4.00	Agentes Comunitários de Saúde - ACS	360.764	
1.7.2.1.33.0.5.00	Programa de Assistência Farmacêutica Básica	70.101	
1.7.2.1.33.0.6.00	Piso Fixo de Vigilância e Promoção da Saúde - PFVPS	77.282	
1.7.2.1.33.0.7.00	Saúde da Família - SF	639.870	
1.7.2.1.33.0.8.00	Saúde Bucal - SB	183.015	
1.7.2.1.33.1.6.00	Núcleo de Apoio à Saúde na Família - NASF	164.139	
1.7.2.1.33.9.9.00	Outros Programas do SUS	398.950	
1.7.2.1.34.0.0.00	Transferências de Recursos do Fundo Nacional de Assistência Social – FNAS	571.102	
1.7.2.1.34.0.2.00	Piso Básico Fixo - PAIF	123.104	
1.7.2.1.34.1.0.00	Índice de Gestão Descentralizada - IGD	82.355	
1.7.2.1.34.1.2.00	Piso Fixo de Média Complexidade PFMC - CREAS	88.909	
1.7.2.1.34.1.3.00	IGD - SUAS	12.288	
1.7.2.1.34.1.4.00	Sistema de Conv. e Fortalecimento de Vínculos - SCFV	150.461	
1.7.2.1.34.1.5.00	Programa Primeira Infância no SUAS - Criança Feliz	68.391	
1.7.2.1.34.9.9.00	Outros Programas do FNAS	45.594	
1.7.2.1.35.0.0.00	Transferências de Recursos do Fundo Nacional do Desenvolvimento da Educação – FN	908.826	
1.7.2.1.35.0.1.00	Quota Municipal do Salário Educação - QSE	291.803	
1.7.2.1.35.0.2.00	Programa Dinheiro Direto na Escola - PDDE	3.100	
1.7.2.1.35.0.3.00	Programa Nacional de Alimentação Escolar - PNAE	348.607	
1.7.2.1.35.0.4.00	Programa Nacional de Apoio ao Transporte do Escolar - PNATE	121.125	
1.7.2.1.35.0.6.00	Programa de Apoio Sistema Ensino p/Atendimento ao EJA - PEJA	68.391	
1.7.2.1.35.0.8.00	Programa Brasil Alfabetizado - BRALF	7.409	
1.7.2.1.35.9.9.00	Outras Programas do FNDE	68.391	
1.7.2.1.36.0.0.00	Transferência Financeira do ICMS-Desoneração- L.C. Nº 87/96	2.109	
1.7.2.2.00.0.0.00	Transferências dos Estados	1.979.703	
1.7.2.2.01.0.0.00	Participação na Receita dos Estados	1.919.290	
1.7.2.2.01.0.1.00	Cota-Parte do ICMS	1.812.371	
1.7.2.2.01.0.2.00	Cota-Parte do IPVA	81.842	
1.7.2.2.01.0.4.00	Cota-Parte do IPI sobre Exportação	1.140	
1.7.2.2.01.1.3.00	Cota-Parte da Contribuição de Intervenção no Domínio Econômico - CIDE	23.937	
1.7.2.2.33.0.0.00	Transferência de Recursos do Estado para Programas de Saúde – Repasse Fundo a Fu	17.098	
1.7.2.2.34.0.0.00	Transferência do Fundo Estadual de Assistência Social – FEAS (Co-Financiamento)	43.315	
1.7.2.4.00.0.0.00	Transferências Multigovernamentais	8.086.627	
1.7.2.4.01.0.0.00	Transferências de Recursos do FUNDEB	7.091.874	
1.7.2.4.02.0.0.00	Transferências de Recursos da Complementação do FUNDEB	994.753	
1.7.6.0.00.0.0.00	Transferências de Convênios	482.508	
1.7.6.1.00.0.0.00	Transferências de Convênios da União e de Suas Entidades	345.725	
1.7.6.1.08.0.0.00	Transferências de Convênio da União destinada a Programa de Esporte	234.019	
1.7.6.1.11.0.0.00	Transferência de Convênios da União para Programas de Assistência Social	106.007	
1.7.6.1.99.0.0.00	Outras Transferências de Convênios da União	5.699	
1.7.6.2.00.0.0.00	Transferência de Convênios dos Estados e do Distrito Federal e de Suas Entidades	136.783	
1.7.6.2.02.0.0.00	Transferências de Convênio dos Estados Destinadas a Programas de Educação	136.783	
1.9.0.0.00.0.0.00	Outras Receitas Correntes	210.303	
1.9.1.0.00.0.0.00	Multas Administrativas, Contratuais e Judiciais	2.850	
1.9.1.1.00.0.0.00	Multas e Juros de Mora dos Tributos	2.850	
1.9.1.1.38.0.0.00	Multas e Juros de Mora do Imposto sobre a Propriedade Predial e Territorial Urbano - IPTU	1.140	
1.9.1.1.39.0.0.00	Multas e Juros de Mora do Imposto sobre a Transmissão Inter-Vivos de Bens Imóveis - ITBI	1.140	
1.9.1.1.99.0.0.00	Multas e Juros de Mora de Outros Tributos	570	
1.9.2.0.00.0.0.00	Indenizações e Restituições	200.614	
1.9.2.1.00.0.0.00	Indenizações	1.140	
1.9.2.1.99.0.0.00	Outras Indenizações	1.140	
1.9.2.2.00.0.0.00	Restituições	199.474	
1.9.2.2.03.0.0.00	Restituição de Contribuições Previdenciárias Complementares	5.699	
Compensações Financeiras ente o Regime Geral e os Regimes Próprios de Previdência do			


Prefeitura Municipal de Juru

Secretaria de Planejamento, Orçamento e Finanças

Departamento de Contabilidade - Orçamento-Programa de 2021 - R\$ 1,00

Modificações da Receita do PPA


R\$ 1,00

Cód. Receita	Descrição da Receita	2021	
		PPA	Orçamento
Exclusão			
1.9.2.2.10.0.0.00	s Servidores	170.978	
1.9.2.2.99.0.0.00	Outras Restituições	22.797	
1.9.3.0.00.0.0.00	Bens, Direitos e Valores Incorporados ao Patrimônio Público	1.140	
1.9.3.1.00.0.0.00	Receita da Dívida Ativa Tributária	1.140	
1.9.3.1.11.0.0.00	Receita da Dívida Ativa do Imposto sobre a Propriedade Predial e Territorial Urbano	1.140	
1.9.9.0.00.0.0.00	Receitas Diversas	5.699	
1.9.9.0.99.0.0.00	Outras Receitas	5.699	
2.0.0.0.00.0.0.00	Receitas de Capital	18.585.979	
2.2.0.0.00.0.0.00	Alienação de Bens	17.098	
2.2.1.0.00.0.0.00	Alienação de Bens Móveis	17.098	
2.2.1.0.01.0.0.00	Alienação de Bens Móveis	17.098	
2.4.0.0.00.0.0.00	Transferências de Capital	18.568.881	
2.4.2.0.00.0.0.00	Transferências Intergovernamentais	1.881.674	
2.4.2.1.00.0.0.00	Transferências da União	1.881.674	
2.4.2.1.01.0.0.00	Transferências de Recursos do Sistema Único de Saúde – SUS	911.885	
2.4.2.1.02.0.0.00	Transferências de Recursos Destinados a Programas de Educação	775.102	
2.4.2.1.03.0.0.00	Transferências de Recursos destinado a Programas do FNAS	194.687	
2.4.7.0.00.0.0.00	Transferências de Convênios	16.687.207	
2.4.7.1.00.0.0.00	Transferência de Convênios da União e de suas Entidades	16.345.250	
2.4.7.1.06.0.0.00	Transferências de Convênio da União destinadas a Programas de Turismo	2.011.846	
2.4.7.1.07.0.0.00	Transferências de Convênio da União - Ministério das Cidades	455.942	
2.4.7.1.08.0.0.00	Transferências de Convênio da União - Ministério da Integração Nacional	6.331.901	
2.4.7.1.09.0.0.00	Transferências de Convênio da União - Ministério da Agricultura, Pecuária e Abastecimento	2.051.741	
2.4.7.1.12.0.0.00	Transferências de Convênio da União - FUNASA	3.296.177	
2.4.7.1.14.0.0.00	Transferências de Convênio da União para os Programas da Assistência Social	1.085.143	
2.4.7.1.16.0.0.00	Transferência de Convênios da União - Ministério dos Esportes	1.112.500	
2.4.7.2.00.0.0.00	Transferência de Convênios dos Estados e do Distrito Federal e de suas Entidades	341.957	
2.4.7.2.02.0.0.00	Transferências de Convênio dos Estados destinadas a Programas de Educação	341.957	
7.0.0.0.00.0.0.00	Receitas Intra-Orçamentárias Correntes	1.688.697	
7.2.0.0.00.0.0.00	Receitas de Contribuições	1.688.697	
7.2.1.0.00.0.0.00	Contribuições Sociais	1.688.697	
7.2.1.0.29.0.0.00	Contribuições Previdenciárias do Regime Próprio - Intra-Orçamentária	1.688.697	
7.2.1.0.29.0.1.00	Contribuição Patronal de Servidor Ativo Civil - Intra-Orçamentária	1.574.711	
7.2.1.0.29.1.5.00	Contribuição Previdenciária em Regime de Parcelamento de Débito	113.986	
9.0.0.0.00.0.0.00	Receitas Correntes	2.301.563	
9.5.0.0.00.0.0.00	Receita Industrial	2.301.563	
9.5.1.7.21.0.1.02	Dedução de Receita do FPM – FUNDEB e Redutor Financeiro	1.921.934	
9.5.1.7.21.0.1.05	Dedução de Receita para Formação do FUNDEB - ITR	137	
9.5.1.7.21.3.6.00	Dedução de Receita para a Formação do FUNDEB - ICMS Desoneração - LC 87/96	422	
9.5.1.7.22.0.1.01	Dedução de Receita para a Formação do FUNDEB – ICMS	362.474	
9.5.1.7.22.0.1.02	Dedução de Receita para Formação do FUNDEB - IPVA	16.368	
9.5.1.7.22.0.1.04	Dedução de Receita para a Formação do FUNDEB - IPI – Exportação	228	
Parcial do Tipo de Modificação:		45.656.143	

PPA antes das alterações (A): 45.656.143

Total das Alterações (B): -16.671.343

PPA depois das alterações (C = A + B): 28.984.800


 CLAIR LEIFÃO MARTINS
 CPF 477.984.084-87
 CRC-PB/O-7 4.395




Prefeitura Municipal de Juru

Secretaria de Planejamento, Orçamento e Finanças

Departamento de Contabilidade - Orçamento-Programa de 2021 - R\$ 1,00

Modificações da Receita do PPA

R\$ 1,00

Cód. Receita	Descrição da Receita	2021	
		PPA	Orçamento

LUIZ GALVÃO DA SILVA
PREFEITO


Prefeitura Municipal de Juru

Secretaria de Planejamento, Orçamento e Finanças

Departamento de Contabilidade - Orçamento-Programa de 2021 - R\$ 1,00

Modificações de Programas e Ações Governamentais do PPA-Plano Plurianual 2018 à

R\$ 1,00

Cód. Unidade	Descrição da Unidade	2021	
		PPA	Orçamento
Criação			
02.100	Fundo Municipal de Saúde		
1002	Aprimoramento da Gestão em Saúde		
2070	Manutenção das Ações de Enfrentamento da Pandemia do Coronavírus		105.500
02.120	Fundo Municipal de Assistência Social		
1003	Assistência Social: incluindo cidadãos com justiça e equidade		
2069	Manutenção da Vigilância Socioassistencial		9.000
2071	Manutenção das Ações de Enfrentamento da Pandemia do Coronavírus		58.000
Parcial do Tipo de Modificação:			172.500



Prefeitura Municipal de Juru

Secretaria de Planejamento, Orçamento e Finanças

Departamento de Contabilidade - Orçamento-Programa de 2021 - R\$ 1,00

Modificações de Programas e Ações Governamentais do PPA-Plano Plurianual 2018 à

R\$ 1,00

Cód. Unidade	Descrição da Unidade	2021	
		PPA	Orçamento
Alteração			
01.010 Câmara Municipal			
2001 Gestão e Fortalecimento do Poder Legislativo			
1001	Reaparelhamento Geral da Câmara	6.839	6.500
2001	Manutenção das Atividades da Câmara Municipal	1.081.724	980.000
02.010 Instituto de Previdência dos Servidores Municipais de Juru - IPSEJ			
0002 Gestão do Sistema Previdenciário - Regime Próprio do Município			
0001	Manutenção das Atividades do IPSEJ	245.527	242.155
0002	Pagamento de Benefícios aos Segurados e seus Dependentes - Inativos e Pensionistas	1.726.882	1.915.900
9002	Reserva Previdenciária	932.972	65.120
02.020 Gabinete do Prefeito			
2002 Gestão Administrativa e Governamental			
2002	Manutenção das Atividades Administrativas do Gabinete do Prefeito	734.468	723.500
2003	Contribuições às Entidades Municipalistas	9.119	3.000
02.030 Secretaria de Políticas para Mulheres			
2002 Gestão Administrativa e Governamental			
2004	Manutenção das Atividades da Secretaria de Políticas para Mulheres	7.980	15.500
02.040 Secretaria de Administração			
2002 Gestão Administrativa e Governamental			
2005	Manutenção das Atividades da Secretaria de Administração	1.175.148	1.130.000
02.050 Secretaria de Planejamento, Orçamento e Finanças			
0001 Gestão de Encargos Especiais			
0003	Amortização e Encargos da Dívida Contratada	12.539	2.500
0004	Encargos com o INSS	182.377	140.000
0005	Contribuição ao PASEP	149.891	140.500
0006	Pagamento de Ações Judiciais	550.272	550.000
0007	Encargos com a Dívida do IPSEJ	115.126	150.000
2002 Gestão Administrativa e Governamental			
2006	Manutenção das Atividades da Secretaria de Planejamento, Orçamento e Finanças	360.717	435.000
02.060 Secretaria de Controle Interno			
2002 Gestão Administrativa e Governamental			
2007	Manutenção das Atividades da Secretaria de Controle Interno	53.346	25.500
02.070 Secretaria de Articulação Institucional			
2002 Gestão Administrativa e Governamental			
2008	Manutenção das Atividades da Secretaria de Articulação Institucional	7.410	5.500
02.080 Secretaria de Educação			
1001 Novo Jeito de Educar			
1004	Construção, Ampliação e/ou Reforma de Creches Escolares com Aquisição de Equipamentos	410.348	193.000
1005	Construção, Ampliação e/ou Reforma de Infraestrutura das Escolas com Aquisição de	501.536	223.500
2009	Manutenção do PNAEC- Creche	28.866	27.250
2010	Manutenção da Educação Infantil e Creche - MDE	49.582	12.500
2011	Manutenção do PNAEF	218.898	166.394
2012	Manutenção do Programa PDDE	3.101	5.000
2013	Manutenção do FUNDEB-60%-Magistério	5.137.257	4.391.270
2014	Manutenção do FUNDEB-40%-Outras Despesas	2.867.302	2.350.530
2015	Manutenção do Desenvolvimento do Ensino-MDE	767.237	1.078.000
2016	Manutenção do Programa de Jovens e Adultos - MDE	17.783	6.500
2017	Manutenção do Salário Educação	291.804	200.000
2019	Manutenção do Transporte Escolar	234.472	237.430
2020	Manutenção da Educação Infantil e Creche - FUNDEB 60%	53.573	7.000
2021	Manutenção da Educação Infantil e Creche - FUNDEB 40%	49.585	14.000
2022	Manutenção do Programa Nacional de Alimentação Escolar - Pré-Escola - PNAEP	31.139	28.802
2025	Manutenção do PNAE EJA- Jovens e Adultos	59.222	5.748
2026	Manutenção da Educação de Jovens e Adultos - FUNDEB 60%	21.088	6.000
2027	Manutenção da Alimentação Escolar - AEE	18.461	3.150
2029	Manutenção de Outros Programas do FNDE	44.455	17.000
2030	Manutenção do Programa de Educação de Jovens e Adultos - FUNDEB 40%	14.819	7.000
2002 Gestão Administrativa e Governamental			
2018	Manutenção das Atividades da Secretaria Municipal de Educação	125.882	135.000
02.090 Secretaria de Saúde			



Prefeitura Municipal de Juru

Secretaria de Planejamento, Orçamento e Finanças

Departamento de Contabilidade - Orçamento-Programa de 2021 - R\$ 1,00

Modificações de Programas e Ações Governamentais do PPA-Plano Plurianual 2018 à

R\$ 1,00

Cód. Unidade	Descrição da Unidade	2021	
		PPA	Orçamento
Alteração			
02.090 Secretaria de Saúde			
1002 Aprimoramento da Gestão em Saúde			
1006	Melhorias Sanitárias Domiciliares	581.327	303.000
1007	Construção, Ampliação e/ou Implantação do Abastecimento D'água	1.136.150	252.500
1008	Ações de Saneamento Básico	695.313	101.000
1010	Melhoria Habitacional	587.026	303.000
2002 Gestão Administrativa e Governamental			
2031	Manutenção das Atividades da Secretaria Municipal de Saúde	1.156.813	1.218.500
02.100 Fundo Municipal de Saúde			
1002 Aprimoramento da Gestão em Saúde			
1011	Bloco de Estruturação da Rede de Serviços Públicos de Saúde da Atenção Primária	353.356	170.000
1012	Bloco de Estruturação da Rede de Serviços Públicos de Saúde da Atenção Especializada	581.326	110.000
2032	Bloco de Manutenção das Ações e Serviços Públicos de Saúde da Atenção Primária - Recursos	824.687	931.000
2033	Bloco de Manutenção das Ações e Serviços Públicos de Saúde da Atenção Primária	77.283	2.388.000
2034	Bloco de Manutenção das Ações e Serviços Públicos de Saúde da Atenção Especializada -	565.939	430.000
2038	Bloco de Manutenção das Ações e Serviços Públicos de Saúde da Atenção Especializada	793.568	850.000
2039	Bloco de Manutenção das Ações e Serviços Públicos de Saúde da Vigilância em Saúde -	13.680	8.200
2040	Bloco de Manutenção das Ações e Serviços Públicos de Saúde da Vigilância em Saúde	56.994	80.500
2041	Bloco de Manutenção das Ações e Serviços Públicos de Saúde da Assistência Farmacêutica	449.675	90.519
02.110 Secretaria de Ação Social e Assunto da Família			
1003 Assistência Social: incluindo cidadãos com justiça e equidade			
2042	Manutenção dos Benefícios Eventuais	14.249	52.000
2044	Manutenção das Atividades do Conselho Tutelar da Criança e do Adolescente	82.982	100.000
2045	Manutenção das Atividades dos Conselhos afins a Política de Assistência Social	9.405	5.000
2047	Manutenção do Fundo Municipal dos Direitos da Criança e do Adolescente - FMDCA	4.503	3.000
2048	Manutenção do Fundo Municipal da Pessoa Idosa - FMPI	4.138	3.000
2002 Gestão Administrativa e Governamental			
2043	Manutenção das Atividades da Secretaria de Ação Social e Assunto a Família	215.662	166.500
02.120 Fundo Municipal de Assistência Social			
1003 Assistência Social: incluindo cidadãos com justiça e equidade			
1014	Estruturação da Rede de Serviços Socioassistenciais de Proteção Social Básica e Especial -	765.984	140.000
1015	Implantar e Manter Programas e Projetos de Segurança Alimentar e Nutricional	549.524	71.500
2049	FMAS - Cofinanciamento Municipal dos Serviços, Programas e Projetos do SUAS	36.421	46.000
2050	Bloco de Financiamento da Gestão do Programa Bolsa Família e Cadastro Único	82.354	62.700
2051	Programa Primeira Infância no SUAS - Programa Criança Feliz	68.392	150.000
2052	Bloco da Proteção Social Básica	273.567	155.000
2053	Manutenção de Outros Programas, Projetos, Benefícios e Serviços Socioassistenciais do FNAS	41.606	30.500
2054	Bloco de Financiamento da Gestão Descentralizada do Suas - IGD SUAS	12.289	5.000
2055	Fortalecimento do Controle Social - Manutenção do Conselho Municipal de Assistência	3.990	3.500
2056	FEAS - Cofinanciamento Estadual dos Serviços Socioassistenciais do SUAS - Proteção Social	43.315	44.500
2057	Bloco da Proteção Social Especial de Média e Alta Complexidade	88.910	78.000
02.130 Secretaria de Infraestrutura			
1004 Construir Minha Cidade: caminhos para o desenvolvimento			
1016	Implantação, Ampliação ou Melhoria de Obras de infraestrutura Urbana	1.625.207	717.000
1017	Construção de Passagens Molhadas e Mataburros	581.326	151.500
1018	Construção de Abastecimento D'Água	4.650.613	202.000
2059	Recuperação de Estradas Vicinais	27.357	65.500
2002 Gestão Administrativa e Governamental			
2058	Manutenção das Atividades Administrativas da Secretaria de Infraestrutura	2.105.657	1.978.000
02.140 Secretaria de Desenvolvimento Urbano			
2002 Gestão Administrativa e Governamental			
2060	Manutenção da Secretaria de Desenvolvimento Urbano	11.970	31.000
02.150 Secretaria de Cultura			
2002 Gestão Administrativa e Governamental			
2061	Manutenção das Atividades da Secretaria de Cultura	107.147	24.500
02.160 Secretaria de Agricultura, Meio Ambiente e Pesca.			
1004 Construir Minha Cidade: caminhos para o desenvolvimento			
1019	Aquisição de Equipamentos e Implementos Agrícolas	570.498	151.500
1020	Construção do Matadouro	912.797	202.000
2063	Manutenção das Atividades de Apoio ao Pequeno Produtor Rural	5.700	2.500
2064	Contribuição ao Fundo Seguro Safra	9.119	20.000
2065	Apoio às Associações Rurais	2.280	2.000

**Prefeitura Municipal de Juru**

Secretaria de Planejamento, Orçamento e Finanças

Departamento de Contabilidade - Orçamento-Programa de 2021 - R\$ 1,00

Modificações de Programas e Ações Governamentais do PPA-Plano Plurianual 2018 à

R\$ 1,00

569

Cód. Unidade	Descrição da Unidade	2021	
		PPA	Orçamento
Alteração			
02.160	Secretaria de Agricultura, Meio Ambiente e Pesca.		
2002	Gestão Administrativa e Governamental		
2062	Manutenção das Atividades da Secretaria de Agricultura, Meio Ambiente e Pesca	131.655	252.000
02.170	Secretaria de Juventude, Esporte, Turismo e Lazer		
1004	Construir Minha Cidade: caminhos para o desenvolvimento		
1022	Implantação de Infra-Estrutura Esportiva	1.113.640	303.000
1023	Implantação de Infra-Estrutura Turística	2.029.229	308.000
2066	Promoção de Eventos e Festas Regionais	202.895	106.000
2067	Implantação e Desenvolvimento do Programa Segundo Tempo	247.349	33.500
2002	Gestão Administrativa e Governamental		
2068	Manutenção da Atividades da Secretaria de Juventude, Esportes, Turismo e Lazer.	120.826	100.132
09.999	Reserva de Contingência		
2002	Gestão Administrativa e Governamental		
9001	Reserva de Contingência	230.251	164.000
Parcial do Tipo de Modificação:		43.154.691	28.812.300

**Prefeitura Municipal de Juru**

Secretaria de Planejamento, Orçamento e Finanças

Departamento de Contabilidade - Orçamento-Programa de 2021 - R\$ 1,00

Modificações de Programas e Ações Governamentais do PPA-Plano Plurianual 2018 à

R\$ 1,00


570

Cód. Unidade	Descrição da Unidade	2021	
		PPA	Orçamento
Exclusão			
01.010 Câmara Municipal			
2001 Gestão e Fortalecimento do Poder Legislativo			
1002	Melhoramento do Prédio da Câmara		17.098
02.080 Secretaria de Educação			
1001 Novo Jeito de Educar			
1003	Aquisição de Transporte Escolar		239.370
2023	Manutenção do Transporte Escolar Ensino Médio		24.137
2024	Manutenção do Transporte Escolar do Ensino Infantil		13.547
2028	Manutenção da Educação de Jovens e Adultos - EJA		68.391
02.090 Secretaria de Saúde			
1002 Aprimoramento da Gestão em Saúde			
1009	Construção de Aterro Sanitário		353.356
02.100 Fundo Municipal de Saúde			
1002 Aprimoramento da Gestão em Saúde			
2035	Manutenção da Estratégia Saúde da Família		804.010
2036	Manutenção da Saúde Bucal		183.015
2037	Manutenção da Farmácia Básica		109.996
02.110 Secretaria de Ação Social e Assunto da Família			
1003 Assistência Social: incluindo cidadãos com justiça e equidade			
1013	Implantação de Feira Comunitária no Município		114.671
2046	Manutenção das Atividades de Inclusão Produtiva - Geração de Emprego e Renda		3.363
02.160 Secretaria de Agricultura, Meio Ambiente e Pesca.			
1004 Construir Minha Cidade: caminhos para o desenvolvimento			
1021	Construção de Centro de Comercialização		570.498
Parcial do Tipo de Modificação:			2.501.452

PPA antes das alterações (A): 45.656.143

Total das Alterações (B): -16.671.343

PPA depois das alterações (C = A + B): 28.984.800


 CLAIR LEFFÃO MARTINS
 CPF 477.984.084-87
 CRC-PB/O-7 4.395


 LUIZ GALVÃO DA SILVA
 PREFEITO



Tribunal de Contas do Estado da Paraíba

TRAMITA - Sistema de Tramitação de Processos e Documentos

RECIBO DE PROTOCOLO

O Tribunal de Contas do Estado da Paraíba certifica que em 15/12/2020 às 01:38:19 foi protocolizado o documento sob o N° 76336/20 da subcategoria LOA - Lei Orçamentária Anual , exercício 2021, referente a(o) Prefeitura Municipal de Juru, mediante o recebimento de informações/arquivos eletrônicos encaminhados por Luiz Galvao da Silva.

Número da Lei/Ano: 659/2020

Meio de Publicação: Diário Oficial do Município

Limite para Abertura de Créditos Adicionais - Percentual: 45.0%

Limite para Abertura de Créditos Adicionais - Valor: R\$ 13.043.160,00

Data e Aprovação: 11/12/2020

Data de Publicação: 14/12/2020

Autorização para contratação de operações de crédito: Não

Documento	Informado?	Autenticação
1) Texto da Lei	Sim	f499b8f275cb7888908307ff9c6d571e
2) Mensagem de Encaminhamento ao Poder Legislativo	Sim	84b616baa2069480133a486e2e81f9a9
3) Comprovante de Realização de Audiência Pública	Sim	f0669aa7e9d1438aeff7d38c19c800ab
4) Demonstrativo da Compatibilidade da Programação dos Orçamentos com os Objetivos e Metas	Sim	85602dde570a3dbbcaecbfce7fdffdad
5) Demonstrativo Regionalizado do Efeito sobre Receitas e Despesas	Não	
6) Outros Anexos	Não	

João Pessoa, 15 de Dezembro de 2020



Sistema de Processo Eletrônico do TCE-PB